



**INSTITUTO ELECTORAL DE
MICHOACÁN
CONTRALORÍA**

**“INFORME ANUAL DE RESULTADOS DE LAS
REVISIONES PRACTICADAS POR LA CONTRALORÍA
POR EL PERÍODO COMPRENDIDO DEL
01 DE ENERO AL 31 DE DICIEMBRE DEL 2016”**

Morelia, Michoacán a 24 de marzo de 2017



Morelia, Michoacán a 24 de Marzo de 2017

CC. INTEGRANTES DEL CONSEJO GENERAL DEL INSTITUTO ELECTORAL DE MICHOACÁN PRESENTE.

En cumplimiento a lo establecido en el artículo 49 del Código Electoral del Estado de Michoacán, me permito rendir ante este honorable Consejo el Informe Anual de Resultados de las Revisiones Practicadas por la Contraloría por el período comprendido del 01 de Enero al 31 de Diciembre del 2016:

Durante el período que se informa, la Contraloría que es el órgano interno de control del Instituto Electoral de Michoacán, responsable de fiscalizar los ingresos y egresos del Instituto, valorando el grado de cumplimiento en los objetivos y metas programados por las diferentes áreas del Instituto; así como de conocer las responsabilidades de los servidores públicos del Instituto Electoral de Michoacán, efectuó las siguientes revisiones:

- I. Se llevaron a cabo doce revisiones a los estados financieros del Instituto Electoral de Michoacán, correspondientes a los meses de enero, febrero, marzo, abril, mayo, junio, julio, agosto, septiembre, octubre, noviembre y diciembre del ejercicio fiscal 2016, emitidos por el Departamento de Contabilidad de la Vocalía de Administración y Prerrogativas, con la finalidad de verificar la debida integración de la información financiera y la correcta aplicación de los recursos autorizados al Instituto durante el ejercicio fiscal 2016, teniendo como resultado, que los estados financieros reflejan razonablemente la situación financiera del Instituto Electoral de Michoacán, los cuales se elaboraron conforme a las normas de información financiera gubernamental y se encuentran debidamente integrados, reflejando la correcta aplicación de los recursos del Instituto, excepto lo siguiente:

OFICINAS CENTRALES

Bruselas No. 118 Col. Villa Universidad C.P. 58060 Tel. (443) 322 14 00, Morelia, Michoacán, México

OFICINAS DE CONTRALORÍA Y FISCALIZACIÓN

José Trinidad Esparza No. 31, Fracc. Arboledas Valladolid, C.P. 58337, Tels. (443) 334 0503 y 324 6476, Morelia, Michoacán, México

www.iem.org.mx



- a) Por error no registraron en el activo no circulante ni en el patrimonio la baja de bienes algunos bienes muebles.
- b) La comprobación de gastos por concepto de comisiones dentro y fuera del Estado, en ocasiones se realizó en un plazo mayor a 5 días hábiles posteriores al término de la comisión, contraponiéndose a lo establecido en el Manual Administrativo para el Ejercicio, Pago y Comprobación de Viáticos del Instituto Electoral de Michoacán.
- c) Registran en deudores diversos los gastos por comprobar que se utilizan para adquirir bienes y servicios con proveedores con los cuales el Instituto no tiene crédito.

Se adjuntan como **“anexo 1”** los informes mensuales de las revisiones a los estados financieros correspondientes al ejercicio fiscal 2016.

- II. Se efectuaron doce evaluaciones al control interno y al adecuado manejo del sistema contable, revisando las pólizas contables correspondientes a los meses de enero, febrero, marzo, abril, mayo, junio, julio, agosto, septiembre, octubre, noviembre y diciembre del ejercicio fiscal 2016, con la finalidad de verificar su elaboración en apego a los ordenamientos legales y normativos aplicables en la materia, obteniendo como resultado el correcto registro y elaboración de las pólizas contables por parte del Departamento de Contabilidad de la Vocalía de Administración y Prerrogativas, lo que permite llevar a cabo los registros contables presupuestales del Instituto, recomendándose lo siguiente:

OFICINAS CENTRALES

Bruselas No. 118 Col. Villa Universidad C.P. 58060 Tel. (443) 322 14 00, Morelia, Michoacán, México

OFICINAS DE CONTRALORÍA Y FISCALIZACIÓN

José Trinidad Esparza No. 31, Fracc. Arboledas Valladolid, C.P. 58337, Tels. (443) 334 0503 y 324 6476, Morelia, Michoacán, México

www.iem.org.mx

- a) Que cuando se adquirieran alimentos para el personal del Instituto y materiales menores, estos fueran adquiridos en un lugar donde se emitieran comprobantes fiscales, así se disminuirían los gastos sin comprobante. Esto de acuerdo al artículo 43 de la Ley de Planeación Hacendaria, Presupuesto, Gasto Publico y Contabilidad Gubernamental del Estado de Michoacán, la cual señala que todos los documentos de afectación presupuestaria, deberán estar soportados por documentación comprobatoria que cumplan todos los requisitos fiscales.

De las revisiones efectuadas a las pólizas correspondientes al ejercicio 2016, se determinaron 508 observaciones, de las cuales 470 han sido solventadas en su totalidad. Las observaciones del mes de diciembre de 2016 a la fecha de este informe no han sido solventadas como a continuación se muestra:

No	MES	AÑO	RECEPCION DE CONTABILIDAD DEL IEM "PÓLIZAS"	PÓLIZAS	OBSERVACIONES	%	ENTREGA DEL INFORME PRELIMINAR	RESPUESTA DEL DEPTO DE CONTABILIDAD	SOLVENTADAS	ENTREGA DEL INFORME FINAL
1	ENERO	2016	05-may-16	158	28	17.72%	31-may-16	10-jun-16	28	20-jun-16
2	FEBRERO	2016	05-may-16	313	79	25.24%	10-jun-16	10-jul-16	79	29-jul-16
3	MARZO	2016	01-jun-16	272	75	27.6%	22-jun-16	15-feb-17	75	16-feb-17
4	ABRIL	2016	17-jun-16	251	52	20.72%	01-jul-16	15-feb-17	52	16-feb-17
5	MAYO	2016	07-nov-16	291	35	12.03%	14-nov-16	15-feb-17	35	16-feb-17
6	JUNIO	2016	15-nov-16	326	23	7.06%	25-nov-16	15-feb-17	23	16-feb-17
7	JULIO	2016	29-nov-16	292	44	15.07%	08-dic-16	15-feb-17	44	16-feb-17
8	AGOSTO	2016	06-dic-16	302	52	17.22%	20-dic-16	09-mar-17	52	10-mar-17
9	SEPTIEMBRE	2016	12-ene-17	331	28	8.46%	19-ene-17	16-mar-17	28	17-mar-17
10	OCTUBRE	2016	23-ene-17	325	29	8.92%	31-ene-17	15-mar-17	29	16-mar-17
11	NOVIEMBRE	2016	09-feb-17	322	25	7.76%	21-feb-17	21-mar-17	25	22-mar-17
12	DICIEMBRE	2016	02-mar-17	398	38	9.55%	08-mar-17			
TOTAL				3581	508	16.12%			470	

Se adjuntan como "anexo 2" los informes finales de las revisiones de las pólizas contables de los meses de enero, febrero, marzo, abril, mayo, junio, julio, agosto, septiembre, octubre y noviembre del ejercicio fiscal 2016.

OFICINAS CENTRALES

Bruselas No. 118 Col. Villa Universidad C.P. 58060 Tel. (443) 322 14 00, Morelia, Michoacán, México

OFICINAS DE CONTRALORÍA Y FISCALIZACIÓN

José Trinidad Esparza No. 31, Fracc. Arboledas Valladolid, C.P. 58337, Tels. (443) 334 0503 y 324 6476, Morelia, Michoacán, México

www.iem.org.mx



III. Se realizaron seis revisiones a la página Web del Instituto, con la finalidad de verificar que el contenido de esta cumpla con lo establecido en la Ley de Transparencia, Acceso a la Información Pública y Protección de Datos Personales del Estado de Michoacán de Ocampo y en el Reglamento en Materia de Transparencia y Acceso a la Información Pública del Instituto Electoral de Michoacán, dando como resultado que la información se publica de manera adecuada y eficiente; no obstante, se recomendó que se actualizara la página con la información de oficio que se vaya generando en cada área del Instituto.

Se adjuntan como “**anexo 3**” los informes de las revisiones efectuadas a la página web del Instituto.

IV. Se envió una circular a los funcionarios públicos del Instituto Electoral de Michoacán; con la finalidad de recordarles una de sus obligaciones como servidores públicos, dicha circular es la siguiente:

Nº CIRCULAR	MES	CIRCULAR
C-01-2016	24/04/2016	RECORDATORIO DE LA OBLIGACIÓN DE PRESENTAR LA DECLARACIÓN ANUAL DE MODIFICACIÓN PATRIMONIAL

V. Se realizó una revisión a los expedientes de las unidades de transporte del parque vehicular del Instituto Electoral de Michoacán con el propósito de verificar la adecuada administración del archivo del parque vehicular propiedad del Instituto, comprobando la existencia física de los expedientes de las unidades que integran dicho parque, su correcta integración, constante actualización y debido resguardo, teniendo como resultado lo siguiente:

- a) Todos los expedientes de las unidades de transporte del parque vehicular se encontraban bajo el resguardo del Jefe del Departamento de Recursos Materiales y Servicios de la Vocalía de Administración y Prerrogativas;
- b) Los expedientes de las unidades de transporte se encontraban en su mayoría debidamente integrados con la documentación requerida, a excepción de lo siguiente:
- Faltaban copias de cuatro licencias de manejo vigente;
 - Copia de la tarjeta de circulación de una unidad; y,
 - Copia de la póliza de seguros de una unidades.

Se adjunta como "**anexo 4**" el informe de la revisión de los expedientes de las unidades de transporte del parque vehicular propiedad del Instituto.

VI. Se efectuó una revisión a los documentos que integran los expedientes del personal Permanente y Eventual que labora en el Instituto Electoral de Michoacán, con la finalidad de verificar la existencia de los mismos, así como su correcta integración, actualización y debido resguardo, dando como resultado que todos los expedientes se encuentren físicamente bajo el resguardo del Departamento de Recursos Humanos de la Vocalía de Administración y Prerrogativas, y en su mayoría se encontraban integrados con la documentación requerida, excepto lo siguiente:

- 3 expedientes no tenían solicitud de empleo;
- 1 expediente no tenía cartas de recomendación;
- 17 expedientes no contaban con la constancia de registro federal de contribuyentes (RFC);
- 5 expedientes no contaban con certificado médico;

OFICINAS CENTRALES

Bruselas No. 118 Col. Villa Universidad C.P. 58060 Tel. (443) 322 14 00, Morelia, Michoacán, México

OFICINAS DE CONTRALORÍA Y FISCALIZACIÓN

José Trinidad Esparza No. 31, Fracc. Arboledas Valladolid, C.P. 58337, Tels. (443) 334 0503 y 324 6476, Morelia, Michoacán, México

www.iem.org.mx



- 11 expedientes no contaban con carta de no antecedentes penales; y,
- 17 expedientes no contaban con el certificado de vecindad.

Dichos faltantes fueron solventados por el Departamento de Recursos Humanos el día 01 de diciembre de 2016.

Se adjunta como "**anexo 5**" el informe de la revisión a los expedientes del personal del Instituto Electoral de Michoacán.

VII. Se efectuaron 2 revisiones al cumplimiento de las metas establecidas en los programas de trabajo de las diferentes áreas del Instituto, correspondientes al segundo semestre del 2015 y primer semestre del 2016, con la finalidad de verificar el cumplimiento de las metas establecidas en dichos programas de trabajo:

- a) En la revisión correspondiente al segundo semestre del 2015, efectuada a los programas de trabajo de la Secretaría Ejecutiva, de la Vocalía de Capacitación Electoral y Educación Cívica, de la Vocalía de Organización Electoral, de la Vocalía de Administración y Prerrogativas, de la Vocalía de Vinculación y Servicio Profesional Electoral, de la Unidad de Fiscalización, de la Unidad de Sistemas Informáticos, del Departamento de Acceso a la Información Pública, del Departamento de Comunicación Institucional y de la Unidad para la Atención de Pueblos Indígenas, por el período comprendido entre julio y diciembre del 2015, se obtuvo como resultado que se cumplió con la mayoría de las actividades programadas para dicho período de tiempo, sin embargo, hubo algunas que no fue posible realizar como consecuencia del desarrollo del proceso electoral extraordinario de 2015 y de cuestiones presupuestales.

OFICINAS CENTRALES

Bruselas No. 118 Col. Villa Universidad C.P. 58060 Tel. (443) 322 14 00, Morelia, Michoacán, México

OFICINAS DE CONTRALORÍA Y FISCALIZACIÓN

José Trinidad Esparza No. 31, Fracc. Arboledas Valladolid, C.P. 58337, Tels. (443) 334 0503 y 324 6476, Morelia, Michoacán, México

www.iem.org.mx



b) En la revisión correspondiente al primer semestre del 2016, efectuada a los programas de trabajo de la Secretaría Ejecutiva, de la Vocalía de Capacitación Electoral y Educación Cívica, de la Vocalía de Organización Electoral, de la Vocalía de Administración y Prerrogativas, de la Vocalía de Vinculación y Servicio Profesional Electoral, de la Unidad de Fiscalización, de la Unidad de Sistemas Informáticos, del Departamento de Acceso a la Información Pública, del Departamento de Comunicación Institucional, de la Unidad para la Atención de Pueblos Indígenas y de la Unidad de Apoyo a la Comisión de Derechos Humanos, por el período comprendido entre enero y junio del 2016, se obtuvo como resultado que la mayoría de las actividades se cumplieron; sin embargo, hubo algunas metas y objetivos que quedaron pendientes de ejecutar, por lo que su realización se reprogramó para el segundo semestre de 2016.

Se adjuntan como “**anexo 6**” los informes de las revisiones del cumplimiento de las metas establecidas en los programas de trabajo de las diferentes áreas del Instituto, correspondientes al segundo semestre del 2015 y primer semestre del 2016.

VIII. Se efectuó una revisión al inventario de bienes muebles del activo no circulante; con la finalidad de evaluar el manejo y control del inventario del mobiliario y equipo de oficina y equipo de cómputo del Instituto, procediendo a verificar el registro oportuno de los resguardos individuales de dichos bienes que el personal del Instituto tiene bajo su custodia, teniendo como resultado que los resguardos de los bienes muebles se encuentran bajo la custodia del Departamento de Recursos Materiales y Servicios; que la mayoría de los bienes muebles están ubicados en cada una de las áreas según lo especificado en el resguardo; que el personal de las diferentes áreas del Instituto realiza intercambios de bienes muebles sin informar al Departamento de Recursos Materiales y Servicios; que

OFICINAS CENTRALES

Bruselas No. 118 Col. Villa Universidad C.P. 58060 Tel. (443) 322 14 00, Morelia, Michoacán, México

OFICINAS DE CONTRALORÍA Y FISCALIZACIÓN

José Trinidad Esparza No. 31, Fracc. Arboledas Valladolid, C.P. 58337, Tels. (443) 334 0503 y 324 6476, Morelia, Michoacán, México

www.iem.org.mx





MICHOACÁN



las etiquetas con el número de inventario se encontraban en mal estado y algunos bienes carecían de ellas.

Se adjunta como **“anexo 7”** el informe de la revisión del inventario de bienes muebles del activo no circulante de las oficinas del Instituto Electoral de Michoacán.

IX. Se efectuó una revisión a las solicitudes de Acceso a la Información presentadas ante el Departamento de Acceso a la Información Pública del Instituto Electoral de Michoacán, durante el periodo comprendido del 01 de Enero al 30 de noviembre del 2015, lo anterior con la finalidad de verificar el cumplimiento de la obligación del Instituto de informar a quien así lo solicite, obteniendo como resultado lo siguiente:

- a) Que las 215 solicitudes de acceso a la información presentadas ante el Departamento de Acceso a la Información Pública del Instituto Electoral de Michoacán, recibieron respuesta por parte de dicho departamento dentro los plazos establecidos en la Ley de Transparencia y Acceso a la Información Pública del Estado de Michoacán y en el Reglamento en Materia de Transparencia y Acceso a la Información Pública del Instituto Electoral de Michoacán;

Se adjunta como **“anexo 8”** el informe de la revisión efectuada a las solicitudes de acceso a la información pública presentadas ante el Departamento de Acceso a la Información Pública del Instituto electoral de Michoacán, durante el periodo comprendido del 01 de enero al 30 de noviembre de 2016.

X. Se asesoró y se participó en siete actos de entrega recepción, celebrados en el Instituto Electoral de Michoacán, con motivo de la separación o conclusión del cargo de los servidores públicos del Instituto, mismos que a continuación se detallan:

OFICINAS CENTRALES

Bruselas No. 118 Col. Villa Universidad C.P. 58060 Tel. (443) 322 14 00, Morelia, Michoacán, México

OFICINAS DE CONTRALORÍA Y FISCALIZACIÓN

José Trinidad Esparza No. 31, Fracc. Arboledas Valladolid, C.P. 58337, Tels. (443) 334 0503 y 324 6476, Morelia, Michoacán, México

www.iem.org.mx

No	ÁREA	ENTREGÓ	RECIBIÓ	FECHA DE CELEBRACION
1	DEPARTAMENTO DE INFORMATICA DE LA UNIDAD DE SISTEMAS INFORMÁTICOS	L.S.C.A. OSCAR NAVA TRUJILLO	I.T.C. LANDER RUIZ ARNAUDA	14-ene-16
2	UNIDAD DE FISCALIZACIÓN	LIC. LUIS MANUEL TORRES DELGADO	C.P. MAGALY MEDINA AGUILAR	17-mar-16
3	SECRETARÍA EJECUTIVA	LIC. JUAN JOSÉ MORENO CISNEROS	LIC. LUIS MANUEL TORRES DELGADO	17-mar-16
4	DEPARTAMENTO DE REVISIÓN Y ANÁLISIS DE LA UNIDAD DE FISCALIZACIÓN	C.P. MAGALY MEDINA AGUILAR	LIC. ERANDI REYES PEREZ CASADO	18-mar-16
5	DEPARTAMENTO DE COMUNICACIÓN INSTITUCIONAL	MTRA. ROSMI BERENICE BONILLA UREÑA	LIC. CLAUDIA ALVAREZ MEDRANO	28-mar-16
6	VOCALIA DE CAPACITACION ELECTORAL Y EDUCACIÓN CÍVICA	LIC. ROBERTO AMBRIZ CHÁVEZ	LIC. JUAN JOSÉ MORENO CISNEROS	28-mar-16
7	VOCALIA DE VINCULACIÓN Y SERVICIO PROFESIONAL ELECTORAL	LIC. OSCAR FERNANDO RIOS PIMENTEL	LIC. MYRIAM MARTÍNEZ CAMPOS	11-ago-16

XI. El 14 de Julio de 2016, la Auditoria Superior de Michoacán (ASM) dio inicio a la revisión del ejercicio fiscal comprendido del 01 de enero al 31 de diciembre de 2015 y el 09 de febrero del presente año notificó al Instituto Electoral de Michoacán el pliego de las observaciones que determinó dentro del proceso de revisión. El plazo para la contestación del pliego vence el 27 de marzo del presente año, posteriormente la Auditoria Superior de Michoacán (ASM) tiene un plazo de 45 días hábiles para determinar si encontró elementos suficientes para solventar o no las observaciones, con lo cual concluye el proceso de auditoría.

En caso de existir observaciones no solventadas, el Auditor Superior enviará el pliego de observaciones no solventadas a la envía a la Unidad Jurídica de la propia Institución, para que dé inicio al Procedimiento Administrativo de Responsabilidades.

XII. Se recibieron las siguientes declaraciones de situación patrimonial:

DECLARACIÓN INICIAL	DECLARACIÓN FINAL	DECLARACIÓN ANUAL
CINCO	TRES	TREINTA Y CUATRO

OFICINAS CENTRALES

Bruselas No. 118 Col. Villa Universidad C.P. 58060 Tel. (443) 322 14 00, Morelia, Michoacán, México

OFICINAS DE CONTRALORÍA Y FISCALIZACIÓN

José Trinidad Esparza No. 31, Fracc. Arboledas Valladolid, C.P. 58337, Tels. (443) 334 0503 y 324 6476, Morelia, Michoacán, México

www.iem.org.mx

- XIII. El 14 de octubre de 2016, la Lic. Miryam Martínez Campos, Vocal de Vinculación y Servicio Profesional Electoral, mediante oficio sin número, solicitó a esta Contraloría realizara una investigación para determinar la probable responsabilidad administrativa contra quien resultare responsable con motivo de que las dos últimas actas de las sesiones de la Comisión de Vinculación y Servicio Profesional Electoral del Instituto Electoral de Michoacán, estaban únicamente firmadas por el Presidente y Secretario Técnico de la misma y no pro todos los integrantes de la Comisión como lo establece el artículo 5 fracción II del Reglamento para el Funcionamiento de las Comisiones Permanentes, de la Comisión de Contraloría y de la Comisión de Acceso a la Información Pública del instituto Electoral de Michoacán.

Por lo que esta Contraloría procedió a realizar la investigación, estudio y análisis documental de las pruebas recabadas, determinando que la Secretaría Técnica omitió de manera no intencional las firmas de los demás integrantes de la referida Comisión, por lo que no existían los elementos suficientes para presumir una probable responsabilidad del Presidente y Secretario Técnico de la Comisión Vinculación y Servicio Profesional Electoral.

- XIV. Se organizó y se fingió como anfitrión en el "V Foro Nacional de Órganos de Control Interno de Institutos Electorales y de Organismos Autónomos" el cual se celebró los días 21 y 22 de abril de 2016, en las instalaciones del hotel Villa San José de esta ciudad, con la presencia de 33 asistentes de los órganos de control interno de los Organismos Públicos Locales Electorales de los Estados de Aguascalientes, Campeche, Ciudad de México, Coahuila, Durango, Estado de México, Guerrero, Jalisco, Oaxaca, Querétaro, Sinaloa, Veracruz y Yucatán.

OFICINAS CENTRALES

Bruselas No. 118 Col. Villa Universidad C.P. 58060 Tel. (443) 322 14 00, Morelia, Michoacán, México

OFICINAS DE CONTRALORÍA Y FISCALIZACIÓN

José Trinidad Esparza No. 31, Fracc. Arboledas Valladolid, C.P. 58337, Tels. (443) 334 0503 y 324 6476, Morelia, Michoacán, México

www.iem.org.mx





MICHOACÁN



- XV. Se asistió a una sesión del Comité de Adquisiciones del Instituto Electoral de Michoacán.
- XVI. Se participó como Secretario Técnico en tres sesiones de la Comisión de Contraloría, en los meses de enero, febrero y marzo del 2016.



C.P. SERGIO VÁZQUEZ COLLAZO
CONTRALOR

OFICINAS CENTRALES

Bruselas No. 118 Col. Villa Universidad C.P. 58060 Tel. (443) 322 14 00, Morelia, Michoacán, México

OFICINAS DE CONTRALORÍA Y FISCALIZACIÓN

José Trinidad Esparza No. 31, Fracc. Arboledas Valladolid, C.P. 58337, Tels. (443) 334 0503 y 324 6476, Morelia, Michoacán, México

www.iem.org.mx



Anexo 1

OFICINAS CENTRALES

Bruselas No. 118 Col. Villa Universidad C.P. 58060 Tel. (443) 322 14 00, Morelia, Michoacán, México

OFICINAS DE CONTRALORÍA Y FISCALIZACIÓN

José Trinidad Esparza No. 31, Fracc. Arboledas Valladolid, C.P. 58337, Tels. (443) 334 0503 y 324 6476, Morelia, Michoacán, México

www.iem.org.mx



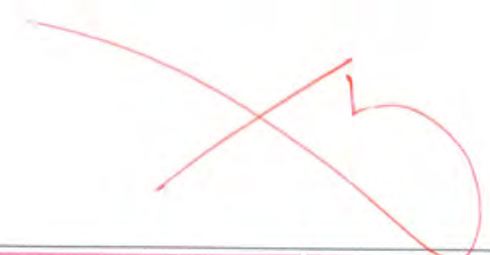
**INSTITUTO ELECTORAL DE
MICHOACÁN
CONTRALORÍA**

**“INFORME DE LA REVISIÓN A LOS ESTADOS
FINANCIEROS CORRESPONDIENTES AL MES DE
ENERO DE 2016”**

Morelia, Michoacán a 31 de mayo de 2016

INDICE

I.	Introducción.....	3
II.	Objetivo.....	3
III.	Metodología.....	3
IV.	Recomendaciones.....	6



I. INTRODUCCIÓN

La Contraloría en el ejercicio de sus funciones, con la finalidad de dar cumplimiento a su programa anual de trabajo y de conformidad con lo establecido en los artículos 46 y 50 inciso f) del Código Electoral del Estado de Michoacán de Ocampo, procedió a revisar los estados financieros del Instituto, correspondientes al mes de enero de 2016, verificando la debida integración de la información financiera y la correcta aplicación de los recursos autorizados al Instituto.

II. OBJETIVO

Contribuir a la mejora continua en el manejo y control de los recursos financieros del Instituto, mediante la verificación de la correcta y transparente aplicación de las erogaciones efectuadas, comprobando que los estados financieros y la contabilidad hayan sido elaborados conforme a las normas de información financiera gubernamental, apegándose a la normatividad aplicable.

III. METODOLOGÍA

1. El Departamento de Contabilidad de la Vocalía de Administración y Prerrogativas durante el mes de abril de 2016, nos proporcionó los estados financieros correspondientes al mes de enero del 2016.



2. Revisión.- Las técnicas de auditoría aplicadas en esta etapa fueron el estudio general, cálculo, inspección y análisis documental de la información financiera, la muestra revisada fue del 100%.
3. Resultados.- La revisión a los estados financieros del mes enero del 2016, se efectuó conforme a lo establecido en las Normas Generales de Auditoría Gubernamental, obteniéndose lo siguiente:

Los estados financieros (mismos que forman parte este informe), reflejan razonablemente la situación financiera del Instituto Electoral de Michoacán al 31 de enero de 2016, los cuales se elaboraron conforme a las normas de información financiera gubernamental y se encuentran debidamente integrados, reflejando la correcta aplicación de los recursos del Instituto.

Excepto que:

- 3.1. Por error continúan no registraron en el activo no circulante ni en el patrimonio la baja de seis vehículos por \$1,037,929.21 y de un multifuncional por \$2,302.60.
- 3.2. Continúan sin registrar la baja de 56 artículos de mobiliario de oficina y estantería por \$29,068.31 y 34 artículos de bienes informáticos por \$ 83,503.59, lo anterior de conformidad con el acta de baja de bienes del activo circulante de fecha 12 de junio de 2015.
- 3.3. La comprobación de gastos por concepto de comisiones dentro y fuera del Estado, se realiza en un plazo mayor a 5 días hábiles posteriores al término de la comisión, contraponiéndose a lo establecido en el procedimiento.

- 3.4. Por error no registraron presupuestalmente el ingreso por la cantidad de \$71,656.20.
- 3.5. Registran en deudores diversos los gastos por comprobar que se utilizan para adquirir bienes y servicios con proveedores con los cuales el Instituto no tiene crédito.
- 3.6. Por error registraron nuevamente en el activo no circulante la compra de un vehículo por la cantidad de \$339,900.00.
- 3.7. Por error registraron nuevamente en el gasto \$528.00 los cuales en el mes de diciembre ya habían sido registrados; así mismo no registraron en el pasivo el pago de dicha provisión.
- 3.8. Por error registraron \$ 9,610.00 en la primera y segunda quincena de enero, correspondientes a 8 trabajadores eventuales, en la subcuenta de I.S.R. sueldos y salarios, debiendo registrarse en la subcuenta de I.S.R. asimilados a salarios.
- 3.9. Por error registraron en la subcuenta de pago de liquidaciones el pago de las provisiones correspondientes a prima vacacional y dominical por \$ 2,033.41 y de aguinaldo o gratificación de fin de año por \$8,022.21. Así mismo, registraron \$ 104,801.84 por concepto de I.S.R. de sueldos y salarios en la subcuenta I.S.R. e I.V.A.
- 3.10. Por error no cancelaron la diferencia de \$1,453.96, existente entre el pago y la provisión del servicio postal.
- 3.11. Por error registraron en resultados del ejercicio anterior \$5,719.73 por concepto de retención de pensión alimenticia, la cual en el mes de julio registraron

erróneamente en la subsucuenta de Infonavit y correspondía a la subsucuenta de retención por pensión alimenticia.

- 3.12. Por error no registraron las provisiones de las aportaciones patronales al Instituto Mexicano del Seguro Social y al Instituto del Fondo Nacional de la Vivienda para los Trabajadores, correspondientes al mes de enero.
- 3.13. Por error no registraron la provisión del 2% de nómina del mes de enero.
- 3.14. Por error, en el estado del ejercicio del presupuesto en las partidas de Cuotas para el fondo de ahorro y fondo de trabajo y de Prestaciones y haberes de retiro registraron en el comprometido \$116,217.08 respectivamente, debiendo registrar \$114,674.97.

IV. RECOMENDACIONES

1. Que se realicen los ajustes contables correspondientes de conformidad con la hoja de ajustes que se anexa al presente informe.
2. Que se registre en el activo no circulante y en el patrimonio la baja los bienes muebles que por error no han sido dados de baja.
3. Que la comprobación de gastos por concepto de comisiones dentro y fuera del Estado, se realice dentro de los 5 días hábiles siguientes a la fecha de conclusión de la misma, de conformidad con lo establecido en el Manual Administrativo para el Ejercicio, Pago y Comprobación de Viáticos del Instituto Electoral de Michoacán.

4. Que mensualmente se registre la provisión de las cuotas patronales de IMSS e INFONAVIT, así como del 2% de nómina.
5. Registrar presupuestalmente el ingreso de \$71,656.20.
6. Que se cree un fondo revolvente para la adquisición de bienes y servicios que son necesarios para el adecuado funcionamiento del Instituto y que se realizan con proveedores con los que el Instituto no tiene crédito.

Morelia, Michoacán a 31 de mayo de 2016

Entregó

C.P. Sergio Vázquez Collazo

Contralor

Recibió

C.P. Norma Gaspar Flores
Vocal de Administración y Prerrogativas

L.C. Jorge J. Sánchez Ruisánchez
Jefe del Depto. de Contabilidad



INSTITUTO ELECTORAL DE MICHOACÁN
 CONTRALORÍA
 AJUSTES DE ENERO 2016 SISTEMA CONTABLE



NO	PÓLIZA	CUENTA	CLAVE	CONCEPTO	PARCIAL	DEBE	HABER
1	07/01/2016	CUENTA SUBCUENTA SUBCUENTA	2179 2179-3-01 - 5135 5135-35501	OTRAS PROVISIONES A CORTO PLAZO Proveedores de Bienes y Servicios SERVICIOS DE INSTALACION, REPARACION, MANT Mantenimiento y conservación de vehículo ERROR EN REGISTRO DUPLICAN EL GASTO DE PÓLIZA C05965 DE DICIEMBRE POR \$ 528.00 ENVIADOS A PASIVO HACER AJUSTE.		528.00	528.00
2	13/01/2016	CUENTA SUBCUENTA CUENTA SUBCUENTA	3210 3210-01 1244 1244-1-54104	RESULTADOS DEL EJERCICIO (AHORRO/ DESAHO) Resultado del Ejercicio VEHICULOS Y EQUIPO DE TRANSPORTE Vehículos y equipo terrestres, destinado ERROR EN REGISTRO DUPLICAN EL REGISTRO EN EL ACTIVO REGISTRADA EN DICIEMBRE PÓLIZA P02304 DE DICIEMBRE HACER AJUSTE.		339,900.00	339,900.00
3	15/01/2016	CUENTA SUBCUENTA CUENTA SUBCUENTA	2117 2117-1-01- 2117 2117-1-02 -	RETENCIONES Y CONTRIBUCIONES POR PAGAR A I.S.R. Sueldos y Salarios RETENCIONES Y CONTRIBUCIONES POR PAGAR A I.S.R. Asimilados a Salarios ERROR EN REGISTRO REGISTRAN EL ISR ASIMILABLES EN ISR SALARIOS PÓLIZA C00019		9,610.00	9,610.00
4	27/01/2015	CUENTA SUBCUENTA CUENTA SUBCUENTA	2112 2112-1-SPM80920CF5 3210 3210-01	PROVEEDORES POR PAGAR A CORTO PLAZO SERVICIO POSTAL MEXICANO RESULTADOS DEL EJERCICIO (AHORRO/ DESAHO) Resultado del Ejercicio ERROR EN REGISTRO, FALTO CANCELAR EL SALDO QUE SE ENVIO AL GASTO DE MAS EN DICIEMBRE 2015 PÓLIZA P02311 SERVICIO POSTAL		1,543.96	1,543.96
5	15/01/2016	CUENTA SUBCUENTA CUENTA SUBCUENTA	2111-3 2111-3-13201 2111-3 2111-3-13202 2111-5 2111-5-15202 2179 2179-1-01 - 2117 2117-1-01 -	Remuneraciones Adicionales y Especiales Primas de vacaciones y dominical. Remuneraciones Adicionales y Especiales Aguinaldo o gratificación de fin de año. OTRAS PROVISIONES A CORTO PLAZO I.S.R. e IV/A. RETENCIONES Y CONTRIBUCIONES POR PAGAR A I.S.R. Sueldos y Salarios ERROR EN REGISTRO, NO CANCELARON EL SALDO PRIMA VACACIONAL Y AGUINALDO PROVISION PÓLIZA P02324 Y EL ISR PERTNRNCE AL EJERCICIO 2016 SEGÚN LIQUIDACIÓN		636.23 2,510.04 53,937.95	3,146.27 53,937.95



INSTITUTO ELECTORAL DE MICHOACÁN
 CONTRALORÍA
 AJUSTES DE ENERO 2016 SISTEMA CONTABLE



NO	PÓLIZA	CUENTA	CLAVE	CONCEPTO	PARCIAL	DEBE	HABER
6	15/01/2016	CUENTA SUBCUENTA CUENTA SUBCUENTA	2111-3 2111-3-13201 2111-3 2111-3-13202 2111-5 2111-5-15202 2179 2179-1-01 - 2117 2117-1-01 -	Remuneraciones Adicionales y Especiales Primas de vacaciones y dominical. Remuneraciones Adicionales y Especiales Aguinaldo o gratificación de fin de año. OTRAS PROVISIONES A CORTO PLAZO I.S.R. e IV.A. RETENCIONES Y CONTRIBUCIONES POR PAGAR A I.S.R. Sueldos y Salarios ERROR EN REGISTRO, NO CANCELARON EL SALDO PRIMA VACACIONAL Y AGUINALDO PROVISION PÓLIZA P02324 Y EL ISR PERTRINCE AL EJERCICIO 2016 SEGÚN LIQUIDACIÓN		870.58 3,434.62 33,168.22	4,305.20 33,168.22
7	15/01/2016	CUENTA SUBCUENTA CUENTA SUBCUENTA CUENTA SUBCUENTA CUENTA SUBCUENTA	2111-3 2111-3-13201 2111-3 2111-3-13202 2111-5 2111-5-15202 2179 2179-1-01 - 2117 2117-1-01 -	Remuneraciones Adicionales y Especiales Primas de vacaciones y dominical. Remuneraciones Adicionales y Especiales Aguinaldo o gratificación de fin de año. OTRAS PROVISIONES A CORTO PLAZO I.S.R. e IV.A. RETENCIONES Y CONTRIBUCIONES POR PAGAR A I.S.R. Sueldos y Salarios ERROR EN REGISTRO, NO CANCELARON EL SALDO PRIMA VACACIONAL Y AGUINALDO PROVISION PÓLIZA P02324 Y EL ISR PERTRINCE AL EJERCICIO 2016 SEGÚN LIQUIDACIÓN		526.60 2,077.55 17,695.67	2,604.15 17,695.67
8	15/01/2016	CUENTA SUBCUENTA CUENTA SUBCUENTA	2117 2117-1-01- 2117 2117-1-02 -	RETENCIONES Y CONTRIBUCIONES POR PAGAR A I.S.R. Sueldos y Salarios ERROR EN REGISTRO, REGISTRAN EL ISR ASIMILABLES EN ISR SALARIOS PÓLIZA C00019		9,610.00	9,610.00
9	15/01/2016	CUENTA SUBCUENTA CUENTA SUBCUENTA	2117 2117-1-07- 3220 3220-2015	RETENCIONES Y CONTRIBUCIONES POR PAGAR A INFONAVIT RESULTADOS DE EJERCICIOS ANTERIORES Resultado del Ejercicio Anterior 2015 ERROR EN REGISTRO PERTENECE PENSION ALIMENTICIA PERO FUE REGISTRADA EN INFONAVIT RETENIDO PÓLIZA C04391 JULIO 2015		5,710.73	5,710.73

Entrego:

Recibe:

C.P. Sergio Vázquez Collazo
 Contralor


C.P. Norma Caspar Flores
 Vocal de Administración y Perrogativas

C.P. Jorge J. Sánchez Ruisánchez
 Jefe del Depto. de Contabilidad



ESTADOS FINANCIEROS DE ENERO 2016

Instituto Electoral de Michoacán



Indetec v6.35
6SACG3200F

INSTITUTO ELECTORAL DE MICHOACAN
ESTADO DE MICHOACAN

Fecha de Impresión
17/03/2016

Estado de Situación Financiera
AL 31/ENE/2016

(Cifras en pesos y centavos)

ACTIVO

ACTIVO CIRCULANTE

BANCOS/TESORER?	\$4,236,586.54	
INVERSIONES TEMPORALES (HASTA 3 MESES)	\$41,050,840.83	
DEUDORES DIVERSOS POR COBRAR A CORTO PLAZO	\$157,174.33	
ANTICIPO A PROVEEDORES POR ADQUISICI? DE BIENES Y	\$228,295.52	
Suma ACTIVO CIRCULANTE		\$45,672,897.22

ACTIVO NO CIRCULANTE

TERRENOS	\$12,935,950.00	
EDIFICIOS NO HABITACIONALES	\$8,262,724.39	
CONSTRUCCIONES EN PROCESO EN BIENES PROPIOS	\$12,000,000.00	
MOBILIARIO Y EQUIPO DE ADMINISTRACI?	\$9,418,645.00	
MOBILIARIO Y EQUIPO EDUCACIONAL Y RECREATIVO	\$488,286.35	
VEHICULOS Y EQUIPO DE TRANSPORTE	\$7,042,356.37	
MAQUINARIA, OTROS EQUIPOS Y HERRAMIENTAS	\$60,300.28	
SOFTWARE	\$262,572.27	
Suma ACTIVO NO CIRCULANTE		\$50,470,834.66

TOTAL DE ACTIVO **\$96,143,731.88**

PASIVO

PASIVO CIRCULANTE

SERVICIOS PERSONALES POR PAGAR A CORTO PLAZO	\$140,268.73	
PROVEEDORES POR PAGAR A CORTO PLAZO	\$136,132.18	
CONTRATISTAS POR OBRAS P?LICAS POR PAGAR A CORTO P	\$12,000,000.00	
TRANSFERENCIAS OTORGADAS POR PAGAR A CORTO PLAZO	\$159,914.67	
RETENCIONES Y CONTRIBUCIONES POR PAGAR A CORTO PLA	\$1,215,471.64	
OTRAS CUENTAS POR PAGAR A CORTO PLAZO	\$9,680.69	
FONDOS EN ADMINISTRACI? A CORTO PLAZO	\$58,142.87	
OTRAS PROVISIONES A CORTO PLAZO	\$735,364.04	
Suma PASIVO CIRCULANTE		\$14,454,974.82

PASIVO NO CIRCULANTE

FONDOS EN ADMINISTRACI? A LARGO PLAZO	\$58,142.77	
Suma PASIVO NO CIRCULANTE		\$58,142.77

TOTAL DE PASIVO **\$14,513,117.59**

PATRIMONIO

HACIENDA P?LICA /PATRIMONIO GENERADO

RESULTADO DEL EJERCICIO (AHORRO)	\$15,885,710.03	
RESULTADOS DE EJERCICIOS ANTERIORES	\$65,744,904.26	
Suma HACIENDA P?LICA /PATRIMONIO GENERADO		\$81,630,614.29

TOTAL DE PATRIMONIO **\$81,630,614.29**

TOTAL DE PASIVO Y PATRIMONIO **\$96,143,731.88**

CUENTAS DE ORDEN CONTABLES

DEMANDAS JUDICIAL EN PROCESO DE RESOLUCI?	\$571,862.98
RESOLUCI? DE DEMANDAS EN PROCESO JUDICIAL	\$571,862.98



Indetec v6.35
6SACG3200F

INSTITUTO ELECTORAL DE MICHOACAN
ESTADO DE MICHOACAN

Fecha de Impresión
17/03/2016


Estado de Situación Financiera
AL 31/ENE/2016
(Cifras en pesos y centavos)

CUENTAS DE ORDEN PRESUPUESTAL DE LOS INGRESOS

LEY DE INGRESOS ESTIMADA	\$224,376,743.04
LEY DE INGRESOS POR EJECUTAR	\$205,022,670.00
MODIFICACIONES A LA LEY DE INGRESOS ESTIMADA	\$86,042.56
LEY DE INGRESOS DEVENGADA	\$19,440,115.60
LEY DE INGRESOS RECAUDADA	\$19,440,115.60

CUENTAS DE ORDEN PRESUPUESTAL DE LOS EGRESOS

PRESUPUESTO DE EGRESOS APROBADO	\$224,376,743.04
PRESUPUESTO DE EGRESOS POR EJERCER	\$220,356,155.63
MODIFICACIONES AL PRESUPUESTO DE EGRESOS APROBADO	\$86,042.56
PRESUPUESTO DE EGRESOS COMPROMETIDO	\$4,106,629.97
PRESUPUESTO DE EGRESOS DEVENGADO	\$3,965,961.77
PRESUPUESTO DE EGRESOS EJERCIDO	\$3,965,961.77
PRESUPUESTO DE EGRESOS PAGADO	\$3,965,961.77


DR. RAMON HERNANDEZ REYES
PRESIDENTE DEL I.E.M.


C.P. NORMA GASPAR FLORES
VOCAL DE ADMINISTRACION Y PRERROGATIVAS

ESTADO DE RESULTADOS
FORMA POR OBJETO DEL GASTO
(Cifras en pesos y centavos)

PERIODO	%	ACUMULADO	%
1/ene al 31/ene/2016		1º/Ene al 31/ene/2016	

1.- INGRESOS

OTROS APROVECHAMIENTOS	86,042.56	0.44%	86,042.56	0.44%
TRANSFERENCIAS INTERNAS Y ASIGNACIONES D	19,354,073.04	99.19%	19,354,073.04	99.19%
OTROS INGRESOS Y BENEFICIOS VARIOS	71,656.20	0.37%	71,656.20	0.37%
Total de Ingresos	19,511,771.80	100.00%	19,511,771.80	100.00%


2.- GASTOS

REMUNERACIONES AL PERSONAL DE CARÁCTER P	2,293,495.74	57.83%	2,293,495.74	57.83%
REMUNERACIONES AL PERSONAL DE CARÁCTER T	880,592.24	22.20%	880,592.24	22.20%
REMUNERACIONES ADICIONALES Y ESPECIALES	89,107.99	2.25%	89,107.99	2.25%
OTRAS PRESTACIONES SOCIALES Y ECON?ICAS	454,952.16	11.47%	454,952.16	11.47%
ALIMENTOS Y UTENSILIOS	15,185.80	0.38%	15,185.80	0.38%
COMBUSTIBLES, LUBRICANTES Y ADITIVOS	3,972.00	0.10%	3,972.00	0.10%
HERRAMIENTAS, REFACCIONES Y ACCESORIOS M	194.09	0.00%	194.09	0.00%
SERVICIOS BÁSICOS	5,543.00	0.14%	5,543.00	0.14%
SERVICIOS FINANCIEROS, BANCARIOS Y COMER	784.33	0.02%	784.33	0.02%
SERVICIOS DE INSTALACI?, REPARACI?, MANT	148,708.22	3.75%	148,708.22	3.75%
SERVICIOS DE COMUNICACI? SOCIAL Y PUBLIC	65,029.60	1.64%	65,029.60	1.64%
SERVICIOS DE TRASLADO Y VIÁTICOS	7,196.60	0.18%	7,196.60	0.18%
OTROS SERVICIOS GENERALES	1,200.00	0.03%	1,200.00	0.03%
Total de Gastos	3,965,961.77	100.00%	3,965,961.77	100.00%

UTILIDAD DEL EJERCICIO

15,545,810.03

15,545,810.03


DR. RAMON HERNANDEZ REYES
PRESIDENTE DEL I.E.M.


C.P. NORMA GASPAR FLORES
VOCAL DE ADMINISTRACION Y PFERROGATIVAS

Estado de Actividades

Del 1º Ene al 31/ene/2016

(Cifras en pesos y centavos)

	2016	%	2015	%
1.- INGRESOS Y OTROS BENEFICIOS				
INGRESOS DE GESTI?	86,042.56	0.44	852,448.02	0.90
APROVECHAMIENTOS DE TIPO CORRIENTE	86,042.56	0.44	852,448.02	0.90
<i>OTROS APROVECHAMIENTOS</i>	<i>86,042.56</i>	<i>0.44</i>	<i>852,448.02</i>	<i>0.90</i>
PARTICIPACIONES, APORTACIONES, TRANSFERENCIAS, ASI	19,354,073.04	99.19	94,387,868.00	99.10
TRANSFERENCIAS, ASIGNACIONES, SUBSIDIOS Y OTRAS AY	19,354,073.04	99.19	94,387,868.00	99.10
<i>TRANSFERENCIAS INTERNAS Y ASIGNACIONES DEL SECTOR PÚ</i>	<i>19,354,073.04</i>	<i>99.19</i>	<i>94,387,868.00</i>	<i>99.10</i>
OTROS INGRESOS Y BENEFICIOS	71,656.20	0.37		
OTROS INGRESOS Y BENEFICIOS VARIOS	71,656.20	0.37		
<i>OTROS INGRESOS Y BENEFICIOS VARIOS</i>	<i>71,656.20</i>	<i>0.37</i>		
Total de Ingresos y Otros Beneficios	19,511,771.80	100.00	95,240,316.02	100.00

2.- GASTOS Y OTRAS PERDIDAS

GASTOS DE FUNCIONAMIENTO	3,965,961.77	100.00	15,270,508.59	34.07
SERVICIOS PERSONALES	3,718,148.13	93.75	11,786,916.33	26.30
<i>REMUNERACIONES AL PERSONAL DE CARÁCTER PERMANENTE</i>	<i>2,293,495.74</i>	<i>57.83</i>	<i>2,080,185.28</i>	<i>4.64</i>
<i>REMUNERACIONES AL PERSONAL DE CARÁCTER TRANSITORIO</i>	<i>880,592.24</i>	<i>22.20</i>	<i>5,800,845.79</i>	<i>12.94</i>
<i>REMUNERACIONES ADICIONALES Y ESPECIALES</i>	<i>89,107.99</i>	<i>2.25</i>	<i>2,897,309.75</i>	<i>6.46</i>
<i>SEGURIDAD SOCIAL</i>	<i>0.00</i>	<i>0.00</i>	<i>454,806.47</i>	<i>1.01</i>
<i>OTRAS PRESTACIONES SOCIALES Y ECONÓMICAS</i>	<i>454,952.16</i>	<i>11.47</i>	<i>553,769.04</i>	<i>1.24</i>
MATERIALES Y SUMINISTROS	19,351.89	0.49	1,021,408.97	2.28
<i>MATERIALES DE ADMINISTRACIÓN, EMISIÓN DE DOCUMENTOS</i>	<i>0.00</i>	<i>0.00</i>	<i>30,443.10</i>	<i>0.07</i>
<i>ALIMENTOS Y UTENSILIOS</i>	<i>15,185.80</i>	<i>0.38</i>	<i>47,516.13</i>	<i>0.11</i>
<i>COMBUSTIBLES, LUBRICANTES Y ADITIVOS</i>	<i>3,972.00</i>	<i>0.10</i>	<i>235,429.61</i>	<i>0.53</i>
<i>VESTUARIO, BLANCOS, PRENDAS DE PROTECCIÓN Y ARTÍCULO</i>	<i>0.00</i>	<i>0.00</i>	<i>706,179.00</i>	<i>1.58</i>
<i>HERRAMIENTAS, REFACCIONES Y ACCESORIOS MENORES</i>	<i>194.09</i>	<i>0.00</i>	<i>1,841.13</i>	<i>0.00</i>
SERVICIOS GENERALES	228,461.75	5.76	2,462,183.29	5.49
<i>SERVICIOS BÁSICOS</i>	<i>5,543.00</i>	<i>0.14</i>	<i>1,925.00</i>	<i>0.00</i>
<i>SERVICIOS DE ARRENDAMIENTO</i>	<i>0.00</i>	<i>0.00</i>	<i>451,568.68</i>	<i>1.01</i>
<i>SERVICIOS PROFESIONALES, CIENTÍFICOS Y TÉCNICOS Y OT</i>	<i>0.00</i>	<i>0.00</i>	<i>138,885.35</i>	<i>0.31</i>
<i>SERVICIOS FINANCIEROS, BANCARIOS Y COMERCIALES</i>	<i>784.33</i>	<i>0.02</i>	<i>14,459.21</i>	<i>0.03</i>
<i>SERVICIOS DE INSTALACIÓN, REPARACIÓN, MANTENIMIENTO</i>	<i>148,708.22</i>	<i>3.75</i>	<i>670,621.01</i>	<i>1.50</i>
<i>SERVICIOS DE COMUNICACIÓN SOCIAL Y PUBLICIDAD</i>	<i>65,029.60</i>	<i>1.64</i>	<i>69,632.62</i>	<i>0.16</i>
<i>SERVICIOS DE TRASLADO Y VIÁTICOS</i>	<i>7,196.60</i>	<i>0.18</i>	<i>1,031,508.14</i>	<i>2.30</i>
<i>OTROS SERVICIOS GENERALES</i>	<i>1,200.00</i>	<i>0.03</i>	<i>83,583.28</i>	<i>0.19</i>
TRANSFERENCIAS, ASIGNACIONES, SUBSIDIOS Y OTRAS AY	0.00	0.00	29,550,109.98	65.93
AYUDAS SOCIALES	0.00	0.00	29,550,109.98	65.93
<i>AYUDAS SOCIALES A INSTITUCIONES</i>	<i>0.00</i>	<i>0.00</i>	<i>29,550,109.98</i>	<i>65.93</i>
Total de Gastos y Otras Pérdidas	3,965,961.77	100.00	44,820,618.57	100.00

Resultado del Ejercicio (Ahorro/Desahorro)

15,545,810.03

50,419,697.45

DR. RAMÓN HERNÁNDEZ REYES
PRESIDENTE DEL I.E.M.

C.P. NORMA GASPÁR FLORES
VOCAL DE ADMINISTRACIÓN Y PRERROGATIVAS



**Estado de Flujo de Efectivo
Del 1o de Enero AL 31/ene/2016**

(Cifras en pesos y centavos)

	2016	2015
Flujos Netos de Efectivo de las Actividades de Operación		
ORIGEN:	<u>\$19,440,115.60</u>	<u>\$95,240,316.02</u>
Aprovechamientos de Tipo Corriente	\$86,042.56	\$852,448.02
Transferencias, Asignaciones y Subsidios y Otras Ayudas	\$19,354,073.04	\$94,387,868.00
APLICACIÓN:	<u>\$10,208,576.92</u>	<u>\$47,615,442.19</u>
Servicios Personales	\$3,718,148.13	\$11,786,916.33
Materiales y Suministros	\$19,351.89	\$1,021,408.97
Servicios Generales	\$228,461.75	\$2,462,183.29
Ayudas Sociales		\$29,550,109.98
Otras Aplicaciones de Operación	<u>\$6,242,615.15</u>	<u>\$2,794,823.62</u>
Flujos Netos de Efectivo por Actividades de Operación	<u><u>\$9,231,538.68</u></u>	<u><u>\$47,624,873.83</u></u>
Flujos Netos de Efectivo de las Actividades de Inversión		
ORIGEN:		
APLICACIÓN:		
Flujos Netos de Efectivo por Actividades de Inversión		
Flujos Netos de Efectivo de las Actividades de Financiamiento		
ORIGEN:		
APLICACIÓN:		
Flujos Netos de Efectivo por Actividades de Financiamiento		
Incremento Neto en el Efectivo y Equivalentes al Efectivo:	<u>\$9,231,538.68</u>	<u>\$47,624,873.83</u>
Efectivo y Equivalentes al Efectivo al Inicio del Ejercicio	\$36,055,888.69	\$7,821,346.30
Efectivo y Equivalentes al Efectivo al Final del Ejercicio	\$45,287,427.37	\$55,446,220.13

DR. RAMON HERNANDEZ REYES
PRESIDENTE DEL I.E.M.

C.P. NORMA GASPAR FLORES
VOCAL DE ADMINISTRACION Y PRERROGATIVAS



Indetec v6.35
6SACG3410F

INSTITUTO ELECTORAL DE MICHOACAN
ESTADO DE MICHOACAN
ESTADO DE ORIGEN Y APLICACION DE RECURSOS

Fecha de Impresión:
17/03/2016

DE 02/ENE AL 31/ENE/16

ORIGEN DE LOS RECURSOS

EXISTENCIA EN EFECTIVO Y EQUIVALENTES AL 1/ene/16	36,055,888.69
APROVECHAMIENTOS DE TIPO CORRIENTE	86,042.56
TRANSFERENCIAS, ASIGNACIONES, SUBSIDIOS	19,354,073.04
OTROS INGRESOS Y BENEFICIOS VARIOS	71,656.20
Disminuciones del Activo	19,453,408.80
Incrementos del Pasivo	5,202,382.17
Incrementos del Patrimonio	339,900.00
TOTAL ORIGEN	80,563,351.46

APLICACION DE LOS RECURSOS

SERVICIOS PERSONALES	3,718,148.13
MATERIALES Y SUMINISTROS	19,351.89
SERVICIOS GENERALES	228,461.75
Incrementos del Activo	19,836,288.27
Disminuciones del Pasivo	11,467,963.32
Disminuciones del Patrimonio	5,710.73
EXISTENCIA EN EFECTIVO Y EQUIVALENTES AL 31/ene/16	45,287,427.37
TOTAL APLICACION	80,563,351.46

DR. RAMON HERNANDEZ REYES
PRESIDENTE DEL I.E.M.

C.P. NORMA GASPARE FLORES
VOCAL DE ADMINISTRACION Y PRERROGATIVAS

**Estado de Variación en la Hacienda Pública
DEL 1º DE ENE AL 31/ENE/2016**

(Cifras en pesos y centavos)

CONCEPTO	Hacienda Pública / Patrimonio Contribuido	Hacienda Pública / Patrimonio Generado de Ejercicios Anteriores	Hacienda Pública / Patrimonio Generado del Ejercicio	Ajustes por Cambios de Valor	TOTAL
Rectificaciones de Resultados de Ejercicios Anteriores 2015					
Rectificaciones de Resultados de Ejercicios Anteriores					
Patrimonio Neto Inicial Ajustado del Ejercicio 2015					
Aportaciones					
Donaciones de Capital					
Variaciones de la Hacienda Pública/Patrimonio Neto del Ejercicio 2015					
Resultados del Ejercicio (Ahorro/Desahorro)		39,403,477.09	50,419,697.45		89,823,174.54
Resultados de Ejercicios Anteriores		39,403,477.09	50,419,697.45		50,419,697.45
Revalúos					39,403,477.09
Reservas					
Hacienda Pública/Patrimonio Neto Final del Ejercicio 2015		<u>39,403,477.09</u>	<u>50,419,697.45</u>		<u>89,823,174.54</u>
Patrimonio Neto Inicial Ajustado del Ejercicio 2015					
Actualización de la Hacienda Pública/Patrimonio					
Cambios de la Hacienda Pública/Patrimonio Neto del Ejercicio 2016					
Aportaciones					
Donaciones de Capital					
Actualización de la Hacienda Pública/Patrimonio					
Variaciones de la Hacienda Pública/Patrimonio Neto del Ejercicio 2016					
Resultados del Ejercicio (Ahorro/Desahorro)		26,341,427.17	-34,873,887.42		-8,532,460.25
Resultados de Ejercicios Anteriores			-34,873,887.42		-34,873,887.42
Revalúos		26,341,427.17			26,341,427.17
Reservas					
Saldo Neto en la Hacienda Pública / Patrimonio del Ejercicio 2016		<u>65,744,904.26</u>	<u>15,545,810.03</u>		<u>81,290,714.29</u>

DR. RAMON HERNANDEZ REYES
PRESIDENTE DEL I.E.M.

C.P. NORMA GASPAR FLORES
VOCAL DE ADMINISTRACION Y PRERROGATIVAS



**CUENTA ECONOMICA
CLASIFICACIÓN ECONOMICA AL 31/ene/2016**

INGRESOS

INGRESOS CORRIENTES

Rentas de la Propiedad	<u>\$86,042.56</u>
Otros	\$86,042.56
Transferencias, Asignaciones y Donativos Corriente	<u>\$19,354,073.04</u>
Del Sector Público	\$19,354,073.04

INGRESOS DE CAPITAL:

Incremento de la Depreciación, Amortización, Estim	<u>-\$3,011,617.43</u>
Provisiones	-\$3,011,617.43

TOTAL DE INGRESOS \$16,428,498.17

GASTOS

GASTOS CORRIENTES:

Gastos de Consumo de los Entes del Gob. General	<u>\$3,965,961.77</u>
Sueldos y Salarios	\$3,718,148.13
Impuestos sobre Nominas	\$1,200.00
Compra de Bienes y Servicios	\$246,613.64

TOTAL DE GASTOS \$3,965,961.77

FINANCIAMIENTO


FUENTES FINANCIERAS:

Incremento de Pasivos	<u>\$6,322,878.72</u>
Incremento de Pasivos Corrientes	\$6,322,878.72

APLICACIONES FINANCIERAS (Usos):

Incremento de Activos Financieros	<u>\$9,274,518.15</u>
Incremento de Activos Financieros Corrientes	\$9,274,518.15

TOTAL DE FINANCIAMIENTO \$15,597,396.87


DR. RAMON HERNANDEZ REYES
PRESIDENTE DEL I.E.M.


C.P. NORMA GASPAR FLORES
VOCAL DE ADMINISTRACION Y PRERROGATIVAS




Indetec v6.35
6SACG390G1F


INSTITUTO ELECTORAL DE MICHOACAN
ESTADO DE MICHOACAN

Fecha de Impresión
17/03/2016

Estado de Cambios en la Situación Financiera
DEL 1 DE ENERO AL 31/ENE/2016
(Cifras en pesos y centavos)

	Origen	Aplicación
<u>ACTIVO</u>	<u>\$29,672,873.94</u>	
<u>ACTIVO CIRCULANTE</u>	<u>\$40,740,231.51</u>	
EFFECTIVO Y EQUIVALENTES	\$10,158,792.76	
DERECHOS A RECIBIR EFECTIVO O EQUIVALENTES	\$30,809,734.27	
DERECHOS A RECIBIR BIENES O SERVICIOS		\$228,295.52
<u>ACTIVO NO CIRCULANTE</u>		<u>\$11,067,357.57</u>
BIENES INMUEBLES, INFRAESTRUCTURA Y CONSTRUCCIONES EN PROCESO		\$12,000,000.00
BIENES MUEBLES	\$955,476.17	
ACTIVOS INTANGIBLES		\$22,833.74
<u>PASIVO</u>		<u>\$21,480,313.69</u>
<u>PASIVO CIRCULANTE</u>		<u>\$21,537,611.16</u>
CUENTAS POR PAGAR A CORTO PLAZO		\$22,298,311.41
FONDOS Y BIENES DE TERCEROS EN GARANTÍA Y/O ADMINISTRACIÓN A CORTO PLAZO	\$57,297.57	
PROVISIONES A CORTO PLAZO	\$703,402.68	
<u>PASIVO NO CIRCULANTE</u>	<u>\$57,297.47</u>	
FONDOS Y BIENES DE TERCEROS EN GARANTÍA Y/O ADMINISTRACIÓN A LARGO PLAZO	\$57,297.47	
<u>PATRIMONIO</u>		<u>\$8,192,560.25</u>
<u>HACIENDA PÚBLICA /PATRIMONIO GENERADO</u>		<u>\$8,192,560.25</u>
RESULTADOS DEL EJERCICIO (AHORRO/ DESAHORRO)		\$34,533,987.42
RESULTADOS DE EJERCICIOS ANTERIORES	\$26,341,427.17	


DR. RAMON HERNANDEZ REYES
PRESIDENTE DEL I.E.M.


C.P. NORMA GASPAR FLORES
VOCAL DE ADMINISTRACION Y PRERROGATIVAS



Estado Analítico de la Deuda y Otros Pasivos
Del 1o de Enero AL 31-ene-2016
(Cifras en pesos y centavos)

DENOMINACIONES DE LAS DEUDAS MONEDA DE	Institución o Pais Acreedor	Saldos al Momento "N-1 del Periodo"	Amortización Bruta	Colocación Bruta	Movimientos del Periodo		Depuración o Conciliación	Variación del Endeudamiento	Saldos al Momento "N del Periodo"
					Endeudamiento	Neto del Periodo			
OTROS PASIVOS									
Pesos M.N.	Otros pasivos	20,778,698.74	11,467,963.32	5,202,382.17		(6,265,581.15)			(6,265,581.15) 14,513,117.59
	SUBTOTAL =>	20,778,698.74	11,467,963.32	5,202,382.17		(6,265,581.15)			(6,265,581.15) 14,513,117.59
	TOTAL DEUDA Y OTROS PASIVOS =>	20,778,698.74	11,467,963.32	5,202,382.17		(6,265,581.15)			(6,265,581.15) 14,513,117.59

DR. RAMON HERNANDEZ REYES
PRESIDENTE DEL I.E.M.

C.P. NORMA GASPAR FLORES
VOCAL DE ADMINISTRACION Y PRERROGATIVAS



Indetec v6.35
6SACG3501AF


INSTITUTO ELECTORAL DE MICHOACAN
ESTADO DE MICHOACAN

Fecha de Impresión
17/03/2016

ESTADO ANALÍTICO DEL ACTIVO

Del 2 enero al 31 enero 2016

<u>CONCEPTO</u>	Saldo del Inicial 1	Cargos Periodo 2	Abonos del Periodo 3	Saldo Final 4=(1+2-3)	Variación del Periodo (4-1)
<u>1112 BANCOS/TESORER?</u>	<u>5,604,205.48</u>	<u>28,277,043.84</u>	<u>29,644,662.78</u>	<u>4,236,586.54</u>	<u>-1,367,618.94</u>
1112-01 HSBC	5,604,205.48	28,277,043.84	29,644,662.78	4,236,586.54	-1,367,618.94
1112-01-001 HSBC Cta. 4002307353	2,359,721.67	28,277,025.45	29,438,142.02	1,198,605.10	-1,161,116.57
1112-01-002 BBVA BANCOMER	1,109,423.18	0.00	206,520.76	902,902.42	-206,520.76
1112-01-003 BANCO DEL BAJIO CTA. 0125538890101	2,135,060.63	18.39	0.00	2,135,079.02	18.39
<u>1114 INVERSIONES TEMPORALES (HASTA 3 MESES)</u>	<u>30,451,683.21</u>	<u>19,399,157.62</u>	<u>8,800,000.00</u>	<u>41,050,840.83</u>	<u>10,599,157.62</u>
1114-01 HSBC	30,451,683.21	19,399,157.62	8,800,000.00	41,050,840.83	10,599,157.62
1114-01-01 HSBC Fdos. de Inv. 6336311934	30,451,683.21	19,399,157.62	8,800,000.00	41,050,840.83	10,599,157.62
<u>1122 CUENTAS POR COBRAR A CORTO PLAZO</u>	<u>0.00</u>	<u>19,354,073.04</u>	<u>19,354,073.04</u>	<u>0.00</u>	<u>0.00</u>
1122 CUENTAS POR COBRAR A CORTO PLAZO	0.00	19,354,073.04	19,354,073.04	0.00	0.00
1122-91 Transferencias Internas y Asignaciones a	0.00	19,354,073.04	19,354,073.04	0.00	0.00
<u>1123 DEUDORES DIVERSOS POR COBRAR A CORTO PLAZO</u>	<u>114,194.86</u>	<u>56,272.67</u>	<u>13,293.20</u>	<u>157,174.33</u>	<u>42,979.47</u>
1123 DEUDORES DIVERSOS POR COBRAR A CORTO	114,194.86	56,272.67	13,293.20	157,174.33	42,979.47
1123-002 Roberto Ambriz Chavez	881.48	0.00	0.00	881.48	0.00
1123-003 María de Lourdes Becerra Pérez	2,691.39	0.00	0.00	2,691.39	0.00
1123-007 Ramón Hernández Reyes	6,210.56	11,772.67	7,280.77	10,702.46	4,491.90
1123-009 Martha López González	927.00	0.00	0.00	927.00	0.00
1123-014 Humberto Urquiza Martínez	-422.63	0.00	0.00	-422.63	0.00
1123-021 María Sánchez Sánchez	5,149.65	0.00	0.00	5,149.65	0.00
1123-022 Juan Carlos Valdovinos Corona	1,298.93	0.00	0.00	1,298.93	0.00
1123-025 Luis Manuel Torres Delgado	-20.00	0.00	0.00	-20.00	0.00
1123-026 Alberto Torres Delgado	1,724.10	0.00	1,724.00	0.10	-1,724.00



Indetec v6.35
6SACG3501AF


INSTITUTO ELECTORAL DE MICHOACAN
ESTADO DE MICHOACAN

Fecha de Impresión
17/03/2016

ESTADO ANALÍTICO DEL ACTIVO

Del 2 enero al 31 enero 2016

1123-027 Carlos Cortés Oseguera	6,249.72	40,000.00	0.00	46,249.72	40,000.00
1123-028 Sandra Nalleli Rangel Jimenez	1,492.85	0.00	174.62	1,318.23	-174.62
1123-029 Artemio Garcia Carbajal	4,158.60	0.00	0.00	4,158.60	0.00
1123-031 Elsa Molina Mercado	-498.00	0.00	0.00	-498.00	0.00
1123-032 Juan Pablo Zetina Medrano	1,601.75	0.00	0.00	1,601.75	0.00
1123-038 Oscar Fernando Rios Pimentel	-2,772.41	0.00	0.00	-2,772.41	0.00
1123-039 Jaime Rivera Velazquez	1,139.71	0.00	0.00	1,139.71	0.00
1123-040 Cristian Oros Hernández	4,308.26	0.00	0.00	4,308.26	0.00
1123-041 Manuel Borja Vargas	20.00	0.00	0.00	20.00	0.00
1123-042 Juan José Moreno Cisneros	8,405.00	0.00	0.00	8,405.00	0.00
1123-043 Yurisha Andrade Morales	1,314.60	0.00	0.00	1,314.60	0.00
1123-045 José Román Ramirez Vargas	1,437.88	0.00	0.00	1,437.88	0.00
1123-046 Elvia Higuera Pérez	945.04	0.00	0.00	945.04	0.00
1123-050 ERICK MAGAÑA GARCIDUEÑAS	6,247.95	0.00	0.00	6,247.95	0.00
1123-051 VICTOR MANUEL MORAN HUERTA	10,000.00	0.00	0.00	10,000.00	0.00
1123-052 ALFONSO NICOLÁS ALBA	1,955.02	0.00	0.00	1,955.02	0.00
1123-055 GUILLERMO TOVAR DIAZ	-36.00	0.00	0.00	-36.00	0.00
1123-056 JUAN MANUEL RUANO CABALLERO	7,438.10	2,000.00	1,700.00	7,738.10	300.00
1123-057 SERGIO VELAZQUEZ CASTRO	-0.09	0.00	0.00	-0.09	0.00
1123-059 FRANCISCO CARLOS NAVARES BAUTISTA	6,708.93	0.00	0.00	6,708.93	0.00
1123-060 FRANCISCO JAVIER FERNANDEZ GOMEZ	-1,000.00	0.00	0.00	-1,000.00	0.00
1123-062 ALEJANDRO GUDIÑO PAREDES	777.81	0.00	777.81	0.00	-777.81
1123-064 HUMBERTO CASTILLO MERCADO	240.84	0.00	0.00	240.84	0.00
1123-065 CARLOS HERLINDO DEL TORO PACHECO	5,219.69	0.00	0.00	5,219.69	0.00
1123-066 ADOLFO CENDEJAS AVILÉS	694.15	0.00	0.00	694.15	0.00
1123-068 Cuentas por Cobrar Varios	-4,224.13	0.00	0.00	-4,224.13	0.00
1123-071 Celia Guadalupe Sanabria Zamudio	-399.89	0.00	0.00	-399.89	0.00
1123-083 GERARDO JESUS CHAVEZ MACIEL	1,504.80	0.00	0.00	1,504.80	0.00
1123-087 JUAN PEDRO GOMEZ ARREOLA	1,249.91	0.00	1,250.00	-0.09	-1,250.00
1123-089 JUAN CARLOS CORTES OSEGUERA	1,500.00	0.00	0.00	1,500.00	0.00
1123-092 HECTOR MANUEL CAMACHO ZARATE	1,899.50	2,500.00	0.00	4,399.50	2,500.00
1123-093 CAROL BERENICE ARELLANO RANGEL	1,006.02	0.00	0.00	1,006.02	0.00
1123-094 ERIKA ENRIQUEZ GARCIA	9,892.56	0.00	0.00	9,892.56	0.00
1123-095 JUAN CARLOS MOLINA CORREA	1,914.66	0.00	0.00	1,914.66	0.00
1123-097 CUPERTINO BLANCAS CORTEZ	855.00	0.00	0.00	855.00	0.00



Indetec v6.35
6SACG3501AF


INSTITUTO ELECTORAL DE MICHOACAN
ESTADO DE MICHOACAN

Fecha de Impresión
17/03/2016

ESTADO ANALÍTICO DEL ACTIVO

Del 2 enero al 31 enero 2016

1123-099 RAZIEL ALEJANDRO GUILLEN RANGEL	-0.60	0.00	0.00	-0.60	0.00
1123-100 NATHANIEL ANDRADE LINARES	55.55	0.00	0.00	55.55	0.00
1123-102 VLADIMIR LUCATERO VEGA	385.30	0.00	386.00	-0.70	-386.00
1123-D002 PURUANDIRO	-1,320.00	0.00	0.00	-1,320.00	0.00
1123-D005 JACONA	-120.00	0.00	0.00	-120.00	0.00
1123-D010 MORELIA NOROESTE	5,000.00	0.00	0.00	5,000.00	0.00
1123-D011 MORELIA NORESTE	4,585.00	0.00	0.00	4,585.00	0.00
1123-D014 URUAPAN NORTE	-61.80	0.00	0.00	-61.80	0.00
1123-D017 MORELIA SURESTE	5,000.00	0.00	0.00	5,000.00	0.00
1123-M027 CHUCANDIRO	-0.05	0.00	0.00	-0.05	0.00
1123-M036 HUANDACAREO	-336.00	0.00	0.00	-336.00	0.00
1123-M048 JUNGAPEO	-0.04	0.00	0.00	-0.04	0.00
1123-M064 PANINDICUARO	-0.03	0.00	0.00	-0.03	0.00
1123-M072 PURUANDIRO	1,320.00	0.00	0.00	1,320.00	0.00
1123-M077 SAHUAYO	0.02	0.00	0.00	0.02	0.00
1123-M107 YURECUARO	-0.80	0.00	0.00	-0.80	0.00
1124 INGRESOS POR RECUPERAR A CORTO PLAZO	0.00	86,042.56	86,042.56	-0.00	-0.00
1124 INGRESOS POR RECUPERAR A CORTO PLAZO	0.00	86,042.56	86,042.56	-0.00	-0.00
1124-69 Aprovechamiento no comprendidos en ...	0.00	86,042.56	86,042.56	-0.00	-0.00
1131 ANTICIPO A PROVEEDORES POR ADQUISICIÓN DE BIENES Y	228,295.52	0.00	0.00	228,295.52	0.00
1131 ANTICIPO A PROVEEDORES POR ADQUISICIÓN DE BIENES Y	228,295.52	0.00	0.00	228,295.52	0.00
1131-002 Anticipo de Bienes	77,495.52	0.00	0.00	77,495.52	0.00
1131-003 Anticipo de Servicios	150,800.00	0.00	0.00	150,800.00	0.00
1231 TERRENOS	12,935,950.00	0.00	0.00	12,935,950.00	0.00
1231 TERRENOS	12,935,950.00	0.00	0.00	12,935,950.00	0.00
1231-01 Brucelas No. 118	400,000.00	0.00	0.00	400,000.00	0.00
1231-02 José Trinidad Esparza No. 31	12,535,950.00	0.00	0.00	12,535,950.00	0.00
1233 EDIFICIOS NO HABITACIONALES	8,262,724.39	0.00	0.00	8,262,724.39	0.00



Indetec v6.35
6SACG3501AF

INSTITUTO ELECTORAL DE MICHOACAN
ESTADO DE MICHOACAN

Fecha de Impresión
17/03/2016

ESTADO ANALÍTICO DEL ACTIVO

Del 2 enero al 31 enero 2016

1233	EDIFICIOS NO HABITACIONALES	8,262,724.39	0.00	0.00	8,262,724.39	0.00
1233-01	Bruselas No. 118	5,962,724.39	0.00	0.00	5,962,724.39	0.00
1233-02	José Trinidad Esparza No. 32	2,300,000.00	0.00	0.00	2,300,000.00	0.00
1236	CONSTRUCCIONES EN PROCESO EN BIENES PROPIOS	12,000,000.00	0.00	0.00	12,000,000.00	0.00
1236-2	Edificación no Habitacional en Proceso	12,000,000.00	0.00	0.00	12,000,000.00	0.00
1236-2-62206	Instalaciones públicas.	12,000,000.00	0.00	0.00	12,000,000.00	0.00
1241	MOBILIARIO Y EQUIPO DE ADMINISTRACION	9,418,645.00	0.00	0.00	9,418,645.00	0.00
1241-1	Muebles de Oficina y Estantería	5,483,519.17	0.00	0.00	5,483,519.17	0.00
1241-1-51101	Mobiliario.	5,483,519.17	0.00	0.00	5,483,519.17	0.00
1241-3	Equipo de Cómputo y de Tecnologías de la	3,938,587.01	0.00	0.00	3,938,587.01	0.00
1241-3-51501	Bienes informáticos.	3,938,587.01	0.00	0.00	3,938,587.01	0.00
1241-9	Otros Mobiliarios y Equipos de Administr	-3,461.18	0.00	0.00	-3,461.18	0.00
1241-9-51901	Equipo de administración.	-3,461.18	0.00	0.00	-3,461.18	0.00
1242	MOBILIARIO Y EQUIPO EDUCACIONAL Y RECREATIVO	488,286.35	0.00	0.00	488,286.35	0.00
1242-1	Equipos y Aparatos Audiovisuales	309,798.69	0.00	0.00	309,798.69	0.00
1242-1-52101	Equipos y aparatos audiovisuales.	309,798.69	0.00	0.00	309,798.69	0.00
1242-2	Aparatos Deportivos	178,487.66	0.00	0.00	178,487.66	0.00
1242-3-52301	Cámaras fotográficas y de video.	178,487.66	0.00	0.00	178,487.66	0.00
1244	VEHICULOS Y EQUIPO DE TRANSPORTE	6,702,456.37	339,900.00	0.00	7,042,356.37	339,900.00
1244	VEHICULOS Y EQUIPO DE TRANSPORTE	6,702,456.37	339,900.00	0.00	7,042,356.37	339,900.00
1244-1-54104	Vehículos y equipo terrestres, destinado	6,702,456.37	339,900.00	0.00	7,042,356.37	339,900.00
1246	MAQUINARIA, OTROS EQUIPOS Y HERRAMIENTAS	60,300.28	0.00	0.00	60,300.28	0.00
1246-4	Sistemas de Aire Acondicionado, Calefact	38,512.00	0.00	0.00	38,512.00	0.00
1246-4-56401	Sistemas de aire acondicionado, calefact	38,512.00	0.00	0.00	38,512.00	0.00



Indetec v6.35
6SACG3501AF


INSTITUTO ELECTORAL DE MICHOACAN
ESTADO DE MICHOACAN


Fecha de Impresión
17/03/2016

ESTADO ANALÍTICO DEL ACTIVO

Del 2 enero al 31 enero 2016

1246-7	Herramientas y Máquinas-Herramienta	21,788.28	0.00	0.00	21,788.28	0.00
1246-7-56701	Herramientas y máquinas herramienta.	21,788.28	0.00	0.00	21,788.28	0.00
1251	SOFTWARE	262,572.27	0.00	0.00	262,572.27	0.00
1251	SOFTWARE	262,572.27	0.00	0.00	262,572.27	0.00
1251-59101	Software.	262,572.27	0.00	0.00	262,572.27	0.00
TOTAL ACTIVO		86,529,313.73	67,512,489.73	57,898,071.58	96,143,731.88	9,614,418.15


DR. RAMON HERNANDEZ REYES
PRESIDENTE DEL I.E.M.


C.P. NORMA GASPAR FLORES
VOCAL DE ADMINISTRACION Y PRERROGATIVAS

Bajo protesta de decir verdad declaramos que los Estados Financieros y sus notas, son razonablemente correctos y son responsabilidad del emisor.

Estado Analítico del Pasivo
Del 2 enero al 31 enero 2016

Página 1

<u>CONCEPTO</u>	Saldo de Inicial 1	Cargos de Periodo 2	Abonos de Periodo 3	Saldo Final 4=(1-2+3)	Variación del Periodo (4-1)
2111 SERVICIOS PERSONALES POR PAGAR A CORTO PLAZO	2,603,614.58	6,181,493.98	3,718,148.13	140,268.73	-2,463,345.85
2111-1 Remuneración por pagar al Personal de ca	0.00	2,293,495.74	2,293,495.74	0.00	0.00
2111-1-11301 Sueldos base.	0.00	2,293,495.74	2,293,495.74	0.00	0.00
2111-2 Remuneración por pagar al Personal de ca	-63,262.17	880,592.24	880,592.24	-63,262.17	0.00
2111-2-12101 Honorarios Asimilables a Salarios.	-73,044.70	11,074.14	11,074.14	-73,044.70	0.00
2111-2-12201 Sueldo base al personal eventual.	9,782.53	869,518.10	869,518.10	9,782.53	0.00
2111-3 Remuneraciones Adicionales y Especiales	90,139.79	95,683.25	89,107.99	83,564.53	-6,575.26
2111-3-13201 Primas de vacaciones y dominical.	2,033.41	0.00	0.00	2,033.41	0.00
2111-3-13202 Aguinaldo o gratificación de fin de año.	14,597.47	6,575.26	0.00	8,022.21	-6,575.26
2111-3-13404 Compensaciones por servicios eventuales.	29,816.91	10,000.00	10,000.00	29,816.91	0.00
2111-3-13414 Despensa.	43,692.00	79,107.99	79,107.99	43,692.00	0.00
2111-4 Seguridad Social y Seguros por pagar a C	1,888,427.95	1,760,525.49	0.00	127,902.46	-1,760,525.49
2111-4-14103 Aportaciones al IMSS.	588,444.52	588,444.20	0.00	0.32	-588,444.20
2111-4-14202 Aportaciones al INFONAVIT.	329,527.65	329,527.65	0.00	0.00	-329,527.65
2111-4-14301 Aportaciones al Sistema de Ahorro para e	1,000.00	0.00	0.00	1,000.00	0.00
2111-4-14401 Cuotas para el seguro de vida del person	-0.20	0.00	0.00	-0.20	0.00
2111-4-GNP921124AP0 GRUPO NACIONAL PROVINCIAL, S.A.B.	842,553.64	842,553.64	0.00	0.00	-842,553.64
2111-4-SIN9408027L7 SEGUROS INBURSA, S.A.	126,902.34	0.00	0.00	126,902.34	0.00
2111-5 Otras prestaciones sociales y económicas	688,309.01	1,151,197.26	454,952.16	-7,936.09	-696,245.10
2111-5-15101 Cuotas para el fondo de ahorro del perso	845.30	45,882.98	45,882.98	845.30	0.00
2111-5-15202 Pago de liquidaciones.	686,189.48	696,245.10	0.00	-10,055.62	-696,245.10
2111-5-15301 Prestaciones de retiro.	845.30	45,882.98	45,882.98	845.30	0.00
2111-5-15901 Otras prestaciones.	428.93	363,186.20	363,186.20	428.93	-0.00
2112 PROVEEDORES POR PAGAR A CORTO PLAZO	1,462,506.57	1,572,988.03	246,613.64	136,132.18	-1,326,374.39
2112-1 Deudas por Adquisición de Bienes y Contr	-11,006.68	1,233,088.03	246,613.64	-997,480.87	-986,474.39
2112-1-21101 Materiales y útiles de oficina.	919.00	0.00	0.00	919.00	0.00
2112-1-21401 Materiales y útiles para el procesamient	394.40	0.00	0.00	394.40	0.00
2112-1-21601 Material de limpieza.	-5,334.00	0.00	0.00	-5,334.00	0.00
2112-1-22104 Productos alimenticios para el personal	5,418.00	0.00	0.00	5,418.00	0.00
2112-1-22106 Productos alimenticios para el personal	2,725.00	15,185.80	15,185.80	2,725.00	0.00
2112-1-26104 Combustibles, lubricantes y aditivos par	64,287.15	3,972.00	3,972.00	64,287.15	0.00



Indetec v6.35
6SACG3503AF

INSTITUTO ELECTORAL DE MICHOACAN
ESTADO DE MICHOACAN

Fecha de Impresión
17/03/2016

Estado Analítico del Pasivo

Página

1

Del 2 enero al 31 enero 2016

2112-1-29401 Refacciones y accesorios para equipo de	-394.40	0.00	0.00	-394.40	0.00
2112-1-29601 Refacciones y accesorios menores de equi	0.00	194.09	194.09	0.00	0.00
2112-1-31101 Servicio de energía eléctrica.	10,778.00	0.00	0.00	10,778.00	0.00
2112-1-31301 Servicio de agua.	6,700.00	0.00	0.00	6,700.00	0.00
2112-1-31401 Servicio telefónico convencional.	39,549.22	38,613.39	0.00	935.83	-38,613.39
2112-1-31701 Servicios de conducción de señales analó	588.00	5,543.00	5,543.00	588.00	0.00
2112-1-31801 Servicio postal.	22,631.94	0.00	0.00	22,631.94	0.00
2112-1-32201 Arrendamiento de edificios y locales.	2,000.00	0.00	0.00	2,000.00	0.00
2112-1-32303 Arrendamiento de fotocopiadoras.	110.50	0.00	0.00	110.50	0.00
2112-1-33301 Servicios de informática.	1,579.18	0.00	0.00	1,579.18	0.00
2112-1-33602 Otros servicios comerciales.	250.00	0.00	0.00	250.00	0.00
2112-1-34102 Comisiones bancarias.	0.00	784.33	784.33	0.00	0.00
2112-1-35101 Mantenimiento y conservación de inmueble	200.00	120,150.80	120,150.80	200.00	0.00
2112-1-35201 Mantenimiento y conservación de mobiliar	0.00	1,378.08	1,378.08	0.00	0.00
2112-1-35501 Mantenimiento y conservación de vehículo	0.00	27,179.34	27,179.34	0.00	0.00
2112-1-36101 Difusión de mensajes sobre programas y a	3,063.49	0.00	0.00	3,063.49	0.00
2112-1-36601 Servicio de creación y difusión de conte	-3,063.49	0.00	0.00	-3,063.49	0.00
2112-1-36902 Impresiones y publicaciones oficiales.	0.00	65,029.60	65,029.60	0.00	0.00
2112-1-37504 Viáticos nacionales para servidores públ	-66,065.33	6,391.60	6,391.60	-66,065.33	0.00
2112-1-37901 Gastos para operativos y trabajos de cam	34,513.30	15,605.00	805.00	19,713.30	-14,800.00
2112-1-BAEA66120AKP4 ARTURO ODISEO BRAVO ESQUERRA	3,480.00	3,480.00	0.00	0.00	-3,480.00
2112-1-CCS000127521 CENTRO CARRETERO SAN JORGE, S.A. DE C.V.	800.12	800.12	0.00	0.00	-800.12
2112-1-CFE370814Q10 COMISION FEDERAL DE ELECTRICIDAD	13,000.00	15,649.00	0.00	-2,649.00	-15,649.00
2112-1-CPA011109HK7 COLEGIO DE PROFESORES-INVESTIGADORES CON	200,000.00	200,000.00	0.00	0.00	-200,000.00
2112-1-GCO071220I21 GRUPO COMSOL, SA DE CV	-1,211,492.40	0.00	0.00	-1,211,492.40	0.00
2112-1-GOGE661146Z2 GONZALEZ GARCIA ELVIRA	3,480.00	0.00	0.00	3,480.00	0.00
2112-1-JAHA810804PX2 ALEJANDRO JALIL HERNANDEZ	139,200.00	0.00	0.00	139,200.00	0.00
2112-1-JIAR480305J83 ROBERTO JIMENEZ ALVAREZ	1,276.00	1,276.00	0.00	0.00	-1,276.00
2112-1-LOGR820622EAA RODRIGO LOPEZ GARCINI	150,000.00	150,000.00	0.00	0.00	-150,000.00
2112-1-LOMJ620929QZ3 JAIME LOPEZ MARTINEZ	6,960.00	6,960.00	0.00	0.00	-6,960.00
2112-1-MED980206N83 MALPICA EDITORES, S. DE R.L. M.I.	5,000.00	0.00	0.00	5,000.00	0.00
2112-1-REN140805SRA RENDERINC SC	100,000.00	100,000.00	0.00	0.00	-100,000.00
2112-1-RIAA740128R81 ADRIANA MARIA RIVEROLL AZAOLA	3,788.56	3,788.56	0.00	0.00	-3,788.56
2112-1-SPM860820CF5 SERVICIO POSTAL MEXICANO	54,072.80	52,528.84	0.00	1,543.96	-52,528.84
2112-1-TODA750508JD7 ABEL TORRES DIAZ	45,652.32	45,652.32	0.00	0.00	-45,652.32
2112-1-TSD070622PT2 TRIMAX SOLUCIONES DIGITALES, S.A. DE C.V	17,982.82	17,982.82	0.00	0.00	-17,982.82
2112-1-TWE051111CX8 TRADE WEB, S. DE R.L. DE C.V.	6,960.00	6,960.00	0.00	0.00	-6,960.00
2112-1-UEER750427I80 ERIKA LIZET UREÑA RIVERA	327,983.34	327,983.34	0.00	0.00	-327,983.34
2112-2 Deudas por Adquisición de Bienes Inmuebl	1,473,513.05	339,900.00	0.00	1,133,613.05	-339,900.00
2112-2-51501 Bienes informáticos.	-77,460.37	0.00	0.00	-77,460.37	0.00

Estado Analítico del Pasivo

Página

1

Del 2 enero al 31 enero 2016

2112-2-FPE010903R76 FAME PERISUR, S DE RL DE CV	339,900.00	339,900.00	0.00	0.00	-339,900.00
2112-2-GCO071220I21 GRUPO COMSOL, SA DE CV	1,211,492.40	0.00	0.00	1,211,492.40	0.00
2112-2-ODM950324V2A OFFICE DEPOT DE MEXICO, S.A. DE C.V.	-419.00	0.00	0.00	-419.00	0.00
2112-2-TSD070622PT2 TRIMAX SOLUCIONES DIGITALES, S.A. DE C.V	0.02	0.00	0.00	0.02	0.00
2113 CONTRATISTAS POR OBRAS P?LICAS POR PAGAR A CORTO PLAZO	12,000,000.00	0.00	0.00	12,000,000.00	0.00
2113 CONTRATISTAS POR OBRAS P?LICAS POR PAGAR	12,000,000.00	0.00	0.00	12,000,000.00	0.00
2113-MAPM720201SUA JOSE MANUEL MARIN PRECIADO	12,000,000.00	0.00	0.00	12,000,000.00	0.00
2115 TRANSFERENCIAS OTORGADAS POR PAGAR A CORTO PLAZO	159,914.67	0.00	0.00	159,914.67	0.00
2115 TRANSFERENCIAS OTORGADAS POR PAGAR A COR	159,914.67	0.00	0.00	159,914.67	0.00
2115-44502 Financiamiento público a partidos políti	159,914.67	0.00	0.00	159,914.67	0.00
2117 RETENCIONES Y CONTRIBUCIONES POR PAGAR A CORTO PLAZO	794,310.26	451,726.39	872,887.77	1,215,471.64	421,161.38
2117-1 RETENCIONES	794,310.26	451,726.39	872,887.77	1,215,471.64	421,161.38
2117-1-01 I.S.R. Sueldos y Salarios	-844,112.90	0.00	734,742.86	-109,370.04	734,742.86
2117-1-02 I.S.R. Asimilados a Salarios	851,620.88	0.00	1,836.00	853,456.88	1,836.00
2117-1-03 IS.R. Honorarios	-2,626.82	0.00	0.00	-2,626.82	0.00
2117-1-04 I.S.R. Arrendamiento	-8,392.80	0.00	0.00	-8,392.80	0.00
2117-1-05 I.V.A. Retenciones	-9,843.38	0.00	0.00	-9,843.38	0.00
2117-1-06 IMSS	184,103.77	129,440.82	89,371.36	144,034.31	-40,069.46
2117-1-07 INFONAVIT	385,320.51	82,845.57	45,737.55	348,212.49	-37,108.02
2117-1-08 2% sobre Nomina	1.00	0.00	0.00	1.00	0.00
2117-71-39801 Impuesto sobre nóminas.	238,240.00	239,440.00	1,200.00	0.00	-238,240.00
2119 OTRAS CUENTAS POR PAGAR A CORTO PLAZO	9,680.69	272.21	272.21	9,680.69	0.00
2119-01 Otras Cuentas por Pagar	9,680.69	272.21	272.21	9,680.69	0.00
2119-01-0003 MARIA ELENA PEREZ FUENTES	9,628.27	0.00	0.00	9,628.27	0.00
2119-01-0027 JORGE JESUS SANCHEZ RUISANCHEZ	52.42	0.00	0.00	52.42	0.00
2119-01-0028 NATHANIEL ANDRADE LINARES	0.00	272.21	272.21	0.00	0.00
2162 FONDOS EN ADMINISTRACI? A CORTO PLAZO	845.30	57,377.40	114,674.97	58,142.87	57,297.57
2162 FONDOS EN ADMINISTRACI? A CORTO PLAZO	845.30	57,377.40	114,674.97	58,142.87	57,297.57
2162-1 Fondo de Ahorro	845.30	57,377.40	114,674.97	58,142.87	57,297.57

Estado Analítico del Pasivo

Página 1

Del 2 enero al 31 enero 2016

2171	PROVISI? PARA DEMANDAS Y JUICIOS A CORTO PLAZO	-5,710.73	24,597.91	30,308.64	0.00	5,710.73
2171	PROVISI? PARA DEMANDAS Y JUICIOS A CORTO	-5,710.73	24,597.91	30,308.64	0.00	5,710.73
2171-01	Retención por Pensión Alimenticia	-5,710.73	24,597.91	30,308.64	0.00	5,710.73
2179	OTRAS PROVISIONES A CORTO PLAZO	3,752,692.20	3,122,130.00	104,801.84	735,364.04	-3,017,328.16
2179-1	RETENCIONES Y CONTRIBUCIONES	3,122,143.85	3,122,130.00	104,801.84	104,815.69	-3,017,328.16
2179-1-01	I.S.R. e IV.A.	3,122,128.56	3,122,130.00	104,801.84	104,800.40	-3,017,328.16
2179-1-02	IMSS e INFONAVIT	15.29	0.00	0.00	15.29	0.00
2179-2	SERVICIOS	13,407.58	0.00	0.00	13,407.58	0.00
2179-2-01	Telefonía	3,514.58	0.00	0.00	3,514.58	0.00
2179-2-02	Energía Eléctrica	4,287.00	0.00	0.00	4,287.00	0.00
2179-2-03	Agua	5,606.00	0.00	0.00	5,606.00	0.00
2179-3	OTRAS PROVISIONES	89,375.41	0.00	0.00	89,375.41	0.00
2179-3-01	Provedores de Bienes y Servicios	89,375.41	0.00	0.00	89,375.41	0.00
2179-4	FINANCIAMIENTO A PARTIDOS POLITICOS	527,765.36	0.00	0.00	527,765.36	0.00
2179-5	RETENCION A FAVOR INE DE MULTAS A PARTID	516,758.40	0.00	0.00	516,758.40	0.00
2179-6	REINTEGRO DE PARTIDOS POLITICOS DE PRERR	11,006.96	0.00	0.00	11,006.96	0.00
2252	FONDOS EN ADMINISTRACI? A LARGO PLAZO	845.20	57,377.40	114,674.97	58,142.77	57,297.57
2252	FONDOS EN ADMINISTRACI? A LARGO PLAZO	845.20	57,377.40	114,674.97	58,142.77	57,297.57
2252-1	Fondo de Retiro	845.20	57,377.40	114,674.97	58,142.77	57,297.57
TOTAL PASIVOS		20,778,698.74	11,467,963.32	5,202,382.17	14,513,117.59	-6,265,581.15

DR. RAMON HERNANDEZ REYES
PRESIDENTE DEL I.E.M.

C.P. NORMA GASPAR FLORES
VOCAL DE ADMINISTRACION Y PRERROGATIVAS



Indetec v6.35
6SACG3100F

INSTITUTO ELECTORAL DE MICHOACAN
ESTADO DE MICHOACAN

Fecha de Impresión:
17/03/2016

1- Balanza de Comprobación del 1/ene al 31/ene/2016

Nat.	Cuenta	Nombre de la cuenta	SALDO ANTERIOR		MOVIMIENTOS		SALDO ACTUAL	
			DEUDOR	ACREEDOR	DEUDOR	ACREEDOR	DEUDOR	ACREEDOR
D	1112	BANCOS/TESORER?	0.00	0.00	33,881,249.32	29,644,662.78	4,236,586.54	0.00
D	1114	INVERSIONES TEMPORALES (HASTA 3 MESES)	0.00	0.00	49,850,840.83	8,800,000.00	41,050,840.83	0.00
D	1122	CUENTAS POR COBRAR A CORTO PLAZO	0.00	0.00	19,354,073.04	19,354,073.04	0.00	0.00
D	1123	DEUDORES DIVERSOS POR COBRAR A CORTO PLAZO	0.00	0.00	170,467.53	13,293.20	157,174.33	0.00
D	1124	INGRESOS POR RECUPERAR A CORTO PLAZO	0.00	0.00	86,042.56	86,042.56	0.00	0.00
D	1131	ANTICIPO A PROVEEDORES POR ADQUISICI? DE BIENES Y	0.00	0.00	228,295.52	0.00	228,295.52	0.00
D	1231	TERRENOS	0.00	0.00	12,935,950.00	0.00	12,935,950.00	0.00
D	1233	EDIFICIOS NO HABITACIONALES	0.00	0.00	8,262,724.39	0.00	8,262,724.39	0.00
D	1236	CONSTRUCCIONES EN PROCESO EN BIENES PROPIOS	0.00	0.00	12,000,000.00	0.00	12,000,000.00	0.00
D	1241	MOBILIARIO Y EQUIPO DE ADMINISTRACI?	0.00	0.00	9,418,645.00	0.00	9,418,645.00	0.00
D	1242	MOBILIARIO Y EQUIPO EDUCACIONAL Y RECREATIVO	0.00	0.00	488,286.35	0.00	488,286.35	0.00
D	1244	VEHICULOS Y EQUIPO DE TRANSPORTE	0.00	0.00	7,042,356.37	0.00	7,042,356.37	0.00
D	1246	MAQUINARIA, OTROS EQUIPOS Y HERRAMIENTAS	0.00	0.00	60,300.28	0.00	60,300.28	0.00
D	1251	SOFTWARE	0.00	0.00	525,144.54	262,572.27	262,572.27	0.00
A	2111	SERVICIOS PERSONALES POR PAGAR A CORTO PLAZO	0.00	0.00	6,181,493.98	6,321,762.71	0.00	140,268.73
A	2112	PROVEEDORES POR PAGAR A CORTO PLAZO	0.00	0.00	1,572,988.03	1,709,120.21	0.00	136,132.18
A	2113	CONTRATISTAS POR OBRAS P?LICAS POR PAGAR A CORTO P	0.00	0.00	0.00	12,000,000.00	0.00	12,000,000.00
A	2115	TRANSFERENCIAS OTORGADAS POR PAGAR A CORTO PLAZO	0.00	0.00	0.00	159,914.67	0.00	159,914.67
A	2117	RETENCIONES Y CONTRIBUCIONES POR PAGAR A CORTO PLA	0.00	0.00	451,726.39	1,667,198.03	0.00	1,215,471.64
A	2119	OTRAS CUENTAS POR PAGAR A CORTO PLAZO	0.00	0.00	272.21	9,952.90	0.00	9,680.69
A	2162	FONDOS EN ADMINISTRACI? A CORTO PLAZO	0.00	0.00	57,377.40	115,520.27	0.00	58,142.87
A	2171	PROVISI? PARA DEMANDAS Y JUICIOS A CORTO PLAZO	0.00	0.00	24,597.91	24,597.91	0.00	0.00
A	2179	OTRAS PROVISIONES A CORTO PLAZO	0.00	0.00	3,122,130.00	3,857,494.04	0.00	735,364.04
A	2252	FONDOS EN ADMINISTRACI? A LARGO PLAZO	0.00	0.00	57,377.40	115,520.17	0.00	58,142.77
A	3210	RESULTADOS DEL EJERCICIO (AHORRO/ DESAHORRO)	0.00	0.00	26,369,989.80	26,709,889.80	0.00	339,900.00
A	3220	RESULTADOS DE EJERCICIOS ANTERIORES	0.00	0.00	5,710.73	65,750,614.99	0.00	65,744,904.26
A	4169	OTROS APROVECHAMIENTOS	0.00	0.00	0.00	86,042.56	0.00	86,042.56
A	4221	TRANSFERENCIAS INTERNAS Y ASIGNACIONES DEL SECTOR	0.00	0.00	0.00	19,354,073.04	0.00	19,354,073.04
A	4399	OTROS INGRESOS Y BENEFICIOS VARIOS	0.00	0.00	0.00	71,656.20	0.00	71,656.20
D	5111	REMUNERACIONES AL PERSONAL DE CARÁCTER PERMANENTE	0.00	0.00	2,293,495.74	0.00	2,293,495.74	0.00
D	5112	REMUNERACIONES AL PERSONAL DE CARÁCTER TRANSITORIO	0.00	0.00	880,592.24	0.00	880,592.24	0.00
D	5113	REMUNERACIONES ADICIONALES Y ESPECIALES	0.00	0.00	89,107.99	0.00	89,107.99	0.00
D	5115	OTRAS PRESTACIONES SOCIALES Y ECON?MICAS	0.00	0.00	454,952.16	0.00	454,952.16	0.00
D	5122	ALIMENTOS Y UTENSILIOS	0.00	0.00	15,185.80	0.00	15,185.80	0.00
D	5126	COMBUSTIBLES, LUBRICANTES Y ADITIVOS	0.00	0.00	3,972.00	0.00	3,972.00	0.00
D	5129	HERRAMIENTAS, REFACCIONES Y ACCESORIOS MENORES	0.00	0.00	194.09	0.00	194.09	0.00
D	5131	SERVICIOS BÁSICOS	0.00	0.00	5,543.00	0.00	5,543.00	0.00



Indetec v6.35
6SACG3100F

INSTITUTO ELECTORAL DE MICHOACAN
ESTADO DE MICHOACAN

Fecha de Impresión:
17/03/2016

1- Balanza de Comprobación del 1/ene al 31/ene/2016

D 5134	SERVICIOS FINANCIEROS, BANCARIOS Y COMERCIALES	0.00	0.00	784.33	0.00	784.33	0.00
D 5135	SERVICIOS DE INSTALACI?, REPARACI?, MANTENIMIENTO	0.00	0.00	148,708.22	0.00	148,708.22	0.00
D 5136	SERVICIOS DE COMUNICACI? SOCIAL Y PUBLICIDAD	0.00	0.00	65,029.60	0.00	65,029.60	0.00
D 5137	SERVICIOS DE TRASLADO Y VIÁTICOS	0.00	0.00	7,196.60	0.00	7,196.60	0.00
D 5139	OTROS SERVICIOS GENERALES	0.00	0.00	1,200.00	0.00	1,200.00	0.00
D 7410	DEMANDAS JUDICIAL EN PROCESO DE RESOLUCI?	0.00	0.00	571,862.98	0.00	571,862.98	0.00
A 7420	RESOLUCI? DE DEMANDAS EN PROCESO JUDICIAL	0.00	0.00	0.00	571,862.98	0.00	571,862.98
D 8110	LEY DE INGRESOS ESTIMADA	0.00	0.00	224,376,743.04	0.00	224,376,743.04	0.00
A 8120	LEY DE INGRESOS POR EJECUTAR	0.00	0.00	19,440,115.60	224,462,785.60	0.00	205,022,670.00
D 8130	MODIFICACIONES A LA LEY DE INGRESOS ESTIMADA	0.00	0.00	86,042.56	0.00	86,042.56	0.00
A 8140	LEY DE INGRESOS DEVENGADA	0.00	0.00	19,440,115.60	19,440,115.60	0.00	0.00
A 8150	LEY DE INGRESOS RECAUDADA	0.00	0.00	0.00	19,440,115.60	0.00	19,440,115.60
A 8210	PRESUPUESTO DE EGRESOS APROBADO	0.00	0.00	0.00	224,376,743.04	0.00	224,376,743.04
D 8220	PRESUPUESTO DE EGRESOS POR EJERCER	0.00	0.00	224,462,785.60	4,106,629.97	220,356,155.63	0.00
A 8230	MODIFICACIONES AL PRESUPUESTO DE EGRESOS APROBADO	0.00	0.00	0.00	86,042.56	0.00	86,042.56
D 8240	PRESUPUESTO DE EGRESOS COMPROMETIDO	0.00	0.00	4,106,629.97	3,965,961.77	140,668.20	0.00
D 8250	PRESUPUESTO DE EGRESOS DEVENGADO	0.00	0.00	3,965,961.77	3,965,961.77	0.00	0.00
D 8260	PRESUPUESTO DE EGRESOS EJERCIDO	0.00	0.00	3,965,961.77	3,965,961.77	0.00	0.00
D 8270	PRESUPUESTO DE EGRESOS PAGADO	0.00	0.00	3,965,961.77	0.00	3,965,961.77	0.00
Sumas =>		0.00	0.00	700,496,182.01	700,496,182.01	549,607,127.83	549,607,127.83

DR. RAMON HERNANDEZ REYES
PRESIDENTE DEL I.E.M.

C.P. NORMA GASPAR FLORES
VOCAL DE ADMINISTRACION Y PRERROGATIVAS

Bajo protesta de decir verdad declaramos que los Estados Financieros y sus notas, son razonablemente correctos y son responsabilidad del emisor



ESTADO ANALÍTICO DE INGRESOS PRESUPUESTALES
AL 31/ene/2016 (Cuentas con movimiento)
(Cifras en pesos y centavos)

Fuente de Ingresos	Ley de Ingresos Estimada	+Ampliaciones -Reducciones	(1) Ley de Ingresos Modificada	Ingresos Devengado	(2) Ingresos Recaudados	Devengado por Recaudar	Avance de Recaudación 2 / 1
	0.00	86,042.56	86,042.56	86,042.56	86,042.56	0.00	100.00%
OTROS INGRESOS PROPIOS	0.00	86,042.56	86,042.56	86,042.56	86,042.56	0.00	100.00%
Recuperación ded Incapacidades	0.00	39,081.80	39,081.80	39,081.80	39,081.80	0.00	100.00%
Rendimientos HSC 7353	0.00	1,857.79	1,857.79	1,857.79	1,857.79	0.00	100.00%
Rendimientos HSBC 1934	0.00	45,084.58	45,084.58	45,084.58	45,084.58	0.00	100.00%
Rendimientos Banbajio 90101	0.00	18.39	18.39	18.39	18.39	0.00	100.00%
	224,376,743.04	0.00	224,376,743.04	19,354,073.04	19,354,073.04	0.00	8.63%
Transferencias Internas y Asignaciones al Sector Público	224,376,743.04	0.00	224,376,743.04	19,354,073.04	19,354,073.04	0.00	8.63%
Subsidio	224,376,743.04	0.00	224,376,743.04	19,354,073.04	19,354,073.04	0.00	8.63%
Total=>	224,376,743.04	86,042.56	224,462,785.60	19,440,115.60	19,440,115.60	0.00	8.66%

DR. RAMON HERNANDEZ KEYES
PRESIDENTE DEL I.E.M.

C.P. NORMA GASPAR FLORES
VOCAL DE ADMINISTRACION Y PRERROGATIVAS



Análítico Mensual de Ingresos Recaudado al 31/ene/16 (Cuentas con Movimiento)
(Cifras en pesos y centavos)

Página: 1

Cuenta	Nombre de la cuenta	Ley de Ingresos Modificada (1)													Diferencia		Total	(1 - 2)
			Ene	Feb	Mar	Abr	May	Jun	Jul	Ago	Sep	Oct	Nov	Dic				
60		86,042.56	86,042.56	0.00	0.00	0.00	0.00	0.00	0.00	0.00	0.00	0.00	0.00	0.00	0.00	0.00	86,042.56	0.00
69-3	OTROS INGRESOS PROPIOS	86,042.56	86,042.56	0.00	0.00	0.00	0.00	0.00	0.00	0.00	0.00	0.00	0.00	0.00	0.00	0.00	86,042.56	0.00
69-3-001	Recuperación del Incapacidades	39,081.80	39,081.80	0.00	0.00	0.00	0.00	0.00	0.00	0.00	0.00	0.00	0.00	0.00	0.00	0.00	39,081.80	0.00
69-3-005	Rendimientos HSC 7353	1,857.79	1,857.79	0.00	0.00	0.00	0.00	0.00	0.00	0.00	0.00	0.00	0.00	0.00	0.00	0.00	1,857.79	0.00
69-3-006	Rendimientos HSBC 1934	45,084.58	45,084.58	0.00	0.00	0.00	0.00	0.00	0.00	0.00	0.00	0.00	0.00	0.00	0.00	0.00	45,084.58	0.00
69-3-007	Rendimientos Banbajio 90101	18.39	18.39	0.00	0.00	0.00	0.00	0.00	0.00	0.00	0.00	0.00	0.00	0.00	0.00	0.00	18.39	0.00
90		224,376,743.04	19,354,073.04	0.00	0.00	0.00	0.00	0.00	0.00	0.00	0.00	0.00	0.00	0.00	0.00	0.00	19,354,073.04	205,022,670.00
91	Transferencias Internas y Asignaciones a	224,376,743.04	19,354,073.04	0.00	0.00	0.00	0.00	0.00	0.00	0.00	0.00	0.00	0.00	0.00	0.00	0.00	19,354,073.04	205,022,670.00
91-01	Subsidio	224,376,743.04	19,354,073.04	0.00	0.00	0.00	0.00	0.00	0.00	0.00	0.00	0.00	0.00	0.00	0.00	0.00	19,354,073.04	205,022,670.00
Total=>			224,462,785.60	19,440,115.60	0.00	0.00	0.00	0.00	0.00	0.00	0.00	0.00	0.00	0.00	0.00	0.00	19,440,115.60	205,022,670.00

DR. RAMON HERNANDEZ FEYES
PRESIDENTE DEL I.E.M.

C.P. NORMA GASPAS FLORES
VOCAL DE ADMINISTRACION Y PRERROGATIVAS



Analítico Mensual de Egresos Pagados al 31/ene/16 (Cuentas Con Movimientos)

24801 Materiales complementarios.	4,902.74	0.00	0.00	0.00	0.00	0.00	0.00	0.00	0.00	0.00	0.00	0.00	0.00	0.00	4,902.74
25000 PRODUCTOS QUIMICOS, FARMACEUTICOS Y DE LABORATORIO	3,528.00	0.00	0.00	0.00	0.00	0.00	0.00	0.00	0.00	0.00	0.00	0.00	0.00	0.00	3,528.00
25301 Medicinas y productos farmacéuticos.	3,528.00	0.00	0.00	0.00	0.00	0.00	0.00	0.00	0.00	0.00	0.00	0.00	0.00	0.00	3,528.00
26000 COMBUSTIBLES, LUBRICANTES Y ADITIVOS.	268,586.64	3,972.00	0.00	0.00	0.00	0.00	0.00	0.00	0.00	0.00	0.00	0.00	0.00	3,972.00	264,614.64
26104 Combustibles, lubricantes y aditivos para vehiculo	268,586.64	3,972.00	0.00	0.00	0.00	0.00	0.00	0.00	0.00	0.00	0.00	0.00	0.00	3,972.00	264,614.64
27000 VESTUARIOS, BLANCOS, PRENDAS DE PROTECCIÓN Y ARTÍC	1,800.00	0.00	0.00	0.00	0.00	0.00	0.00	0.00	0.00	0.00	0.00	0.00	0.00	0.00	1,800.00
27101 Vestuario y uniformes.	1,800.00	0.00	0.00	0.00	0.00	0.00	0.00	0.00	0.00	0.00	0.00	0.00	0.00	0.00	1,800.00
29000 HERRAMIENTAS, REFACCIONES Y ACCESORIOS MENORES.	191,589.20	194.09	0.00	0.00	0.00	0.00	0.00	0.00	0.00	0.00	0.00	0.00	0.00	194.09	191,395.11
29201 Refacciones y accesorios menores de edificios.	10,500.00	0.00	0.00	0.00	0.00	0.00	0.00	0.00	0.00	0.00	0.00	0.00	0.00	0.00	10,500.00
29301 Refacciones y accesorios menores de mobiliario y e	21,000.00	0.00	0.00	0.00	0.00	0.00	0.00	0.00	0.00	0.00	0.00	0.00	0.00	0.00	21,000.00
29401 Refacciones y accesorios para equipo de cómputo.	101,877.20	0.00	0.00	0.00	0.00	0.00	0.00	0.00	0.00	0.00	0.00	0.00	0.00	0.00	101,877.20
29601 Refacciones y accesorios menores de equipo de tran	58,212.00	194.09	0.00	0.00	0.00	0.00	0.00	0.00	0.00	0.00	0.00	0.00	0.00	194.09	58,017.91
30000 SERVICIOS GENERALES.	5,200,730.15	228,461.75	0.00	0.00	0.00	0.00	0.00	0.00	0.00	0.00	0.00	0.00	0.00	228,461.75	4,972,268.40
31000 SERVICIOS BASICOS.	595,099.23	5,543.00	0.00	0.00	0.00	0.00	0.00	0.00	0.00	0.00	0.00	0.00	0.00	5,543.00	589,556.23
31101 Servicio de energía eléctrica.	411,000.00	0.00	0.00	0.00	0.00	0.00	0.00	0.00	0.00	0.00	0.00	0.00	0.00	0.00	411,000.00
31301 Servicio de agua.	111,906.62	0.00	0.00	0.00	0.00	0.00	0.00	0.00	0.00	0.00	0.00	0.00	0.00	0.00	111,906.62
31501 Servicio de telefonía celular.	3,600.00	0.00	0.00	0.00	0.00	0.00	0.00	0.00	0.00	0.00	0.00	0.00	0.00	0.00	3,600.00
31701 Servicios de conducción de señales analógicas y di	68,334.21	5,543.00	0.00	0.00	0.00	0.00	0.00	0.00	0.00	0.00	0.00	0.00	0.00	5,543.00	62,791.21
31801 Servicio postal.	258.40	0.00	0.00	0.00	0.00	0.00	0.00	0.00	0.00	0.00	0.00	0.00	0.00	0.00	258.40
32000 SERVICIOS DE ARRENDAMIENTO.	406,519.34	0.00	0.00	0.00	0.00	0.00	0.00	0.00	0.00	0.00	0.00	0.00	0.00	0.00	406,519.34
32201 Arrendamiento de edificios y locales.	216,000.00	0.00	0.00	0.00	0.00	0.00	0.00	0.00	0.00	0.00	0.00	0.00	0.00	0.00	216,000.00
32302 Arrendamiento de mobiliario.	70,519.34	0.00	0.00	0.00	0.00	0.00	0.00	0.00	0.00	0.00	0.00	0.00	0.00	0.00	70,519.34
32303 Arrendamiento de fotocopiadoras.	120,000.00	0.00	0.00	0.00	0.00	0.00	0.00	0.00	0.00	0.00	0.00	0.00	0.00	0.00	120,000.00
33000 SERVICIOS PROFESIONALES, CIENTÍFICOS, TÉCNICOS Y O	1,956,116.87	0.00	0.00	0.00	0.00	0.00	0.00	0.00	0.00	0.00	0.00	0.00	0.00	0.00	1,956,116.87
33101 Asesorías asociadas a convenios, tratados o acuerd	43,680.00	0.00	0.00	0.00	0.00	0.00	0.00	0.00	0.00	0.00	0.00	0.00	0.00	0.00	43,680.00
33105 Servicios relacionados con procedimientos jurisdic	44,579.81	0.00	0.00	0.00	0.00	0.00	0.00	0.00	0.00	0.00	0.00	0.00	0.00	0.00	44,579.81
33601 Servicios relacionados con traducciones.	56,918.40	0.00	0.00	0.00	0.00	0.00	0.00	0.00	0.00	0.00	0.00	0.00	0.00	0.00	56,918.40
33602 Otros servicios comerciales.	36,133.68	0.00	0.00	0.00	0.00	0.00	0.00	0.00	0.00	0.00	0.00	0.00	0.00	0.00	36,133.68
33604 Impresión y elaboración de material informativo de	334,804.98	0.00	0.00	0.00	0.00	0.00	0.00	0.00	0.00	0.00	0.00	0.00	0.00	0.00	334,804.98
33801 Servicios de vigilancia.	1,440,000.00	0.00	0.00	0.00	0.00	0.00	0.00	0.00	0.00	0.00	0.00	0.00	0.00	0.00	1,440,000.00
34000 SERVICIOS FINANCIEROS, BANCARIOS Y COMERCIALES.	237,296.33	784.33	0.00	0.00	0.00	0.00	0.00	0.00	0.00	0.00	0.00	0.00	0.00	784.33	236,512.00
34102 Comisiones bancarias.	784.33	784.33	0.00	0.00	0.00	0.00	0.00	0.00	0.00	0.00	0.00	0.00	0.00	784.33	0.00
34501 Seguros de bienes patrimoniales.	236,512.00	0.00	0.00	0.00	0.00	0.00	0.00	0.00	0.00	0.00	0.00	0.00	0.00	0.00	236,512.00
35000 SERVICIOS DE INSTALACIÓN, REPARACIÓN, MANTENIMIENT	332,724.93	148,708.22	0.00	0.00	0.00	0.00	0.00	0.00	0.00	0.00	0.00	0.00	0.00	148,708.22	184,016.71
35101 Mantenimiento y conservación de inmuebles para la	29,808.15	120,150.80	0.00	0.00	0.00	0.00	0.00	0.00	0.00	0.00	0.00	0.00	0.00	120,150.80	-90,342.65
35201 Mantenimiento y conservación de mobiliario y equip	90,000.00	1,378.08	0.00	0.00	0.00	0.00	0.00	0.00	0.00	0.00	0.00	0.00	0.00	1,378.08	88,621.92
35301 Mantenimiento y conservación de bienes informático	45,393.60	0.00	0.00	0.00	0.00	0.00	0.00	0.00	0.00	0.00	0.00	0.00	0.00	0.00	45,393.60
35501 Mantenimiento y conservación de vehiculos terrestre	27,179.34	27,179.34	0.00	0.00	0.00	0.00	0.00	0.00	0.00	0.00	0.00	0.00	0.00	27,179.34	0.00

Analítico Mensual de Egresos Pagados al 31/ene/16 (Cuentas Con Movimientos)

35901 Servicios de jardinería y fumigación.	140,343.84	0.00	0.00	0.00	0.00	0.00	0.00	0.00	0.00	0.00	0.00	0.00	0.00	0.00	140,343.84
36000 SERVICIOS DE COMUNICACIÓN SOCIAL Y PUBLICIDAD.	290,594.35	65,029.60	0.00	0.00	0.00	0.00	0.00	0.00	0.00	0.00	0.00	0.00	0.00	65,029.60	225,564.75
36101 Difusión de mensajes sobre programas y actividades	88,823.98	0.00	0.00	0.00	0.00	0.00	0.00	0.00	0.00	0.00	0.00	0.00	0.00	0.00	88,823.98
36501 Servicios de la industria filmica, del sonido y de	44,881.10	0.00	0.00	0.00	0.00	0.00	0.00	0.00	0.00	0.00	0.00	0.00	0.00	0.00	44,881.10
36902 Impresiones y publicaciones oficiales.	156,889.27	65,029.60	0.00	0.00	0.00	0.00	0.00	0.00	0.00	0.00	0.00	0.00	0.00	65,029.60	91,859.67
37000 SERVICIOS DE TRASLADO Y VIATICOS.	63,997.40	7,196.60	0.00	0.00	0.00	0.00	0.00	0.00	0.00	0.00	0.00	0.00	0.00	7,196.60	56,800.80
37204 Pasajes terrestres nacionales para servidores públ	56,800.80	0.00	0.00	0.00	0.00	0.00	0.00	0.00	0.00	0.00	0.00	0.00	0.00	0.00	56,800.80
37504 Viáticos nacionales para servidores públicos en el	6,391.60	6,391.60	0.00	0.00	0.00	0.00	0.00	0.00	0.00	0.00	0.00	0.00	0.00	6,391.60	0.00
37901 Gastos para operativos y trabajos de campo en área	805.00	805.00	0.00	0.00	0.00	0.00	0.00	0.00	0.00	0.00	0.00	0.00	0.00	805.00	0.00
38000 SERVICIOS OFICIALES.	38,112.00	0.00	0.00	0.00	0.00	0.00	0.00	0.00	0.00	0.00	0.00	0.00	0.00	0.00	38,112.00
38503 Gastos de representación por actividades instituci	38,112.00	0.00	0.00	0.00	0.00	0.00	0.00	0.00	0.00	0.00	0.00	0.00	0.00	0.00	38,112.00
39000 OTROS SERVICIOS GENERALES.	1,280,269.70	1,200.00	0.00	0.00	0.00	0.00	0.00	0.00	0.00	0.00	0.00	0.00	0.00	1,200.00	1,279,069.70
39203 Impuesto predial.	40,000.00	0.00	0.00	0.00	0.00	0.00	0.00	0.00	0.00	0.00	0.00	0.00	0.00	0.00	40,000.00
39209 Otros impuestos y derechos.	205,616.54	0.00	0.00	0.00	0.00	0.00	0.00	0.00	0.00	0.00	0.00	0.00	0.00	0.00	205,616.54
39801 Impuesto sobre nóminas.	1,028,603.16	1,200.00	0.00	0.00	0.00	0.00	0.00	0.00	0.00	0.00	0.00	0.00	0.00	1,200.00	1,027,403.16
39901 Otros servicios.	6,050.00	0.00	0.00	0.00	0.00	0.00	0.00	0.00	0.00	0.00	0.00	0.00	0.00	0.00	6,050.00
40000 TRANSFERENCIAS, ASIGNACIONES, SUBSIDIOS Y OTRAS AY	161,283,941.98	0.00	0.00	0.00	0.00	0.00	0.00	0.00	0.00	0.00	0.00	0.00	0.00	0.00	161,283,941.98
44000 AYUDAS SOCIALES.	161,283,941.98	0.00	0.00	0.00	0.00	0.00	0.00	0.00	0.00	0.00	0.00	0.00	0.00	0.00	161,283,941.98
44502 Financiamiento público a partidos políticos y agru	161,283,941.98	0.00	0.00	0.00	0.00	0.00	0.00	0.00	0.00	0.00	0.00	0.00	0.00	0.00	161,283,941.98
Total=>	224,462,785.60	3,965,961.77	0.00	0.00	0.00	0.00	0.00	0.00	0.00	0.00	0.00	0.00	0.00	3,965,961.77	220,496,823.83

DR. RAMON HERNANDEZ REYES
PRESIDENTE DEL I.E.M.

C.P. NORMA GASPAR FLORES
VOCAL DE ADMINISTRACION Y PRERROGATIVAS

ESTADO DE MICHOACÁN
Asignación Presupuestal Anual de Egresos al 31/ene/2016
(Cifras en pesos y centavos)

Tipo de Gasto:(Total)

Objeto del Gasto	PRESUPUESTO DE EGRESOS				Comprometido	Presupuesto Disponible para Comprometer	Devengado	Comprometido No Devengado	Presupuesto Sin Devengar	Ejercido	Pagado	Cuentas por Pagar Deuda
	Aprobado	Ampliaciones	Reducciones	Modificado								
SERVICIOS PERSONALES.	56,985,432.82	21,074.14	0.00	57,006,506.96	3,858,816.33	53,147,690.63	3,718,148.13	140,668.20	53,288,358.83	3,718,148.13	3,718,148.13	-0.00
REMUNERACIÓN AL PERSONAL DE CARÁCTER PERMANENTE.	29,512,203.12	0.00	0.00	29,512,203.12	2,293,495.74	27,218,707.38	2,293,495.74	-0.00	27,218,707.38	2,293,495.74	2,293,495.74	0.00
Sueldos base.	29,512,203.12	0.00	0.00	29,512,203.12	2,293,495.74	27,218,707.38	2,293,495.74	-0.00	27,218,707.38	2,293,495.74	2,293,495.74	0.00
REMUNERACIÓN AL PERSONAL DE CARÁCTER TRANSITORIO.	3,360,855.00	11,074.14	0.00	3,371,929.14	880,592.24	2,491,336.90	880,592.24	0.00	2,491,336.90	880,592.24	880,592.24	0.00
Honorarios Asimilables a Salarios.	0.00	11,074.14	0.00	11,074.14	11,074.14	0.00	11,074.14	0.00	0.00	11,074.14	11,074.14	0.00
Sueldo base al personal eventual.	3,360,855.00	0.00	0.00	3,360,855.00	869,518.10	2,491,336.90	869,518.10	0.00	2,491,336.90	869,518.10	869,518.10	0.00
REMUNERACIONES ADICIONALES Y ESPECIALES.	7,634,036.24	10,000.00	0.00	7,644,036.24	89,107.99	7,554,928.25	89,107.99	0.00	7,554,928.25	89,107.99	89,107.99	0.00
Primas de vacaciones y dominical.	1,369,710.76	0.00	0.00	1,369,710.76	0.00	1,369,710.76	0.00	0.00	1,369,710.76	0.00	0.00	0.00
Aguinaldo o gratificación de fin de año.	5,198,771.77	0.00	0.00	5,198,771.77	0.00	5,198,771.77	0.00	0.00	5,198,771.77	0.00	0.00	0.00
Compensaciones por servicios eventuales.	0.00	10,000.00	0.00	10,000.00	10,000.00	0.00	10,000.00	0.00	0.00	10,000.00	10,000.00	0.00
Despensa.	1,065,553.71	0.00	0.00	1,065,553.71	79,107.99	986,445.72	79,107.99	0.00	986,445.72	79,107.99	79,107.99	0.00
SEGURIDAD SOCIAL.	8,899,132.27	0.00	0.00	8,899,132.27	0.00	8,899,132.27	0.00	0.00	8,899,132.27	0.00	0.00	0.00
Aportaciones al IMSS.	5,183,638.68	0.00	0.00	5,183,638.68	0.00	5,183,638.68	0.00	0.00	5,183,638.68	0.00	0.00	0.00
Aportaciones al INFONAVIT.	1,900,354.62	0.00	0.00	1,900,354.62	0.00	1,900,354.62	0.00	0.00	1,900,354.62	0.00	0.00	0.00
Aportaciones al Sistema de Ahorro para el Retiro.	760,141.86	0.00	0.00	760,141.86	0.00	760,141.86	0.00	0.00	760,141.86	0.00	0.00	0.00
Cuotas para el seguro de vida del personal.	1,054,997.11	0.00	0.00	1,054,997.11	0.00	1,054,997.11	0.00	0.00	1,054,997.11	0.00	0.00	0.00
OTRAS PRESTACIONES SOCIALES Y ECONÓMICAS.	7,579,206.19	0.00	0.00	7,579,206.19	595,620.36	6,983,585.83	454,952.16	140,668.20	7,124,254.03	454,952.16	454,952.16	-0.00
Cuotas para el fondo de ahorro del personal.	1,475,610.16	0.00	0.00	1,475,610.16	116,217.08	1,359,393.08	45,882.98	70,334.10	1,429,727.18	45,882.98	45,882.98	0.00
Prestaciones de retiro.	1,475,610.16	0.00	0.00	1,475,610.16	116,217.08	1,359,393.08	45,882.98	70,334.10	1,429,727.18	45,882.98	45,882.98	0.00
Otras prestaciones.	4,627,985.87	0.00	0.00	4,627,985.87	363,186.20	4,264,799.67	363,186.20	0.00	4,264,799.67	363,186.20	363,186.20	-0.00
MATERIALES Y SUMINISTROS.	971,606.51	0.00	0.00	971,606.51	19,351.89	952,254.62	19,351.89	0.00	952,254.62	19,351.89	19,351.89	0.00
MATERIALES DE ADMINISTRACIÓN, EMISIÓN DE DOCUMENTO	344,605.36	0.00	0.00	344,605.36	0.00	344,605.36	0.00	0.00	344,605.36	0.00	0.00	0.00
Materiales y útiles de oficina.	268,354.14	0.00	0.00	268,354.14	0.00	268,354.14	0.00	0.00	268,354.14	0.00	0.00	0.00
Materiales y útiles de impresión y reproducción.	14,268.17	0.00	0.00	14,268.17	0.00	14,268.17	0.00	0.00	14,268.17	0.00	0.00	0.00
Material estadístico y geográfico.	17,635.90	0.00	0.00	17,635.90	0.00	17,635.90	0.00	0.00	17,635.90	0.00	0.00	0.00
Material de apoyo informativo.	26,401.20	0.00	0.00	26,401.20	0.00	26,401.20	0.00	0.00	26,401.20	0.00	0.00	0.00
Material de limpieza.	17,945.95	0.00	0.00	17,945.95	0.00	17,945.95	0.00	0.00	17,945.95	0.00	0.00	0.00
ALIMENTOS Y UTENSILIOS.	156,594.57	0.00	0.00	156,594.57	15,185.80	141,408.77	15,185.80	0.00	141,408.77	15,185.80	15,185.80	0.00
Productos alimenticios para el personal en las ins	64,817.84	0.00	0.00	64,817.84	0.00	64,817.84	0.00	0.00	64,817.84	0.00	0.00	0.00
Productos alimenticios para el personal derivado d	85,219.20	0.00	0.00	85,219.20	15,185.80	70,033.40	15,185.80	0.00	70,033.40	15,185.80	15,185.80	0.00
Utensilios para el servicio de alimentación.	6,557.53	0.00	0.00	6,557.53	0.00	6,557.53	0.00	0.00	6,557.53	0.00	0.00	0.00
MATERIALES Y ARTICULOS DE CONSTRUCCION Y DE REPARA	4,902.74	0.00	0.00	4,902.74	0.00	4,902.74	0.00	0.00	4,902.74	0.00	0.00	0.00
Materiales complementarios.	4,902.74	0.00	0.00	4,902.74	0.00	4,902.74	0.00	0.00	4,902.74	0.00	0.00	0.00
PRODUCTOS QUIMICOS, FARMACEUTICOS Y DE LABORATORIO	3,528.00	0.00	0.00	3,528.00	0.00	3,528.00	0.00	0.00	3,528.00	0.00	0.00	0.00
Medicinas y productos farmacéuticos.	3,528.00	0.00	0.00	3,528.00	0.00	3,528.00	0.00	0.00	3,528.00	0.00	0.00	0.00

ESTADO DE MICHOACAN
Asignación Presupuestal Anual de Egresos al 31/ene/2016
(Cifras en pesos y centavos)

Tipo de Gasto:(Total)

Objeto del Gasto	PRESUPUESTO DE EGRESOS				Comprometido	Presupuesto Disponible para		Comprometido No		Presupuesto Sin		Cuentas por Pagar	
	Aprobado	Ampliaciones	Reducciones	Modificado		Comprometer	Devengado	Devengado	Devengar	Ejercido	Pagado	Deuda	
COMBUSTIBLES, LUBRICANTES Y ADITIVOS.	268,586.64	0.00	0.00	268,586.64	3,972.00	264,614.64	3,972.00	0.00	264,614.64	3,972.00	3,972.00	0.00	
Combustibles, lubricantes y aditivos para vehiculo	268,586.64	0.00	0.00	268,586.64	3,972.00	264,614.64	3,972.00	0.00	264,614.64	3,972.00	3,972.00	0.00	
VESTUARIOS, BLANCOS, PRENDAS DE PROTECCIÓN Y ARTÍC	1,800.00	0.00	0.00	1,800.00	0.00	1,800.00	0.00	0.00	1,800.00	0.00	0.00	0.00	
Vestuario y uniformes.	1,800.00	0.00	0.00	1,800.00	0.00	1,800.00	0.00	0.00	1,800.00	0.00	0.00	0.00	
HERRAMIENTAS, REFACCIONES Y ACCESORIOS MENORES.	191,589.20	0.00	0.00	191,589.20	194.09	191,395.11	194.09	0.00	191,395.11	194.09	194.09	0.00	
Refacciones y accesorios menores de edificios.	10,500.00	0.00	0.00	10,500.00	0.00	10,500.00	0.00	0.00	10,500.00	0.00	0.00	0.00	
Refacciones y accesorios menores de mobiliario y e	21,000.00	0.00	0.00	21,000.00	0.00	21,000.00	0.00	0.00	21,000.00	0.00	0.00	0.00	
Refacciones y accesorios para equipo de cómputo.	101,877.20	0.00	0.00	101,877.20	0.00	101,877.20	0.00	0.00	101,877.20	0.00	0.00	0.00	
Refacciones y accesorios menores de equipo de tran	58,212.00	0.00	0.00	58,212.00	194.09	58,017.91	194.09	0.00	58,017.91	194.09	194.09	0.00	
SERVICIOS GENERALES.	5,135,761.73	64,968.42	0.00	5,200,730.15	228,461.75	4,972,268.40	228,461.75	0.00	4,972,268.40	228,461.75	228,461.75	0.00	
SERVICIOS BASICOS.	595,099.23	0.00	0.00	595,099.23	5,543.00	589,556.23	5,543.00	0.00	589,556.23	5,543.00	5,543.00	0.00	
Servicio de energía eléctrica.	411,000.00	0.00	0.00	411,000.00	0.00	411,000.00	0.00	0.00	411,000.00	0.00	0.00	0.00	
Servicio de agua.	111,906.62	0.00	0.00	111,906.62	0.00	111,906.62	0.00	0.00	111,906.62	0.00	0.00	0.00	
Servicio de telefonía celular.	3,600.00	0.00	0.00	3,600.00	0.00	3,600.00	0.00	0.00	3,600.00	0.00	0.00	0.00	
Servicios de conducción de señales analógicas y di	68,334.21	0.00	0.00	68,334.21	5,543.00	62,791.21	5,543.00	0.00	62,791.21	5,543.00	5,543.00	0.00	
Servicio postal.	258.40	0.00	0.00	258.40	0.00	258.40	0.00	0.00	258.40	0.00	0.00	0.00	
SERVICIOS DE ARRENDAMIENTO.	406,519.34	0.00	0.00	406,519.34	0.00	406,519.34	0.00	0.00	406,519.34	0.00	0.00	0.00	
Arrendamiento de edificios y locales.	216,000.00	0.00	0.00	216,000.00	0.00	216,000.00	0.00	0.00	216,000.00	0.00	0.00	0.00	
Arrendamiento de mobiliario.	70,519.34	0.00	0.00	70,519.34	0.00	70,519.34	0.00	0.00	70,519.34	0.00	0.00	0.00	
Arrendamiento de fotocopiadoras.	120,000.00	0.00	0.00	120,000.00	0.00	120,000.00	0.00	0.00	120,000.00	0.00	0.00	0.00	
SERVICIOS PROFESIONALES, CIENTÍFICOS, TÉCNICOS Y O	1,956,116.87	0.00	0.00	1,956,116.87	0.00	1,956,116.87	0.00	0.00	1,956,116.87	0.00	0.00	0.00	
Asesorías asociadas a convenios, tratados o acuerd	43,680.00	0.00	0.00	43,680.00	0.00	43,680.00	0.00	0.00	43,680.00	0.00	0.00	0.00	
Servicios relacionados con procedimientos jurisdic	44,579.81	0.00	0.00	44,579.81	0.00	44,579.81	0.00	0.00	44,579.81	0.00	0.00	0.00	
Servicios relacionados con traducciones.	56,918.40	0.00	0.00	56,918.40	0.00	56,918.40	0.00	0.00	56,918.40	0.00	0.00	0.00	
Otros servicios comerciales.	36,133.68	0.00	0.00	36,133.68	0.00	36,133.68	0.00	0.00	36,133.68	0.00	0.00	0.00	
Impresión y elaboración de material informativo de	334,804.98	0.00	0.00	334,804.98	0.00	334,804.98	0.00	0.00	334,804.98	0.00	0.00	0.00	
Servicios de vigilancia.	1,440,000.00	0.00	0.00	1,440,000.00	0.00	1,440,000.00	0.00	0.00	1,440,000.00	0.00	0.00	0.00	
SERVICIOS FINANCIEROS, BANCARIOS Y COMERCIALES.	236,512.00	784.33	0.00	237,296.33	784.33	236,512.00	784.33	0.00	236,512.00	784.33	784.33	0.00	
Comisiones bancarias.	0.00	784.33	0.00	784.33	784.33	0.00	784.33	0.00	0.00	784.33	784.33	0.00	
Seguros de bienes patrimoniales.	236,512.00	0.00	0.00	236,512.00	0.00	236,512.00	0.00	0.00	236,512.00	0.00	0.00	0.00	
SERVICIOS DE INSTALACIÓN, REPARACIÓN, MANTENIMIENT	275,737.44	56,987.49	0.00	332,724.93	148,708.22	184,016.71	148,708.22	0.00	184,016.71	148,708.22	148,708.22	0.00	
Mantenimiento y conservación de inmuebles para la	0.00	29,808.15	0.00	29,808.15	120,150.80	-90,342.65	120,150.80	0.00	-90,342.65	120,150.80	120,150.80	0.00	
Mantenimiento y conservación de mobiliario y equip	90,000.00	0.00	0.00	90,000.00	1,378.08	88,621.92	1,378.08	0.00	88,621.92	1,378.08	1,378.08	0.00	
Mantenimiento y conservación de bienes informático	45,393.60	0.00	0.00	45,393.60	0.00	45,393.60	0.00	0.00	45,393.60	0.00	0.00	0.00	
Mantenimiento y conservación de vehículos terestr	0.00	27,179.34	0.00	27,179.34	27,179.34	0.00	27,179.34	0.00	0.00	27,179.34	27,179.34	0.00	
Servicios de jardinería y fumigación.	140,343.84	0.00	0.00	140,343.84	0.00	140,343.84	0.00	0.00	140,343.84	0.00	0.00	0.00	



ESTADO DE MICHOACAN
Asignación Presupuestal Anual de Egresos al 31/ene/2016
(Cifras en pesos y centavos)

Tipo de Gasto:(Total)

Objeto del Gasto	PRESUPUESTO DE EGRESOS				Comprometido	Presupuesto Disponible para		Comprometido No		Presupuesto Sin		Cuentas por Pagar	
	Aprobado	Ampliaciones	Reducciones	Modificado		Comprometer	Devengado	Devengado	Devengar	Ejercido	Pagado	Deuda	
SERVICIOS DE COMUNICACIÓN SOCIAL Y PUBLICIDAD.	290,594.35	0.00	0.00	290,594.35	65,029.60	225,564.75	65,029.60	0.00	225,564.75	65,029.60	65,029.60	0.00	0.00
Difusión de mensajes sobre programas y actividades	88,823.98	0.00	0.00	88,823.98	0.00	88,823.98	0.00	0.00	88,823.98	0.00	0.00	0.00	0.00
Servicios de la industria filmica, del sonido y de	44,881.10	0.00	0.00	44,881.10	0.00	44,881.10	0.00	0.00	44,881.10	0.00	0.00	0.00	0.00
Impresiones y publicaciones oficiales.	156,889.27	0.00	0.00	156,889.27	65,029.60	91,859.67	65,029.60	0.00	91,859.67	65,029.60	65,029.60	0.00	0.00
SERVICIOS DE TRASLADO Y VIATICOS.	56,800.80	7,196.60	0.00	63,997.40	7,196.60	56,800.80	7,196.60	0.00	56,800.80	7,196.60	7,196.60	0.00	0.00
Pasajes terrestres nacionales para servidores públ	56,800.80	0.00	0.00	56,800.80	0.00	56,800.80	0.00	0.00	56,800.80	0.00	0.00	0.00	0.00
Viáticos nacionales para servidores públicos en el	0.00	6,391.60	0.00	6,391.60	6,391.60	0.00	6,391.60	0.00	0.00	6,391.60	6,391.60	0.00	0.00
Gastos para operativos y trabajos de campo en área	0.00	805.00	0.00	805.00	805.00	0.00	805.00	0.00	0.00	805.00	805.00	0.00	0.00
SERVICIOS OFICIALES.	38,112.00	0.00	0.00	38,112.00	0.00	38,112.00	0.00	0.00	38,112.00	0.00	0.00	0.00	0.00
Gastos de representación por actividades instituci	38,112.00	0.00	0.00	38,112.00	0.00	38,112.00	0.00	0.00	38,112.00	0.00	0.00	0.00	0.00
OTROS SERVICIOS GENERALES.	1,280,269.70	0.00	0.00	1,280,269.70	1,200.00	1,279,069.70	1,200.00	0.00	1,279,069.70	1,200.00	1,200.00	0.00	0.00
Impuesto predial.	40,000.00	0.00	0.00	40,000.00	0.00	40,000.00	0.00	0.00	40,000.00	0.00	0.00	0.00	0.00
Otros impuestos y derechos.	205,616.54	0.00	0.00	205,616.54	0.00	205,616.54	0.00	0.00	205,616.54	0.00	0.00	0.00	0.00
Impuesto sobre nóminas.	1,028,603.16	0.00	0.00	1,028,603.16	1,200.00	1,027,403.16	1,200.00	0.00	1,027,403.16	1,200.00	1,200.00	0.00	0.00
Otros servicios.	6,050.00	0.00	0.00	6,050.00	0.00	6,050.00	0.00	0.00	6,050.00	0.00	0.00	0.00	0.00
TRANSFERENCIAS, ASIGNACIONES, SUBSIDIOS Y OTRAS AY	161,283,941.98	0.00	0.00	161,283,941.98	0.00	161,283,941.98	0.00	0.00	161,283,941.98	0.00	0.00	0.00	0.00
AYUDAS SOCIALES.	161,283,941.98	0.00	0.00	161,283,941.98	0.00	161,283,941.98	0.00	0.00	161,283,941.98	0.00	0.00	0.00	0.00
Financiamiento público a partidos politicos y agru	161,283,941.98	0.00	0.00	161,283,941.98	0.00	161,283,941.98	0.00	0.00	161,283,941.98	0.00	0.00	0.00	0.00
Total =>	224,376,743.04	86,042.56	0.00	224,462,785.60	4,106,629.97	220,356,155.63	3,965,961.77	140,668.20	220,496,823.83	3,965,961.77	3,965,961.77	-0.00	-0.00

DR. RAMON HERNANDEZ REYES
PRESIDENTE DEL I.E.M.

C.P. NORMA GASPAR FLORES
VOCAL DE ADMINISTRACION Y PRERROGATIVAS



**INSTITUTO ELECTORAL DE
MICHOACÁN
CONTRALORÍA**

**“INFORME DE LA REVISIÓN A LOS ESTADOS
FINANCIEROS CORRESPONDIENTES AL MES DE
FEBRERO DE 2016”**

Morelia, Michoacán a 10 de junio de 2016

INDICE

I. Introducción.....3

II. Objetivo.....3

III. Metodología.....3

IV. Recomendaciones.....7



I. INTRODUCCIÓN

La Contraloría en el ejercicio de sus funciones, con la finalidad de dar cumplimiento a su programa anual de trabajo y de conformidad con lo establecido en los artículos 46 y 50 inciso f) del Código Electoral del Estado de Michoacán de Ocampo, procedió a revisar los estados financieros del Instituto, correspondientes al mes de febrero de 2016, verificando la debida integración de la información financiera y la correcta aplicación de los recursos autorizados al Instituto.

II. OBJETIVO

Contribuir a la mejora continua en el manejo y control de los recursos financieros del Instituto, mediante la verificación de la correcta y transparente aplicación de las erogaciones efectuadas, comprobando que los estados financieros y la contabilidad hayan sido elaborados conforme a las normas de información financiera gubernamental, apegándose a la normatividad aplicable.

III. METODOLOGÍA

1. El Departamento de Contabilidad de la Vocalía de Administración y Prerrogativas durante el mes de abril de 2016, nos proporcionó los estados financieros correspondientes al mes de febrero del 2016.



2. Revisión.- Las técnicas de auditoría aplicadas en esta etapa fueron el estudio general, cálculo, inspección y análisis documental de la información financiera, la muestra revisada fue del 100%.
3. Resultados.- La revisión a los estados financieros del mes febrero del 2016, se efectuó conforme a lo establecido en las Normas Generales de Auditoría Gubernamental, obteniéndose lo siguiente:

Los estados financieros (mismos que forman parte este informe), reflejan razonablemente la situación financiera del Instituto Electoral de Michoacán al 29 de febrero de 2016, los cuales se elaboraron conforme a las normas de información financiera gubernamental y se encuentran debidamente integrados, reflejando la correcta aplicación de los recursos del Instituto.

Excepto que:

- 3.1. Por error continúan sin registrar en el activo no circulante y en el patrimonio la baja de seis vehículos por \$1,037,929.21 y de un multifuncional por \$2,302.60.
- 3.2. Continúan sin registrar la baja de 56 artículos de mobiliario de oficina y estantería por \$29,068.31 y 34 artículos de bienes informáticos por \$ 83,503.59, lo anterior de conformidad con el acta de baja de bienes del activo circulante de fecha 12 de junio de 2015.
- 3.3. La comprobación de gastos por concepto de comisiones dentro y fuera del Estado, se realiza en un plazo mayor a 5 días hábiles posteriores al término de la comisión, contraponiéndose a lo establecido en el procedimiento.



- 3.4. Por error no registraron presupuestalmente en los meses de enero y febrero el ingreso por la cantidad de \$71,656.20.
- 3.5. Registran en deudores diversos los gastos por comprobar que se utilizan para adquirir bienes y servicios con proveedores con los cuales el Instituto no tiene crédito.
- 3.6. Por error el estado de actividades presenta inconsistencia en su emisión, lo cual contraviene lo establecido en el inciso 11) de los Postulados Básicos de Contabilidad Gubernamental y en la norma financiera NIF – A4 (comparabilidad) respecto de las características cualitativas de los estados financieros para su consistencia y comparabilidad.
- 3.7. Las cantidades ministradas a 4 partidos políticos por concepto de financiamiento público para gasto ordinario correspondientes al mes de febrero, no coinciden con las especificadas en el calendario para el sostenimiento de actividades ordinarias permanentes, así como de actividades específicas correspondientes al ejercicio 2016, aprobado por el Consejo General del Instituto Electoral de Michoacán, el día 28 de enero de 2016.
- 3.8. Por error no han cancelado un anticipo a proveedores por la cantidad de \$10,440.00, por concepto de consultorías, correspondiente al ejercicio 2015.
- 3.9. Por error no registraron la diferencia de \$7,694.00 por concepto de sueldos y salarios, otras prestaciones y la diferencia correspondiente a aguinaldo, prima vacacional y liquidación en el gasto, de un trabajador permanente que en el mes de febrero terminó su relación laboral con el Instituto.
- 3.10. Por error no registraron el pago de las provisiones por \$ 4,409.00; \$2,620.00 y \$ 812.00 en las subsucuentas correspondientes, lo registraron todo en la

subsucuenta de gastos para operativos y trabajos de campo.

- 3.11. Por error duplicaron el registro en el pasivo por \$ 826.00; el cual ya había sido registrado en diciembre de 2015; así mismo, no cancelan de la cuenta de deudores diversos \$694.15 y no ejercen en el gasto \$6,302.94.
- 3.12. Por error registraron \$ 8,568.25; \$249.72 y \$9,963.38, en la subsucuenta de I.S.R. sueldos y salarios debiendo registrarse en la subsucuenta de I.S.R. asimilados a salarios.
- 3.13. Por error, en los fondos de ahorro y de retiro de los trabajadores del Instituto, duplicaron en el gasto el registro de \$4,475.32 por concepto de aportaciones del Instituto a cada fondo.
- 3.14. Por error registraron \$ 796,573.00 en la subsucuenta de I.S.R. e I.V.A. debiendo registrarse en la subsucuenta de I.S.R. sueldos y salarios.
- 3.15. Por error registraron \$ 21,056.00 en la subsucuenta de I.S.R. e I.V.A. debiendo registrarse en la subsucuenta de I.S.R. asimilados a salarios.
- 3.16. Por error no cancelaron el pasivo provisionado en el mes de diciembre por \$2,000.00 por concepto de gastos operativos y trabajos de campo en áreas rurales.
- 3.17. Por error no registraron las provisiones de las aportaciones patronales al Instituto Mexicano del Seguro Social y al Instituto del Fondo Nacional de la Vivienda para los Trabajadores, correspondientes al mes de febrero, lo cual contraviene lo establecido en el inciso 8) de los Postulados Básicos de Contabilidad Gubernamental y en la norma financiera NIF A – 2 (Devengación Contable), los cuales señalan que las obligaciones deben de registrarse en el momento en que se reconocen.

- 3.18. Por error no registraron la provisión del 2% de nómina del mes de enero, lo cual contraviene lo establecido en el inciso 8) de los Postulados Básicos de Contabilidad Gubernamental y en la norma financiera NIF A – 2 (Devengación) Contable, los cuales señalan que las obligaciones deben de registrarse en el momento en que se reconocen.

IV. RECOMENDACIONES

1. Que se registre en el activo no circulante y en el patrimonio la baja los bienes muebles que por error no han sido dados de baja.
2. Que la comprobación de gastos por concepto de comisiones dentro y fuera del Estado, se realice dentro de los 5 días hábiles siguientes a la fecha de conclusión de la misma, de conformidad con lo establecido en el Manual Administrativo para el Ejercicio, Pago y Comprobación de Viáticos del Instituto Electoral de Michoacán.
3. Registrar presupuestalmente el ingreso de \$71,656.20.
4. Que se cree un fondo revolvente para la adquisición de bienes y servicios que son necesarios para el adecuado funcionamiento del Instituto y que se realizan con proveedores con los que el Instituto no tiene crédito
5. Que lo estados financieros se revisen antes de su emisión.



6. Que se realicen los ajustes contables correspondientes de conformidad con la hoja de ajustes que se anexa al presente informe.

7. Que mensualmente se registre la provisión de las cuotas patronales de IMSS e INFONAVIT, así como del 2% de nómina.

Morelia, Michoacán a 10 de junio de 2016

Entregó



C.P. Sergio Vázquez Collazo

Contralor

Recibió



C.P. Norma Gaspar Flores

Vocal de Administración y Prerrogativas



L.C. Jorge J. Sánchez Ruisánchez
Jefe del Depto. de Contabilidad



INSTITUTO ELECTORAL DE MICHOACÁN
CONTRALORÍA
AJUSTES DE FEBRERO 2016 SISTEMA CONTABLE



NO	FECHA	CUENTA	CLAVE	CONCEPTO	PARCIAL	DEBE	HABER
1	22/02/2016	CUENTA SUBCUENTA CUENTA SUBCUENTA	3220 3220-2015 1131 1131-003	RESULTADOS DE EJERCICIOS ANTERIORES Resultado del Ejercicio Anterior 2015 ANTICIPO A PROVEEDORES POR ADQUISICIÓN DE Anticipo de Servicios		10,440.00	10,440.00
				REGISTRO PENDIENTE PÓLIZA C04556 / VALENZUELA PLAZA CONSULTORES EMPRESARIALES DE AGOSTO DE 2015 CANCELAR.			
				REMUNERACIONES ADICIONALES Y ESPECIALES Aginaldo o gratificación de fin de año. REMUNERACIONES ADICIONALES Y ESPECIALES Primas de vacaciones y dominical. REMUNERACIONES AL PERSONAL DE CARÁCTER P Sueldos base. OTRAS PRESTACIONES SOCIALES Y ECONÓMICAS Otras prestaciones. OTRAS PRESTACIONES SOCIALES Y ECONÓMICAS 5115-15202 --> Pago de liquidaciones.		3,179.38 678.64 2,127.35 265.32 1,689.82	
2	03/02/2016	CUENTA SUBCUENTA CUENTA SUBCUENTA CUENTA SUBCUENTA CUENTA SUBCUENTA CUENTA SUBCUENTA CUENTA SUBCUENTA	5113 5113-13202 5113 5113-13201 5111 5111-11301 5115 5115-15901 5115 5115-15202 2117 2117-1-06 - 2117 2117-1-06 - 2117 2117-1-07 - 2117 2117-1-01 - 2111 2111-5-15202	___AJUSTE 01 PÓLIZA C00098___ RETENCIONES Y CONTRIBUCIONES POR PAGAR A IMSS RETENCIONES Y CONTRIBUCIONES POR PAGAR A IMSS RETENCIONES Y CONTRIBUCIONES POR PAGAR A INFONAVIT RETENCIONES Y CONTRIBUCIONES POR PAGAR A I.S.R. Sueldos y Salarios SERVICIOS PERSONALES POR PAGAR A CORTO P Pago de liquidaciones. ERROR EN REGISTRO DIFERENCIA DE LIQUIDACION PROVISIONADA DE DICIEMBRE PÓLIZA P02324, CHEQUE ENTREGADO EN ENERO PÓLIZA C00043, DIFERENCIA ENVIAR AL GASTO.		47.76 45.81 45.11 107.83 7,694.00	



INSTITUTO ELECTORAL DE MICHOACÁN

CONTRALORÍA

AJUSTES DE FEBRERO 2016 SISTEMA CONTABLE



NO	FECHA	CUENTA	CLAVE	CONCEPTO	PARCIAL	DEBE	HABER
3	04/02/2016	CUENTA	2112	PROVEEDORES POR PAGAR A CORTO PLAZO	____AJUSTE 03 PÓLIZA C00164		
		SUBCUENTA	2112-1-21101	Materiales y útiles de oficina.		500.00	
		CUENTA	2112	PROVEEDORES POR PAGAR A CORTO PLAZO		60.00	
		SUBCUENTA	2112-1-21601	Material de limpieza.			
		CUENTA	2112	PROVEEDORES POR PAGAR A CORTO PLAZO		2,725.00	
		SUBCUENTA	2112-1-22104	Productos alimenticios para el personal			
		CUENTA	2112	PROVEEDORES POR PAGAR A CORTO PLAZO		794.00	
		SUBCUENTA	2112-1-31101	Servicio de energía eléctrica.			
		CUENTA	2112	PROVEEDORES POR PAGAR A CORTO PLAZO		250.00	
		SUBCUENTA	2112-1-33602	Otros servicios comerciales.		80.00	
4	04/02/2016	CUENTA	2112	PROVEEDORES POR PAGAR A CORTO PLAZO	PROVEEDORES POR PAGAR A CORTO PLAZO Gastos para operativos y trabajos de cam		
		SUBCUENTA	2112-1-26104	Combustibles, lubricantes y aditivos par			
		CUENTA	2112	PROVEEDORES POR PAGAR A CORTO PLAZO		950.00	
		SUBCUENTA	2112-1-37504	Viáticos nacionales para servidores públi			
		CUENTA	2112	PROVEEDORES POR PAGAR A CORTO PLAZO		1,670.00	
		SUBCUENTA	2112-1-37901	Gastos para operativos y trabajos de cam			
		CUENTA	2112	PROVEEDORES POR PAGAR A CORTO PLAZO		4,409.00	
		SUBCUENTA	2112-1-37901	Gastos para operativos y trabajos de cam			
		CUENTA	2112	PROVEEDORES POR PAGAR A CORTO PLAZO			
		SUBCUENTA	2112-1-37901	Gastos para operativos y trabajos de cam			
5	04/02/2016	CUENTA	2112	PROVEEDORES POR PAGAR A CORTO PLAZO	____AJUSTE 04 PÓLIZA C00165		
		SUBCUENTA	2112-1-22104	Productos alimenticios para el personal			
		CUENTA	2112	PROVEEDORES POR PAGAR A CORTO PLAZO		24.00	
		SUBCUENTA	2112-1-31701	Servicios de conducción de señales analó			
		CUENTA	2112	PROVEEDORES POR PAGAR A CORTO PLAZO		588.00	
		SUBCUENTA	2112-1-35101	Mantenimiento y conservación de inmueble			
		CUENTA	2112	PROVEEDORES POR PAGAR A CORTO PLAZO		200.00	
		SUBCUENTA	2112-1-37901	Gastos para operativos y trabajos de cam			
		CUENTA	2112	PROVEEDORES POR PAGAR A CORTO PLAZO		812.00	
		SUBCUENTA	2112-1-37901	Gastos para operativos y trabajos de cam			



INSTITUTO ELECTORAL DE MICHOACÁN

CONTRALORÍA

AJUSTES DE FEBRERO 2016 SISTEMA CONTABLE



NO	FECHA	CUENTA	CLAVE	CONCEPTO	PARCIAL	DEBE	HABER
6	12/02/2016	CUENTA SUBCUENTA	5137	SERVICIOS DE TRASLADO Y VIÁTICOS			
			5137-37504	Viáticos nacionales para servidores públ			
			5126	COMBUSTIBLES, LUBRICANTES Y ADITIVOS			
			5126-26104	Combustibles, lubricantes y aditivos par			
			5137	SERVICIOS DE TRASLADO Y VIÁTICOS			
			5137-37901	Gastos para operativos y trabajos de cam			
			3220	RESULTADOS DE EJERCICIOS ANTERIORES			
			3220-2015	Resultado del Ejercicio Anterior 2015			
			5137	SERVICIOS DE TRASLADO Y VIÁTICOS			
			5137-37504	Viáticos nacionales para servidores públ			
7	12/02/2016	CUENTA SUBCUENTA CUENTA SUBCUENTA	5126	COMBUSTIBLES, LUBRICANTES Y ADITIVOS			
			5126-26104	Combustibles, lubricantes y aditivos par			
			5137	SERVICIOS DE TRASLADO Y VIÁTICOS			
			5137-37901	Gastos para operativos y trabajos de cam			
			1123	DEUDORES DIVERSOS POR COBRAR A CORTO PLAZO			
8	12/02/2016	CUENTA SUBCUENTA SUBCUENTA	1123-066	ADOLFO CENDEJAS AVILÉS			
			2112	PROVEEDORES POR PAGAR A CORTO PLAZO			
			2112-1-37901	Gastos para operativos y trabajos de cam			
7	12/02/2016	CUENTA SUBCUENTA CUENTA SUBCUENTA	2117	RETENCIONES Y CONTRIBUCIONES POR PAGAR A			
			2117-1-01-	I.S.R. Sueldos y Salarios			
			2117	RETENCIONES Y CONTRIBUCIONES POR PAGAR A			
			2117-1-02 -	I.S.R. Asimilados a Salarios			
			2117	ERROR EN REGISTRO REGISTRAN EL ISR ASIMILABLES EN ISR SALARIOS PÓLIZA C00273			
			2117-1-01-	RETENCIONES Y CONTRIBUCIONES POR PAGAR A			
			2117	I.S.R. Sueldos y Salarios			
			2117-1-02 -	ERROR EN REGISTRO REGISTRAN EL ISR ASIMILABLES EN ISR SALARIOS PÓLIZA C00285			
			2117	RETENCIONES Y CONTRIBUCIONES POR PAGAR A			
			2117	I.S.R. Sueldos y Salarios			
2117-1-02 -	ERROR EN REGISTRO REGISTRAN EL ISR ASIMILABLES EN ISR SALARIOS PÓLIZA C00285						



INSTITUTO ELECTORAL DE MICHOACÁN

CONTRALORÍA

AJUSTES DE FEBRERO 2016 SISTEMA CONTABLE



NO	FECHA	CUENTA	CLAVE	CONCEPTO	PARCIAL	DEBE	HABER
9	26/02/2016	CUENTA	2160	FONDOS Y BIENES DE TERCEROS EN GARANTÍ Y Fondo de Ahorro		4,475.32	4,318.90
		SUBCUENTA	2162-1				
		CUENTA	5115				
		SUBCUENTA	5115-15101				
		CUENTA	2160				
		SUBCUENTA	2162-1	OTRAS PRESTACIONES SOCIALES Y ECONÓMICAS Cuotas para el fondo de ahorro del perso FONDOS Y BIENES DE TERCEROS EN GARANTÍ Y Fondo de Ahorro			79.83
		CUENTA	3210	RESULTADOS DEL EJERCICIO (AHORRO/ DESAHO Resultado del Ejercicio			76.59
		SUBCUENTA	3210-01	ERROR EN REGISTRO DUPLICAN EL GASTO PÓLIZA C00292 DE FEBRERO DE 2016, SE HACE EL AJUSTE DE FONDO DE AHORRO DEFINITIVO AJUSTADO VS PAGADO			
		CUENTA	2250	AJUSTE 10 PÓLIZA C00293			
10	26/02/2016	CUENTA	2250	FONDOS Y BIENES DE TERCEROS EN GARANTÍ Y Fondo de Retiro		4,475.32	4,318.90
		SUBCUENTA	2251-1				
		CUENTA	5115				
		SUBCUENTA	5115-15301				
		CUENTA	2250				
		SUBCUENTA	2251-1	OTRAS PRESTACIONES SOCIALES Y ECONÓMICAS Prestaciones de retiro.			79.83
		CUENTA	3210	FONDOS Y BIENES DE TERCEROS EN GARANTÍ Y Prestaciones de retiro.			76.59
		SUBCUENTA	3210-01	RESULTADOS DEL EJERCICIO (AHORRO/ DESAHO Resultado del Ejercicio			
		CUENTA	2117	ERROR EN REGISTRO DUPLICAN EL GASTO PÓLIZA C00293 DE FEBRERO DE 2016, SE HACE EL AJUSTE DE FONDO DE RETIRO DEFINITIVO AJUSTADO VS PAGADO			
11	15/01/2016	CUENTA	2117	RETENCIONES Y CONTRIBUCIONES POR PAGAR A I.S.R. Sueldos y Salarios		9,963.38	9,963.38
		SUBCUENTA	2117-1-01-				
		CUENTA	2117				
		SUBCUENTA	2117-1-02 -				
12	17/02/2016	CUENTA	2117	RETENCIONES Y CONTRIBUCIONES POR PAGAR A I.S.R. Sueldos y Salarios		796,573.00	796,573.00
		SUBCUENTA	2117-1-01-				
		CUENTA	2179				
		SUBCUENTA	2179-1-01 -				
		CUENTA	2179				
		SUBCUENTA	2117-1-01-	ERROR EN REGISTRO REGISTRAN EL ISR ASIMILABLES EN ISR SALARIOS PÓLIZA C00294			
		CUENTA	2179	RETENCIONES Y CONTRIBUCIONES POR PAGAR A I.S.R. Asimilados a Salarios			
		SUBCUENTA	2179-1-01 -	ERROR EN REGISTRO REGISTRAN EL ISR ASIMILABLES EN ISR SALARIOS PÓLIZA C00294			
		CUENTA	2179	AJUSTE 12 PÓLIZA C00294			
		SUBCUENTA	2179-1-01 -	RETENCIONES Y CONTRIBUCIONES POR PAGAR A I.S.R. Sueldos y Salarios			
		CUENTA	2179	2179 --> OTRAS PROVISIONES A CORTO PLAZO I.S.R. e I.V.A.			
		SUBCUENTA	2179-1-01 -	RECLASIFICACION PÓLIZA D00062 COMPENSACION ISR SUELDOS Y SALARIOS ENERO 2016, NO REGISTRO LA DIFERENCIA \$30,185.00 A FAVOR DE IEM 2 QUINCENA DE ENERO PERSONAL EVENTUAL			



INSTITUTO ELECTORAL DE MICHOACÁN
CONTRALORÍA



AJUSTES DE FEBRERO 2016 SISTEMA CONTABLE

NO	FECHA	CUENTA	CLAVE	CONCEPTO	PARCIAL	DEBE	HABER
13	17/02/2016	CUENTA SUBCUENTA CUENTA SUBCUENTA	2117 2117-1-02- 2179 2179-1-01 -	RETENCIONES Y CONTRIBUCIONES POR PAGAR A I.S.R. Asimilados a Salarios AJUSTE 13 PÓLIZA C00294 2179 -> OTRAS PROVISIONES A CORTO PLAZO I.S.R. e I.V.A.		21,056.00	21,056.00
14		CUENTA SUBCUENTA CUENTA SUBCUENTA	2112 2112-1-37901 - 3220 3220-2015	RECLASIFICACION PÓLIZA D00063 COMPENSACION ISR SUELDOS Y SALRIOS ENERO 2016 AJUSTE 14 CANCELACIÓN DE PROVISIÓN 2015 PROVEEDORES POR PAGAR A CORTO PLAZO Gastos para operativos y trabajos de cam RESULTADOS DE EJERCICIOS ANTERIORES Resultado del Ejercicio Anterior 2015 NOTA: ES UNA PROVISION DE DICIEMBRE P02328 DE OFICIO DE COMISION, EN ENERO CON LA PÓLIZA C00028 HACEN UNA TRANSFERENCIA A LA PERSONA COMISIONADA POR \$2000.00, EL COMPROBANTE \$1700.00 CON LA PÓLIZA D00022, Y LE RESTA POR COMPROBAR \$300.00, LA DOCUMENTACIÓN ES 2016. POR ESO CANCELO LA PROVISION(PASIVO) DE 2015 CONTRA RESULTADO DE EJERCICIO ANTERIOR		2,000.00	2,000.00

Entrego;

C.P. Sergio Vázquez Collazo
Contralor

Recibe:

C.P. Norma Gaspar Figres
Vocal de Administración y Perrogativas

C.P. Jorge J. Sánchez Ruisánchez
Jefe del Depto. de Contabilidad



ESTADOS FINANCIEROS DE FEBRERO 2016

Instituto Electoral de Michoacán



Indetec v6.35
6SACG3200F

INSTITUTO ELECTORAL DE MICHOACAN
ESTADO DE MICHOACAN

Estado de Situación Financiera

AL 29/FEB/2016

(Cifras en pesos y centavos)

ACTIVO

ACTIVO CIRCULANTE

BANCOS/TESORER?	\$11,547,388.85	
INVERSIONES TEMPORALES (HASTA 3 MESES)	\$15,586,805.40	
DEUDORES DIVERSOS POR COBRAR A CORTO PLAZO	\$220,900.14	
INGRESOS POR RECUPERAR A CORTO PLAZO	\$49,549.00	
ANTICIPO A PROVEEDORES POR ADQUISICIÓN DE BIENES Y	\$228,296.12	
Suma ACTIVO CIRCULANTE		\$27,632,939.51

ACTIVO NO CIRCULANTE

TERRENOS	\$12,935,950.00	
EDIFICIOS NO HABITACIONALES	\$8,262,724.39	
CONSTRUCCIONES EN PROCESO EN BIENES PROPIOS	\$12,000,000.00	
MOBILIARIO Y EQUIPO DE ADMINISTRACIÓN	\$9,198,301.40	
MOBILIARIO Y EQUIPO EDUCACIONAL Y RECREATIVO	\$488,286.35	
VEHICULOS Y EQUIPO DE TRANSPORTE	\$7,042,356.37	
MAQUINARIA, OTROS EQUIPOS Y HERRAMIENTAS	\$60,300.28	
SOFTWARE	\$262,572.27	
Suma ACTIVO NO CIRCULANTE		\$50,250,491.06

TOTAL DE ACTIVO

\$77,883,430.57

PASIVO

PASIVO CIRCULANTE

SERVICIOS PERSONALES POR PAGAR A CORTO PLAZO	\$5,672.39	
PROVEEDORES POR PAGAR A CORTO PLAZO	-\$20,470.96	
CONTRATISTAS POR OBRAS PÚBLICAS POR PAGAR A CORTO P	\$12,000,000.00	
TRANSFERENCIAS OTORGADAS POR PAGAR A CORTO PLAZO	-\$0.06	
RETENCIONES Y CONTRIBUCIONES POR PAGAR A CORTO PLA	\$2,038,369.90	
OTRAS CUENTAS POR PAGAR A CORTO PLAZO	\$4,957.33	
FONDOS EN ADMINISTRACIÓN A CORTO PLAZO	\$5,240.79	
OTRAS PROVISIONES A CORTO PLAZO	\$1,042,166.37	
Suma PASIVO CIRCULANTE		\$15,075,935.76

PASIVO NO CIRCULANTE

FONDOS EN ADMINISTRACIÓN A LARGO PLAZO	\$5,240.69	
Suma PASIVO NO CIRCULANTE		\$5,240.69

TOTAL DE PASIVO

\$15,081,176.45

PATRIMONIO

HACIENDA PÚBLICA /PATRIMONIO GENERADO

RESULTADO DEL EJERCICIO (AHORRO)	\$10,773,111.21	
RESULTADOS DE EJERCICIOS ANTERIORES	\$52,029,142.91	
Suma HACIENDA PÚBLICA /PATRIMONIO GENERADO		\$62,802,254.12

TOTAL DE PATRIMONIO

\$62,802,254.12

TOTAL DE PASIVO Y PATRIMONIO

\$77,883,430.57

CUENTAS DE ORDEN CONTABLES

DEMANDAS JUDICIAL EN PROCESO DE RESOLUCIÓN	\$571,862.98	
RESOLUCIÓN DE DEMANDAS EN PROCESO JUDICIAL	\$571,862.98	



Indetec v6.35
6SACG3200F

INSTITUTO ELECTORAL DE MICHOACAN
ESTADO DE MICHOACAN

Estado de Situación Financiera

AL 29/FEB/2016


(Cifras en pesos y centavos)

CUENTAS DE ORDEN PRESUPUESTAL DE LOS INGRESOS

LEY DE INGRESOS ESTIMADA	\$224,376,743.04
LEY DE INGRESOS POR EJECUTAR	\$175,507,113.06
MODIFICACIONES A LA LEY DE INGRESOS ESTIMADA	\$2,062,402.52
LEY DE INGRESOS DEVENGADA	\$50,932,032.50
LEY DE INGRESOS RECAUDADA	\$50,932,032.50

CUENTAS DE ORDEN PRESUPUESTAL DE LOS EGRESOS

PRESUPUESTO DE EGRESOS APROBADO	\$224,376,743.04
PRESUPUESTO DE EGRESOS POR EJERCER	\$185,045,947.82
MODIFICACIONES AL PRESUPUESTO DE EGRESOS APROBADO	\$1,019,338.67
PRESUPUESTO DE EGRESOS COMPROMETIDO	\$40,350,133.89
PRESUPUESTO DE EGRESOS DEVENGADO	\$40,350,133.89
PRESUPUESTO DE EGRESOS EJERCIDO	\$40,350,133.89
PRESUPUESTO DE EGRESOS PAGADO	\$40,350,133.89


DR. RAMON HERNANDEZ REYES
PRESIDENTE DEL I.E.M.


C.P. NORMA GASPARE FLORES
VOCAL DE ADMINISTRACION Y PRERROGATIVAS

Bajo protesta de decir verdad declaramos que los Estados Financieros y sus notas, son razonablemente correctos y son responsabilidad del emisor

ESTADO DE RESULTADOS
FORMA POR OBJETO DEL GASTO
(Cifras en pesos y centavos)

	PERIODO		ACUMULADO	
	1/feb al 29/feb/2016		1º/Ene al 29/feb/2016	
		%		%
1.- INGRESOS				
INCENTIVOS DERIVADOS DE LA COLABORACION	867,178.00	2.75%	867,178.00	1.70%
OTROS APROVECHAMIENTOS	1,109,181.96	3.52%	1,195,224.52	2.34%
TRANSFERENCIAS INTERNAS Y ASIGNACIONES D	29,515,556.94	93.72%	48,869,629.98	95.82%
OTROS INGRESOS Y BENEFICIOS VARIOS	0.00	0.00%	71,656.20	0.14%
Total de Ingresos	31,491,916.90	100.00%	51,003,688.70	100.00%
2.- GASTOS				
REMUNERACIONES AL PERSONAL DE CARÁCTER P	2,257,923.72	6.21%	4,551,419.46	11.28%
REMUNERACIONES AL PERSONAL DE CARÁCTER T	910,876.24	2.50%	1,791,468.48	4.44%
REMUNERACIONES ADICIONALES Y ESPECIALES	88,607.76	0.24%	177,715.75	0.44%
SEGURIDAD SOCIAL	243,848.36	0.67%	243,848.36	0.60%
OTRAS PRESTACIONES SOCIALES Y ECONÓMICAS	758,943.86	2.09%	1,213,896.02	3.01%
MATERIALES DE ADMINISTRACION, EMISION DE D	580.00	0.00%	580.00	0.00%
ALIMENTOS Y UTENSILIOS	16,840.64	0.05%	32,026.44	0.08%
MATERIALES Y ARTÍCULOS DE CONSTRUCCION Y D	10,582.35	0.03%	10,582.35	0.03%
COMBUSTIBLES, LUBRICANTES Y ADITIVOS	64,412.58	0.18%	68,384.58	0.17%
HERRAMIENTAS, REFACCIONES Y ACCESORIOS M	0.00	0.00%	194.09	0.00%
SERVICIOS BÁSICOS	63,785.12	0.18%	69,328.12	0.17%
SERVICIOS DE ARRENDAMIENTO	72,197.76	0.20%	72,197.76	0.18%
SERVICIOS PROFESIONALES, CIENTÍFICOS Y T	410,553.58	1.13%	410,553.58	1.02%
SERVICIOS FINANCIEROS, BANCARIOS Y COMER	136,603.65	0.38%	137,387.98	0.34%
SERVICIOS DE INSTALACION, REPARACION, MANT	424,141.92	1.17%	572,850.14	1.42%
SERVICIOS DE COMUNICACION SOCIAL Y PUBLIC	34,980.00	0.10%	100,009.60	0.25%
SERVICIOS DE TRASLADO Y VIÁTICOS	117,324.28	0.32%	124,520.88	0.31%
SERVICIOS OFICIALES	77,720.00	0.21%	77,720.00	0.19%
OTROS SERVICIOS GENERALES	68,474.00	0.19%	69,674.00	0.17%
AYUDAS SOCIALES A INSTITUCIONES	30,625,776.30	84.17%	30,625,776.30	75.90%
Total de Gastos	36,384,172.12	100.00%	40,350,133.89	100.00%

UTILIDAD DEL EJERCICIO

-4,892,255.22

10,653,554.81

DR. RAMON HERNANDEZ REYES
PRESIDENTE DEL I.E.M.

C.P. NORMA GASPAR FLORES
VOCAL DE ADMINISTRACION Y PRERROGATIVAS



Indetec v6.35
6SACG3320F

INSTITUTO ELECTORAL DE MICHOACÁN
ESTADO DE MICHOACÁN

Estado de Actividades
Del 1º/Ene al 29/feb/2016
(Cifras en pesos y centavos)

	2016	%	2015	%
1.- INGRESOS Y OTROS BENEFICIOS				
INGRESOS DE GESTI?	2,062,402.52	4.04	1,776,163.98	1.39
APROVECHAMIENTOS DE TIPO CORRIENTE	2,062,402.52	4.04	1,776,163.98	1.39
INCENTIVOS DERIVADOS DE LA COLABORACI? FISCAL	867,178.00	1.70		
OTROS APROVECHAMIENTOS	1,195,224.52	2.34	1,776,163.98	1.39
PARTICIPACIONES, APORTACIONES, TRANSFERENCIAS, ASI	48,869,629.98	95.82	126,453,836.00	98.61
TRANSFERENCIAS, ASIGNACIONES, SUBSIDIOS Y OTRAS AY	48,869,629.98	95.82	126,453,836.00	98.61
TRANSFERENCIAS INTERNAS Y ASIGNACIONES DEL SECTOR PÚ	48,869,629.98	95.82	126,453,836.00	98.61
OTROS INGRESOS Y BENEFICIOS	71,656.20	0.14		
OTROS INGRESOS Y BENEFICIOS VARIOS	71,656.20	0.14		
OTROS INGRESOS Y BENEFICIOS VARIOS	71,656.20	0.14		
Total de Ingresos y Otros Beneficios	51,003,688.70	100.00	128,229,999.98	100.00

2.- GASTOS Y OTRAS PERDIDAS

GASTOS DE FUNCIONAMIENTO	8,282,869.39	20.53	33,661,593.80	35.67
SERVICIOS PERSONALES	7,978,348.07	19.77	23,833,148.19	25.26
REMUNERACIONES AL PERSONAL DE CARÁCTER PERMANENTE	4,551,419.46	11.28	4,170,956.12	4.42
REMUNERACIONES AL PERSONAL DE CARÁCTER TRANSITORIO	1,791,468.48	4.44	10,759,766.11	11.40
REMUNERACIONES ADICIONALES Y ESPECIALES	177,715.75	0.44	5,904,399.81	6.26
SEGURIDAD SOCIAL	243,848.36	0.60	2,098,078.71	2.22
OTRAS PRESTACIONES SOCIALES Y ECON?ICAS	1,213,896.02	3.01	899,947.44	0.95
MATERIALES Y SUMINISTROS	32,606.44	0.08	7,728,081.60	8.19
MATERIALES DE ADMINISTRACI?, EMISI? DE DOCUMENTOS	580.00	0.00	7,548,281.54	8.00
ALIMENTOS Y UTENSILIOS	32,026.44	0.08	179,800.06	0.19
SERVICIOS GENERALES	271,914.88	0.67	2,100,364.01	2.23
SERVICIOS DE TRASLADO Y VIÁTICOS	124,520.88	0.31	1,543,390.41	1.64
SERVICIOS OFICIALES	77,720.00	0.19	334,901.55	0.35
OTROS SERVICIOS GENERALES	69,674.00	0.17	222,072.05	0.24
TRANSFERENCIAS, ASIGNACIONES, SUBSIDIOS Y OTRAS AY	30,625,776.30	75.90	55,415,292.74	58.73
AYUDAS SOCIALES	30,625,776.30	75.90	55,415,292.74	58.73
AYUDAS SOCIALES A INSTITUCIONES	30,625,776.30	75.90	55,415,292.74	58.73
GASTOS DE FUNCIONAMIENTO	1,441,488.20	3.57	5,280,998.48	5.60
MATERIALES Y SUMINISTROS	79,161.02	0.20	1,177,863.75	1.25
MATERIALES Y ART?ULOS DE CONSTRUCCI? Y DE REPARACI	10,582.35	0.03	13,970.54	0.01
PRODUCTOS QU?ICOS, FARMAC?TICOS Y DE LABORATORIO	0.00	0.00	278.85	0.00
COMBUSTIBLES, LUBRICANTES Y ADITIVOS	68,384.58	0.17	437,753.51	0.46
VESTUARIO, BLANCOS, PRENDAS DE PROTECCI? Y ART?ULO	0.00	0.00	706,179.00	0.75
HERRAMIENTAS, REFACCIONES Y ACCESORIOS MENORES	194.09	0.00	19,681.85	0.02
SERVICIOS GENERALES	1,362,327.18	3.38	4,103,134.73	4.35
SERVICIOS BÁSICOS	69,328.12	0.17	323,496.86	0.34
SERVICIOS DE ARRENDAMIENTO	72,197.76	0.18	853,470.68	0.90
SERVICIOS PROFESIONALES, CIENT?ICOS Y T?NICOS Y OT	410,553.58	1.02	553,873.00	0.59
SERVICIOS FINANCIEROS, BANCARIOS Y COMERCIALES	137,387.98	0.34	125,826.05	0.13
SERVICIOS DE INSTALACI?, REPARACI?, MANTENIMIENTO	572,850.14	1.42	1,116,395.52	1.18
SERVICIOS DE COMUNICACI? SOCIAL Y PUBLICIDAD	100,009.60	0.25	1,130,072.62	1.20
Total de Gastos y Otras Pérdidas	40,350,133.89	100.00	94,357,885.02	100.00

Resultado del Ejercicio (Ahorro/Desahorro) **10,653,554.81**

33,872,114.96

DR. RAMON HERNANDEZ REYES
PRESIDENTE DEL I.E.M.

C.P. NORMA GASPAR FLORES
VOCAL DE ADMINISTRACION Y PREROGATIVAS



Indetec v6.35
6SACG390BF

INSTITUTO ELECTORAL DE MICHOACAN
ESTADO DE MICHOACAN

Estado de Flujo de Efectivo
Del 1o de Enero AL 29/feb/2016
(Cifras en pesos y centavos)

2016

2015

Flujos Netos de Efectivo de las Actividades de Operación

ORIGEN:

	<u>\$50,932,032.50</u>	<u>\$128,229,999.98</u>
Aprovechamientos de Tipo Corriente	\$2,062,402.52	\$1,776,163.98
Transferencias, Asignaciones y Subsidios y Otras Ayudas	\$48,869,629.98	\$126,453,836.00

APLICACIÓN:

	<u>\$59,853,726.94</u>	<u>\$111,628,970.84</u>
Servicios Personales	\$7,978,348.07	\$23,826,358.59
Materiales y Suministros	\$111,767.46	\$8,900,763.37
Servicios Generales	\$1,634,242.06	\$6,194,058.74
Ayudas Sociales	\$30,625,776.30	\$55,415,292.74
Otras Aplicaciones de Operación	\$19,503,593.05	\$17,292,497.40
Flujos Netos de Efectivo por Actividades de Operación	<u><u>(\$8,921,694.44)</u></u>	<u><u>\$16,601,029.14</u></u>

Flujos Netos de Efectivo de las Actividades de Inversión

ORIGEN:

APLICACIÓN:

Bienes Muebles		<u>\$801,299.00</u>
Flujos Netos de Efectivo por Actividades de Inversión		<u><u>(\$801,299.00)</u></u>

Flujos Netos de Efectivo de las Actividades de Financiamiento

ORIGEN:

APLICACIÓN:

Flujos Netos de Efectivo por Actividades de Financiamiento

Disminución Neta en el Efectivo y Equivalentes al Efectivo:

Efectivo y Equivalentes al Efectivo al Inicio del Ejercicio	<u>\$36,055,888.69</u>	<u>\$7,821,346.30</u>
Efectivo y Equivalentes al Efectivo al Final del Ejercicio	\$27,134,194.25	\$23,621,076.44


DR. RAMON HERNANDEZ REYES
PRESIDENTE DEL I.E.M.


C.P. NORMA GASPAR FLORES
VOCAL DE ADMINISTRACION Y PRERROGATIVAS

Bajo protesta de decir verdad declaramos que los Estados Financieros y sus notas, son razonablemente correctos y son responsabilidad del emisor



Indetec v6.35
6SACG3410F

INSTITUTO ELECTORAL DE MICHOACAN
ESTADO DE MICHOACAN
ESTADO DE ORIGEN Y APLICACION DE RECURSOS


DE 01/FEB AL 29/FEB/16

ORIGEN DE LOS RECURSOS


EXISTENCIA EN EFECTIVO Y EQUIVALENTES AL 31/ene/16	45,287,427.37
APROVECHAMIENTOS DE TIPO CORRIENTE	1,976,359.96
TRANSFERENCIAS, ASIGNACIONES, SUBSIDIOS	29,515,556.94
Disminuciones del Activo	32,671,306.49
Incrementos del Pasivo	38,651,463.73
TOTAL ORIGEN	<u>148,102,114.49</u>

APLICACION DE LOS RECURSOS

SERVICIOS PERSONALES	4,260,199.94
MATERIALES Y SUMINISTROS	92,415.57
SERVICIOS GENERALES	1,405,780.31
AYUDAS SOCIALES	30,625,776.30
Incrementos del Activo	32,564,238.30
Disminuciones del Pasivo	38,083,404.87
Disminuciones del Patrimonio	13,936,104.95
EXISTENCIA EN EFECTIVO Y EQUIVALENTES AL 29/feb/16	27,134,194.25
TOTAL APLICACION	<u>148,102,114.49</u>



DR. RAMON HERNANDEZ REYES
PRESIDENTE DEL I.E.M.



C.P. NORMA GASPAR FLORES
VOCAL DE ADMINISTRACION Y PRERROGATIVAS

**Estado de Variación en la Hacienda Pública
DEL 1° DE ENE AL 29/FEB/2016**

(Cifras en pesos y centavos)

CONCEPTO	Hacienda Pública / Patrimonio Contribuido	Hacienda Pública / Patrimonio Generado de Ejercicios Anteriores	Hacienda Pública / Patrimonio Generado del Ejercicio	Ajustes por Cambios de Valor	TOTAL
Rectificaciones de Resultados de Ejercicios Anteriores 2015					
Rectificaciones de Resultados de Ejercicios Anteriores					
Patrimonio Neto Inicial Ajustado del Ejercicio 2015					
Aportaciones					
Donaciones de Capital					
Variaciones de la Hacienda Pública/Patrimonio Neto del Ejercicio 2015					
Resultados del Ejercicio (Ahorro/Desahorro)		39,403,477.09	33,872,114.96		73,275,592.05
Resultados de Ejercicios Anteriores			33,872,114.96		33,872,114.96
Revalúos	39,403,477.09				39,403,477.09
Reservas					
Hacienda Pública/Patrimonio Neto Final del Ejercicio 2015		<u>39,403,477.09</u>	<u>33,872,114.96</u>		<u>73,275,592.05</u>
Patrimonio Neto Inicial Ajustado del Ejercicio 2016					
Actualización de la Hacienda Pública/Patrimonio					
Cambios de la Hacienda Pública/Patrimonio Neto del Ejercicio 2016					
Aportaciones					
Donaciones de Capital					
Actualización de la Hacienda Pública/Patrimonio					
Variaciones de la Hacienda Pública/Patrimonio Neto del Ejercicio 2016					
Resultados del Ejercicio (Ahorro/Desahorro)		12,625,665.82	-23,218,560.15		-10,592,894.33
Resultados de Ejercicios Anteriores			-23,218,560.15		-23,218,560.15
Revalúos	12,625,665.82				12,625,665.82
Reservas					
Saldo Neto en la Hacienda Pública / Patrimonio de Ejercicio 2016		<u>52,029,142.91</u>	<u>10,653,554.81</u>		<u>62,682,697.72</u>

DR. RAMON HERNANDEZ REYES
PRESIDENTE DEL I.E.M.

C.P. NORMA GASPAR FLORES
VOCAL DE ADMINISTRACIÓN Y PREROGATIVAS

Bajo protesta de decir verdad declaramos que los Estados Financieros y sus notas, son razonablemente correctos y son responsabilidad del emisor



Indetec v6.35
6SACG390CF

INSTITUTO ELECTORAL DE MICHOACAN
ESTADO DE MICHOACAN

**CUENTA ECONOMICA
CLASIFICACIÓN ECONOMICA AL 29/feb/2016**

INGRESOS

INGRESOS CORRIENTES

Derechos, Productos y Aprovechamientos Corrientes	<u>\$867,178.00</u>
Aprovechamientos Corrientes No Incluidos en Otros	\$867,178.00
Rentas de la Propiedad	<u>\$1,195,224.52</u>
Otros	\$1,195,224.52
Transferencias, Asignaciones y Donativos Corriente	<u>\$48,869,629.98</u>
Del Sector Público	\$48,869,629.98

INGRESOS DE CAPITAL:

Incremento de la Depreciación, Amortización, Estim	<u>-\$2,704,815.10</u>
Provisiones	-\$2,704,815.10

TOTAL DE INGRESOS \$48,227,217.40

GASTOS

GASTOS CORRIENTES:

Gastos de Consumo de los Entes del Gob. General	<u>\$9,724,357.59</u>
Sueldos y Salarios	\$7,734,499.71
Contribuciones Sociales	\$243,848.36
Impuestos sobre Nominas	\$69,674.00
Compra de Bienes y Servicios	\$1,676,335.52
Transferencias, Asignaciones y Donativos Corriente	<u>\$30,625,776.30</u>
Al Sector Privado	\$30,625,776.30

TOTAL DE GASTOS \$40,350,133.89

FINANCIAMIENTO

FUENTES FINANCIERAS:

Disminución de Activos Financieros	<u>-\$8,765,439.56</u>
Disminución de Activos Financieros Corrientes	-\$8,765,439.56
Incremento de Pasivos	<u>\$5,701,917.78</u>
Incremento de Pasivos Corrientes	\$5,701,917.78
TOTAL DE FINANCIAMIENTO	<u><u>-\$3,063,521.78</u></u>

DR. RAMON HERNANDEZ REYES
PRESIDENTE DEL I.E.M.

C.P. NORMA GASPAR FLORES
VOCAL DE ADMINISTRACION Y PRERROGATIVAS

Reporte en versión provisional , en tanto se publique normatividad emitida por el CONAC al respecto
Bajo protesta de decir verdad declaramos que los Estados Financieros y sus notas, son razonablemente correctos y son responsabilidad del emisor



Indetec v6.35
6SACG390G1F

INSTITUTO ELECTORAL DE MICHOACAN
ESTADO DE MICHOACAN

**Estado de Cambios en la Situación Financiera
DEL 1 DE ENERO AL 29/FEB/2016**

(Cifras en pesos y centavos)

	Origen	Aplicación
<u>ACTIVO</u>	<u>\$16,176,613.70</u>	
<u>ACTIVO CIRCULANTE</u>	<u>\$26,822,261.67</u>	
EFFECTIVO Y EQUIVALENTES		\$3,513,117.81
DERECHOS A RECIBIR EFECTIVO O EQUIVALENTES	\$30,563,675.60	
DERECHOS A RECIBIR BIENES O SERVICIOS		\$228,296.12
<u>ACTIVO NO CIRCULANTE</u>		<u>\$10,645,647.97</u>
BIENES INMUEBLES, INFRAESTRUCTURA Y CONSTRUCCIONES EN PROCESO		\$12,000,000.00
BIENES MUEBLES	\$1,377,185.77	
ACTIVOS INTANGIBLES		\$22,833.74
<u>PASIVO</u>		<u>\$6,303,208.77</u>
<u>PASIVO CIRCULANTE</u>		<u>\$6,213,302.45</u>
CUENTAS POR PAGAR A CORTO PLAZO		\$7,409,984.26
FONDOS Y BIENES DE TERCEROS EN GARANTÍA Y/O ADMINISTRACIÓN A CORTO PLAZO	\$156,997.95	
PROVISIONES A CORTO PLAZO	\$1,039,683.86	
<u>PASIVO NO CIRCULANTE</u>		<u>\$89,906.32</u>
FONDOS Y BIENES DE TERCEROS EN GARANTÍA Y/O ADMINISTRACIÓN A LARGO PLAZO		\$89,906.32
<u>PATRIMONIO</u>		<u>\$9,873,404.93</u>
<u>HACIENDA P?BLICA /PATRIMONIO GENERADO</u>		<u>\$9,873,404.93</u>
RESULTADOS DEL EJERCICIO (AHORRO/ DESAHORRO)		\$22,499,070.75
RESULTADOS DE EJERCICIOS ANTERIORES		

\$12,625,665.82


DR. RAMON HERNANDEZ REYES
PRESIDENTE DEL I.E.M.


C.P. NORMA GASPAR FLORES
VOCAL DE ADMINISTRACIÓN Y PRERROGATIVAS

Reporte en versión provisional , en tanto se publique normatividad emitida por el CONAC al respecto

Bajo protesta de decir verdad declaramos que los Estados Financieros y sus notas, son razonablemente correctos y son responsabilidad del emisor



Indetec v6.35

6SACG390DF

INSTITUTO ELECTORAL DE MICHOACAN
ESTADO DE MICHOACAN

Estado Analítico de la Deuda y Otros Pasivos
Del 1o de Enero AL 29-feb-2016
(Cifras en pesos y centavos)

DENOMINACIONES DE LAS DEUDAS MONEDA DE	Saldos al Momento "N-1"	Amortización	Colocación	Movimientos del Periodo		Variación del	Saldos al
				Endeudamiento	Depuración o		
CONTRATACIÓN	Institución o Pais Acreedor	Bruta	Bruta	Neto del Periodo	Conciliación		del Periodo"
OTROS PASIVOS							
Pesos M.N.	Otros pasivos	20,778,698.74	49,551,368.19	43,853,845.90	(5,697,522.29)		
	SUBTOTAL =>	20,778,698.74	49,551,368.19	43,853,845.90	(5,697,522.29)	(5,697,522.29)	15,081,176.45
	TOTAL DEUDA Y OTROS PASIVOS =>	20,778,698.74	49,551,368.19	43,853,845.90	(5,697,522.29)	(5,697,522.29)	15,081,176.45

DR. RAMON HERNANDEZ REYES
PRESIDENTE DEL I.E.M.

C.P. NORMA GASPAR FLORES
VOCAL DE ADMINISTRACION Y PRERROGATIVAS

Bajo protesta de decir verdad declaramos que los Estados Financieros y sus notas, son razonablemente correctos y son responsabilidad del emisor

ESTADO ANALÍTICO DEL ACTIVO
Del 1 febrero al 29 febrero 2016

<u>CONCEPTO</u>	Saldo del Inicial 1	Cargos Periodo 2	Abonos del Periodo 3	Saldo Final 4=(1+2-3)	Variación del Periodo (4-1)
1112 BANCOS/TESORER?	4,236,586.54	64,144,381.55	56,833,579.24	11,547,388.85	7,310,802.31
1112-01 HSBC	4,236,586.54	64,144,381.55	56,833,579.24	11,547,388.85	7,310,802.31
1112-01-001 HSBC Cta. 4002307353	1,198,605.10	64,144,364.35	56,126,570.80	9,216,398.65	8,017,793.55
1112-01-002 BBVA BANCOMER	902,902.42	0.00	707,008.44	195,893.98	-707,008.44
1112-01-003 BANCO DEL BAJIO CTA. 0125538890101	2,135,079.02	17.20	0.00	2,135,096.22	17.20
1114 INVERSIONES TEMPORALES (HASTA 3 MESES)	41,050,840.83	9,035,964.57	34,500,000.00	15,586,805.40	-25,464,035.43
1114-01 HSBC	41,050,840.83	9,035,964.57	34,500,000.00	15,586,805.40	-25,464,035.43
1114-01-01 HSBC Fdos. de Inv. 6336311934	41,050,840.83	9,035,964.57	34,500,000.00	15,586,805.40	-25,464,035.43
1122 CUENTAS POR COBRAR A CORTO PLAZO	0.00	29,515,556.94	29,515,556.94	-0.00	-0.00
1122 CUENTAS POR COBRAR A CORTO PLAZO	0.00	29,515,556.94	29,515,556.94	-0.00	-0.00
1122-91 Transferencias Internas y Asignaciones a	0.00	29,515,556.94	29,515,556.94	-0.00	-0.00
1123 DEUDORES DIVERSOS POR COBRAR A CORTO PLAZO	157,174.33	139,924.40	76,198.59	220,900.14	63,725.81
1123 DEUDORES DIVERSOS POR COBRAR A CORTO PLA	157,174.33	139,924.40	76,198.59	220,900.14	63,725.81
1123-002 Roberto Ambriz Chavez	881.48	5,000.00	5,000.00	881.48	-0.00
1123-003 María de Lourdes Becerra Pérez	2,691.39	0.00	2,691.39	0.00	-2,691.39
1123-007 Ramón Hernández Reyes	10,702.46	16,500.00	7,124.00	20,078.46	9,376.00
1123-009 Martha López González	927.00	0.00	927.00	0.00	-927.00
1123-014 Humberto Urquiza Martinez	-422.63	1,500.00	0.00	1,077.37	1,500.00
1123-021 María Sánchez Sánchez	5,149.65	0.00	0.00	5,149.65	0.00
1123-022 Juan Carlos Valdovinos Corona	1,298.93	0.00	1,298.93	0.00	-1,298.93
1123-025 Luis Manuel Torres Delgado	-20.00	0.00	0.00	-20.00	0.00
1123-026 Alberto Torres Delgado	0.10	0.00	0.00	0.10	0.00
1123-027 Carlos Cortés Oseguera	46,249.72	86,426.00	0.00	132,675.72	86,426.00
1123-028 Sandra Nalleli Rangel Jimenez	1,318.23	0.00	1,318.23	0.00	-1,318.23
1123-029 Artemio Garcia Carbajal	4,158.60	0.00	4,158.60	0.00	-4,158.60
1123-031 Elsa Molina Mercado	-498.00	0.00	0.00	-498.00	0.00
1123-032 Juan Pablo Zetina Medrano	1,601.75	0.00	1,103.75	498.00	-1,103.75
1123-038 Oscar Fernando Rios Pimentel	-2,772.41	0.00	0.00	-2,772.41	0.00
1123-039 Jaime Rivera Velazquez	1,139.71	0.00	0.00	1,139.71	0.00
1123-040 Cristian Oros Hernández	4,308.26	0.00	4,308.06	0.20	-4,308.06
1123-041 Manuel Borja Vargas	20.00	0.00	20.00	0.00	-20.00
1123-042 Juan José Moreno Cisneros	8,405.00	0.00	0.00	8,405.00	0.00
1123-043 Yurisha Andrade Morales	1,314.60	8,000.00	3,307.01	6,007.59	4,692.99
1123-045 José Román Ramiez Vargas	1,437.88	3,000.00	4,437.93	-0.05	-1,437.93

ESTADO ANALÍTICO DEL ACTIVO

Del 1 febrero al 29 febrero 2016

1123-046	Elvia Higuera Pérez	945.04	1,200.00	945.04	1,200.00	254.96
1123-050	ERICK MAGAÑA GARCIDUEÑAS	6,247.95	1,500.00	0.00	7,747.95	1,500.00
1123-051	VICTOR MANUEL MORAN HUERTA	10,000.00	800.00	800.00	10,000.00	0.00
1123-052	ALFONSO NICOLÁS ALBA	1,955.02	0.00	1,955.02	0.00	-1,955.02
1123-055	GUILLERMO TOVAR DIAZ	-36.00	0.00	0.00	-36.00	0.00
1123-056	JUAN MANUEL RUANO CABALLERO	7,738.10	0.00	0.00	7,738.10	0.00
1123-057	SERGIO VELAZQUEZ CASTRO	-0.09	0.00	0.00	-0.09	0.00
1123-059	FRANCISCO CARLOS NAVARES BAUTISTA	6,708.93	3,000.00	9,938.93	-230.00	-6,938.93
1123-060	FRANCISCO JAVIER FERNANDEZ GOMEZ	-1,000.00	0.00	0.00	-1,000.00	0.00
1123-064	HUMBERTO CASTILLO MERCADO	240.84	0.00	310.00	-69.16	-310.00
1123-065	CARLOS HERLINDO DEL TORO PACHECO	5,219.69	0.00	2,825.31	2,394.38	-2,825.31
1123-066	ADOLFO CENDEJAS AVILÉS	694.15	3,000.00	0.00	3,694.15	3,000.00
1123-068	Cuentas por Cobrar Varios	-4,224.13	1,998.40	0.00	-2,225.73	1,998.40
1123-071	Celia Guadalupe Sanabria Zamudio	-399.89	0.00	0.00	-399.89	0.00
1123-083	GERARDO JESUS CHAVEZ MACIEL	1,504.80	1,000.00	2,460.80	44.00	-1,460.80
1123-086	NORBERTO MONROY PEÑALOZA	0.00	2,000.00	2,000.00	0.00	0.00
1123-087	JUAN PEDRO GOMEZ ARREOLA	-0.09	0.00	0.00	-0.09	0.00
1123-089	JUAN CARLOS CORTES OSEGUERA	1,500.00	0.00	1,500.00	0.00	-1,500.00
1123-092	HECTOR MANUEL CAMACHO ZARATE	4,399.50	0.00	4,399.50	0.00	-4,399.50
1123-093	CAROL BERENICE ARELLANO RANGEL	1,006.02	0.00	1,006.02	0.00	-1,006.02
1123-094	ERIKA ENRIQUEZ GARCIA	9,892.56	0.00	9,892.56	0.00	-9,892.56
1123-095	JUAN CARLOS MOLINA CORREA	1,914.66	0.00	1,914.66	0.00	-1,914.66
1123-097	CUPERTINO BLANCAS CORTEZ	855.00	0.00	0.00	855.00	0.00
1123-099	RAZIEL ALEJANDRO GUILLEN RANGEL	-0.60	0.00	0.00	-0.60	0.00
1123-100	NATHANIEL ANDRADE LINARES	55.55	0.00	55.55	0.00	-55.55
1123-102	VLADIMIR LUCATERO VEGA	-0.70	0.00	0.00	-0.70	0.00
1123-103	ROBERTO RODRIGUEZ MELO	0.00	5,000.00	500.30	4,499.70	4,499.70
1123-D002	PURUANDIRO	-1,320.00	0.00	0.00	-1,320.00	0.00
1123-D005	JACONA	-120.00	0.00	0.00	-120.00	0.00
1123-D010	MORELIA NOROESTE	5,000.00	0.00	0.00	5,000.00	0.00
1123-D011	MORELIA NORESTE	4,585.00	0.00	0.00	4,585.00	0.00
1123-D014	URUAPAN NORTE	-61.80	0.00	0.00	-61.80	0.00
1123-D017	MORELIA SURESTE	5,000.00	0.00	0.00	5,000.00	0.00
1123-M027	CHUCANDIRO	-0.05	0.00	0.00	-0.05	0.00
1123-M036	HUANDACAREO	-336.00	0.00	0.00	-336.00	0.00
1123-M048	JUNGAPEO	-0.04	0.00	0.00	-0.04	0.00
1123-M064	PANINDICUARO	-0.03	0.00	0.00	-0.03	0.00
1123-M072	PURUANDIRO	1,320.00	0.00	0.00	1,320.00	0.00
1123-M077	SAHUAYO	0.02	0.00	0.00	0.02	0.00
1123-M107	YURECUARO	-0.80	0.00	0.00	-0.80	0.00
1124	INGRESOS POR RECUPERAR A CORTO PLAZO	0.00	2,843,537.96	2,793,988.96	49,549.00	49,549.00
1124	INGRESOS POR RECUPERAR A CORTO PLAZO	0.00	2,843,537.96	2,793,988.96	49,549.00	49,549.00
1124-61	Aprovechamiento de tipo Corriente	0.00	867,178.00	867,178.00	0.00	0.00
1124-69	Aprovechamiento no comprendidos en ...	0.00	1,109,181.96	1,109,181.96	0.00	0.00
1124-70	SALDO A FAVOR DEL PAGO DE LO INDEBIDO	0.00	867,178.00	817,629.00	49,549.00	49,549.00

ESTADO ANALÍTICO DEL ACTIVO
Del 1 febrero al 29 febrero 2016

1131	ANTICIPO A PROVEEDORES POR ADQUISICIÓN DE BIENES Y PF	228,295.52	65,219.00	65,218.40	228,296.12	0.60
1131	ANTICIPO A PROVEEDORES POR ADQUISICIÓN DE	228,295.52	65,219.00	65,218.40	228,296.12	0.60
1131-002	Anticipo de Bienes	77,495.52	0.00	0.00	77,495.52	0.00
1131-003	Anticipo de Servicios	150,800.00	65,219.00	65,218.40	150,800.60	0.60
1231	TERRENOS	12,935,950.00	0.00	0.00	12,935,950.00	0.00
1231	TERRENOS	12,935,950.00	0.00	0.00	12,935,950.00	0.00
1231-01	Brucelas No. 118	400,000.00	0.00	0.00	400,000.00	0.00
1231-02	José Trinidad Esparza No. 31	12,535,950.00	0.00	0.00	12,535,950.00	0.00
1233	EDIFICIOS NO HABITACIONALES	8,262,724.39	0.00	0.00	8,262,724.39	0.00
1233	EDIFICIOS NO HABITACIONALES	8,262,724.39	0.00	0.00	8,262,724.39	0.00
1233-01	Bruselas No. 118	5,962,724.39	0.00	0.00	5,962,724.39	0.00
1233-02	José Trinidad Esparza No. 32	2,300,000.00	0.00	0.00	2,300,000.00	0.00
1236	CONSTRUCCIONES EN PROCESO EN BIENES PROPIOS	12,000,000.00	0.00	0.00	12,000,000.00	0.00
1236-2	Edificación no Habitacional en Proceso	12,000,000.00	0.00	0.00	12,000,000.00	0.00
1236-2-62206	Instalaciones públicas.	12,000,000.00	0.00	0.00	12,000,000.00	0.00
1241	MOBILIARIO Y EQUIPO DE ADMINISTRACIÓN	9,418,645.00	0.00	220,343.60	9,198,301.40	-220,343.60
1241-1	Muebles de Oficina y Estantería	5,483,519.17	0.00	0.00	5,483,519.17	0.00
1241-1-51101	Mobiliario.	5,483,519.17	0.00	0.00	5,483,519.17	0.00
1241-3	Equipo de Cómputo y de Tecnologías de la	3,938,587.01	0.00	220,343.60	3,718,243.41	-220,343.60
1241-3-51501	Bienes informáticos.	3,938,587.01	0.00	220,343.60	3,718,243.41	-220,343.60
1241-9	Otros Mobiliarios y Equipos de Administr	-3,461.18	0.00	0.00	-3,461.18	0.00
1241-9-51901	Equipo de administración.	-3,461.18	0.00	0.00	-3,461.18	0.00
1242	MOBILIARIO Y EQUIPO EDUCACIONAL Y RECREATIVO	488,286.35	0.00	0.00	488,286.35	0.00
1242-1	Equipos y Aparatos Audiovisuales	309,798.69	0.00	0.00	309,798.69	0.00
1242-1-52101	Equipos y aparatos audiovisuales.	309,798.69	0.00	0.00	309,798.69	0.00
1242-2	Aparatos Deportivos	178,487.66	0.00	0.00	178,487.66	0.00
1242-2-52301	Cámaras fotográficas y de video.	178,487.66	0.00	0.00	178,487.66	0.00
1244	VEHICULOS Y EQUIPO DE TRANSPORTE	7,042,356.37	0.00	0.00	7,042,356.37	0.00
1244	VEHICULOS Y EQUIPO DE TRANSPORTE	7,042,356.37	0.00	0.00	7,042,356.37	0.00
1244-1-54104	Vehículos y equipo terrestres, destinado	7,042,356.37	0.00	0.00	7,042,356.37	0.00
1246	MAQUINARIA, OTROS EQUIPOS Y HERRAMIENTAS	60,300.28	0.00	0.00	60,300.28	0.00



Indetec v6.35
6SACG3501AF

INSTITUTO ELECTORAL DE MICHOACAN
ESTADO DE MICHOACAN

ESTADO ANALÍTICO DEL ACTIVO

Del 1 febrero al 29 febrero 2016

1246-4	Sistemas de Aire Acondicionado, Calefacc	38,512.00	0.00	0.00	38,512.00	0.00
1246-4-56401	Sistemas de aire acondicionado, calefacc	38,512.00	0.00	0.00	38,512.00	0.00
1246-7	Herramientas y Máquinas-Herramienta	21,788.28	0.00	0.00	21,788.28	0.00
1246-7-56701	Herramientas y máquinas herramienta.	21,788.28	0.00	0.00	21,788.28	0.00
<u>1251</u>	<u>SOFTWARE</u>	<u>262,572.27</u>	<u>0.00</u>	<u>0.00</u>	<u>262,572.27</u>	<u>0.00</u>
1251	SOFTWARE	262,572.27	0.00	0.00	262,572.27	0.00
1251-59101	Software.	262,572.27	0.00	0.00	262,572.27	0.00
TOTAL ACTIVO		96,143,731.88	105,744,584.42	124,004,885.73	77,883,430.57	-18,260,301.31


DR. RAMON HERNANDEZ REYES
PRESIDENTE DEL I.E.M.

C.P. NORMA GASPAR FLORES
VOCAL DE ADMINISTRACION Y PRERROGATIVAS

Bajo protesta de decir verdad declaramos que los Estados Financieros y sus notas, son razonablemente correctos y son responsabilidad del emisor

Estado Analítico del Pasivo
Del 1 febrero al 29 febrero 2016

<u>CONCEPTO</u>	Saldo de Inicial 1	Cargos de Periodo 2	Abonos de Periodo 3	Saldo Final 4=(1-2+3)	Variación del Periodo (4-1)
2111 SERVICIOS PERSONALES POR PAGAR A CORTO PLAZO	140,268.73	4,394,796.28	4,260,199.94	5,672.39	-134,596.34
2111-1 Remuneración por pagar al Personal de ca	0.00	2,257,923.72	2,257,923.72	0.00	0.00
2111-1-11301 Sueldos base.	0.00	2,257,923.72	2,257,923.72	0.00	0.00
2111-2 Remuneración por pagar al Personal de ca	-63,262.17	910,876.24	910,876.24	-63,262.17	0.00
2111-2-12101 Honorarios Asimilables a Salarios.	-73,044.70	0.00	0.00	-73,044.70	0.00
2111-2-12201 Sueldo base al personal eventual.	9,782.53	910,876.24	910,876.24	9,782.53	0.00
2111-3 Remuneraciones Adicionales y Especiales	83,564.53	88,607.76	88,607.76	83,564.53	0.00
2111-3-13201 Primas de vacaciones y dominical.	2,033.41	0.00	0.00	2,033.41	0.00
2111-3-13202 Aguinaldo o gratificación de fin de año.	8,022.21	0.00	0.00	8,022.21	0.00
2111-3-13404 Compensaciones por servicios eventuales.	29,816.91	10,000.00	10,000.00	29,816.91	0.00
2111-3-13414 Despensa.	43,692.00	78,607.76	78,607.76	43,692.00	0.00
2111-4 Seguridad Social y Seguros por pagar a C	127,902.46	370,750.70	243,848.36	1,000.12	-126,902.34
2111-4-14103 Aportaciones al IMSS.	0.32	243,848.36	243,848.36	0.32	0.00
2111-4-14301 Aportaciones al Sistema de Ahorro para e	1,000.00	0.00	0.00	1,000.00	0.00
2111-4-14401 Cuotas para el seguro de vida del person	-0.20	0.00	0.00	-0.20	0.00
2111-4-SIN9408027L7 SEGUROS INBURSA, S.A.	126,902.34	126,902.34	0.00	0.00	-126,902.34
2111-5 Otras prestaciones sociales y económicas	-7,936.09	766,637.86	758,943.86	-15,630.09	-7,694.00
2111-5-15101 Cuotas para el fondo de ahorro del perso	845.30	187,705.78	187,705.78	845.30	-0.00
2111-5-15202 Pago de liquidaciones.	-10,055.62	7,694.00	0.00	-17,749.62	-7,694.00
2111-5-15301 Prestaciones de retiro.	845.30	187,705.78	187,705.78	845.30	-0.00
2111-5-15901 Otras prestaciones.	428.93	383,532.30	383,532.30	428.93	0.00
2112 PROVEEDORES POR PAGAR A CORTO PLAZO	136,132.18	1,586,325.02	1,429,721.88	-20,470.96	-156,603.14
2112-1 Deudas por Adquisición de Bienes y Contr	-997,480.87	1,586,325.02	1,429,721.88	-1,154,084.01	-156,603.14
2112-1-21101 Materiales y útiles de oficina.	919.00	0.00	0.00	919.00	0.00
2112-1-21201 Materiales y útiles de impresión y repro	0.00	580.00	580.00	0.00	0.00
2112-1-21401 Materiales y útiles para el procesamient	394.40	0.00	0.00	394.40	0.00
2112-1-21601 Material de limpieza.	-5,334.00	0.00	0.00	-5,334.00	0.00
2112-1-22104 Productos alimenticios para el personal	5,418.00	754.65	754.65	5,418.00	0.00
2112-1-22106 Productos alimenticios para el personal	2,725.00	16,056.96	16,056.96	2,725.00	-0.00
2112-1-22301 Utensilios para el servicio de alimentac	0.00	29.03	29.03	0.00	0.00
2112-1-24801 Materiales complementarios.	0.00	10,582.35	10,582.35	0.00	0.00



Estado Analítico del Pasivo

Del 1 febrero al 29 febrero 2016

2112-1-26104	Combustibles, lubricantes y aditivos par	64,287.15	64,412.58	64,412.58	64,287.15	0.00
2112-1-29401	Refacciones y accesorios para equipo de	-394.40	0.00	0.00	-394.40	0.00
2112-1-31101	Servicio de energía eléctrica.	10,778.00	16,766.00	16,766.00	10,778.00	0.00
2112-1-31301	Servicio de agua.	6,700.00	12,573.00	12,573.00	6,700.00	0.00
2112-1-31401	Servicio telefónico convencional.	935.83	25,690.50	25,690.50	935.83	0.00
2112-1-31701	Servicios de conducción de señales analó	588.00	5,543.00	5,543.00	588.00	0.00
2112-1-31801	Servicio postal.	22,631.94	3,212.62	3,212.62	22,631.94	0.00
2112-1-32201	Arrendamiento de edificios y locales.	2,000.00	54,288.00	54,288.00	2,000.00	0.00
2112-1-32303	Arrendamiento de fotocopiadoras.	110.50	17,909.76	17,909.76	110.50	0.00
2112-1-33105	Servicios relacionados con procedimiento	0.00	6,960.00	6,960.00	0.00	0.00
2112-1-33301	Servicios de informática.	1,579.18	0.00	0.00	1,579.18	0.00
2112-1-33304	Otros servicios profesionales.	0.00	189,689.93	189,689.93	0.00	0.00
2112-1-33602	Otros servicios comerciales.	250.00	8,103.99	8,103.99	250.00	0.00
2112-1-33801	Servicios de vigilancia.	0.00	205,799.66	205,799.66	0.00	0.00
2112-1-34102	Comisiones bancarias.	-0.00	697.20	697.20	0.00	0.00
2112-1-34501	Seguros de bienes patrimoniales.	0.00	135,906.45	135,906.45	0.00	0.00
2112-1-35101	Mantenimiento y conservación de inmueble	200.00	325,186.56	325,186.56	200.00	0.00
2112-1-35201	Mantenimiento y conservación de mobiliar	0.00	8,404.20	8,404.20	0.00	0.00
2112-1-35501	Mantenimiento y conservación de vehículo	0.00	6,051.16	6,051.16	0.00	0.00
2112-1-35801	Servicios de lavandería, limpieza e higi	0.00	49,300.00	49,300.00	0.00	0.00
2112-1-35901	Servicios de jardinería y fumigación.	0.00	35,200.00	35,200.00	0.00	0.00
2112-1-36101	Difusión de mensajes sobre programas y a	3,063.49	2,320.00	2,320.00	3,063.49	0.00
2112-1-36601	Servicio de creación y difusión de conte	-3,063.49	32,660.00	32,660.00	-3,063.49	0.00
2112-1-37104	Pasajes aéreos nacionales para servidore	0.00	26,000.00	26,000.00	0.00	0.00
2112-1-37504	Viáticos nacionales para servidores públ	-66,065.33	51,188.79	51,188.79	-66,065.33	0.00
2112-1-37901	Gastos para operativos y trabajos de cam	19,713.30	49,058.63	40,135.49	10,790.16	-8,923.14
2112-1-38301	Congresos y convenciones.	0.00	77,720.00	77,720.00	0.00	0.00
2112-1-CFE370814Q10	COMISION FEDERAL DE ELECTRICIDAD	-2,649.00	0.00	0.00	-2,649.00	0.00
2112-1-GCO071220I21	GRUPO COMSOL, SA DE CV	-1,211,492.40	0.00	0.00	-1,211,492.40	0.00
2112-1-GOGE661146Z2	GONZALEZ GARCIA ELVIRA	3,480.00	3,480.00	0.00	0.00	-3,480.00
2112-1-JAHA810804PX2	ALEJANDRO JALIL HERNANDEZ	139,200.00	139,200.00	0.00	0.00	-139,200.00
2112-1-MED980206N83	MALPICA EDITORES, S. DE R.L. M.I.	5,000.00	5,000.00	0.00	0.00	-5,000.00
2112-1-SPM860820CF5	SERVICIO POSTAL MEXICANO	1,543.96	0.00	0.00	1,543.96	0.00
2112-2	Deudas por Adquisición de Bienes Inmuebl	1,133,613.05	0.00	0.00	1,133,613.05	0.00
2112-2-51501	Bienes informáticos.	-77,460.37	0.00	0.00	-77,460.37	0.00
2112-2-GCO071220I21	GRUPO COMSOL, SA DE CV	1,211,492.40	0.00	0.00	1,211,492.40	0.00
2112-2-ODM950324V2A	OFFICE DEPOT DE MEXICO, S.A. DE C.V.	-419.00	0.00	0.00	-419.00	0.00
2112-2-TSD070622PT2	TRIMAX SOLUCIONES DIGITALES, S.A. DE C.V.	0.02	0.00	0.00	0.02	0.00
2113	CONTRATISTAS POR OBRAS P?LICAS POR PAGAR A CORTO PLAZO	12,000,000.00	0.00	0.00	12,000,000.00	0.00

Estado Analítico del Pasivo

Del 1 febrero al 29 febrero 2016

2113	CONTRATISTAS POR OBRAS P?LICAS POR PAGAR	12,000,000.00	0.00	0.00	12,000,000.00	0.00
2113-MAPM720201SUA	JOSE MANUEL MARIN PRECIADO	12,000,000.00	0.00	0.00	12,000,000.00	0.00
2115	TRANSFERENCIAS OTORGADAS POR PAGAR A CORTO PLAZO	159,914.67	30,785,691.03	30,625,776.30	-0.06	-159,914.73
2115	TRANSFERENCIAS OTORGADAS POR PAGAR A COR	159,914.67	30,785,691.03	30,625,776.30	-0.06	-159,914.73
2115-44502	Financiamiento público a partidos políti	159,914.67	30,785,691.03	30,625,776.30	-0.06	-159,914.73
2117	RETENCIONES Y CONTRIBUCIONES POR PAGAR A CORTO PLAZO	1,215,471.64	122,809.25	945,707.51	2,038,369.90	822,898.26
2117-1	RETENCIONES	1,215,471.64	122,809.25	945,707.51	2,038,369.90	822,898.26
2117-1-01	I.S.R. Sueldos y Salarios	-109,370.04	0.00	732,886.01	623,515.97	732,886.01
2117-1-02	I.S.R. Asimilados a Salarios	853,456.88	0.00	0.00	853,456.88	0.00
2117-1-03	IS.R. Honorarios	-2,626.82	0.00	0.00	-2,626.82	0.00
2117-1-04	I.S.R. Arrendamiento	-8,392.80	0.00	2,798.60	-5,594.20	2,798.60
2117-1-05	I.V.A. Retenciones	-9,843.38	0.00	2,985.16	-6,858.22	2,985.16
2117-1-06	IMSS	144,034.31	54,335.25	85,409.03	175,108.09	31,073.78
2117-1-07	INFONAVIT	348,212.49	0.00	51,915.45	400,127.94	51,915.45
2117-1-08	2% sobre Nomina	1.00	0.00	0.00	1.00	0.00
2117-1-09	FONACOT	0.00	0.00	1,239.26	1,239.26	1,239.26
2117-71-39801	Impuesto sobre nóminas.	0.00	68,474.00	68,474.00	0.00	0.00
2119	OTRAS CUENTAS POR PAGAR A CORTO PLAZO	9,680.69	14,996.73	10,273.37	4,957.33	-4,723.36
2119-01	Otras Cuentas por Pagar	9,680.69	14,996.73	10,273.37	4,957.33	-4,723.36
2119-01-0003	MARIA ELENA PEREZ FUENTES	9,628.27	9,628.27	0.00	0.00	-9,628.27
2119-01-0020	Ramón Hernández Reyes	0.00	0.00	409.18	409.18	409.18
2119-01-0027	JORGE JESUS SANCHEZ RUISANCHEZ	52.42	0.00	0.00	52.42	0.00
2119-01-0029	VICTOR EDUARDO RODRIGUEZ MENDEZ	0.00	5,368.46	5,368.46	0.00	0.00
2119-01-0030	ANABELL CONTRERAS RODRIGGUEZ	0.00	0.00	4,495.73	4,495.73	4,495.73
2162	FONDOS EN ADMINISTRACI? A CORTO PLAZO	58,142.87	165,798.44	112,896.36	5,240.79	-52,902.08
2162	FONDOS EN ADMINISTRACI? A CORTO PLAZO	58,142.87	165,798.44	112,896.36	5,240.79	-52,902.08
2162-1	Fondo de Ahorro	58,142.87	165,798.44	112,896.36	5,240.79	-52,902.08
2171	PROVISI? PARA DEMANDAS Y JUICIOS A CORTO PLAZO	0.00	18,553.72	18,553.72	0.00	0.00
2171	PROVISI? PARA DEMANDAS Y JUICIOS A CORTO	0.00	18,553.72	18,553.72	0.00	0.00



Estado Analítico del Pasivo

Del 1 febrero al 29 febrero 2016

2171-01 Retención por Pensión Alimenticia	0.00	18,553.72	18,553.72	0.00	0.00
2179 OTRAS PROVISIONES A CORTO PLAZO	735,364.04	828,635.96	1,135,438.29	1,042,166.37	306,802.33
2179-1 RETENCIONES Y CONTRIBUCIONES	104,815.69	817,629.00	0.00	-712,813.31	-817,629.00
2179-1-01 I.S.R. e IV.A.	104,800.40	817,629.00	0.00	-712,828.60	-817,629.00
2179-1-02 IMSS e INFONAVIT	15.29	0.00	0.00	15.29	0.00
2179-2 SERVICIOS	13,407.58	0.00	0.00	13,407.58	0.00
2179-2-01 Telefonía	3,514.58	0.00	0.00	3,514.58	0.00
2179-2-02 Energía Eléctrica	4,287.00	0.00	0.00	4,287.00	0.00
2179-2-03 Agua	5,606.00	0.00	0.00	5,606.00	0.00
2179-3 OTRAS PROVISIONES	89,375.41	0.00	0.00	89,375.41	0.00
2179-3-01 Proveedores de Bienes y Servicios	89,375.41	0.00	0.00	89,375.41	0.00
2179-4 FINANCIAMIENTO A PARTIDOS POLITICOS	527,765.36	11,006.96	1,135,438.29	1,652,196.69	1,124,431.33
2179-5 RETENCION A FAVOR INE DE MULTAS A PARTID	516,758.40	0.00	1,135,438.29	1,652,196.69	1,135,438.29
2179-6 REINTEGRO DE PARTIDOS POLITICOS DE PRERR	11,006.96	11,006.96	0.00	0.00	-11,006.96
2252 FONDOS EN ADMINISTRACION A LARGO PLAZO	58,142.77	165,798.44	112,896.36	5,240.69	-52,902.08
2252 FONDOS EN ADMINISTRACION A LARGO PLAZO	58,142.77	165,798.44	112,896.36	5,240.69	-52,902.08
2252-1 Fondo de Retiro	58,142.77	165,798.44	112,896.36	5,240.69	-52,902.08
TOTAL PASIVOS	14,513,117.59	38,083,404.87	38,651,463.73	15,081,176.45	568,058.86

DR. RAMON HERNANDEZ REYES
 PRESIDENTE DEL I.E.M.

C.P. NORMA GASPAR FLORES
 VOCAL DE ADMINISTRACION Y PRERROGATIVAS

1- Balanza de Comprobación del 1/feb al 29/feb/2016

Nat.	Cuenta	Nombre de la cuenta	SALDO ANTERIOR		MOVIMIENTOS		SALDO ACTUAL	
			DEUDOR	ACREEDOR	DEUDOR	ACREEDOR	DEUDOR	ACREEDOR
D	1112	BANCOS/TESORER?	4,236,586.54	0.00	64,144,381.55	56,833,579.24	11,547,388.85	0.00
D	1114	INVERSIONES TEMPORALES (HASTA 3 MESES)	41,050,840.83	0.00	9,035,964.57	34,500,000.00	15,586,805.40	0.00
D	1122	CUENTAS POR COBRAR A CORTO PLAZO	0.00	0.00	29,515,556.94	29,515,556.94	0.00	0.00
D	1123	DEUDORES DIVERSOS POR COBRAR A CORTO PLAZO	157,174.33	0.00	139,924.40	76,198.59	220,900.14	0.00
D	1124	INGRESOS POR RECUPERAR A CORTO PLAZO	0.00	0.00	2,843,537.96	2,793,988.96	49,549.00	0.00
D	1131	ANTICIPO A PROVEEDORES POR ADQUISICION DE BIENES Y	228,295.52	0.00	65,219.00	65,218.40	228,296.12	0.00
D	1231	TERRENOS	12,935,950.00	0.00	0.00	0.00	12,935,950.00	0.00
D	1233	EDIFICIOS NO HABITACIONALES	8,262,724.39	0.00	0.00	0.00	8,262,724.39	0.00
D	1236	CONSTRUCCIONES EN PROCESO EN BIENES PROPIOS	12,000,000.00	0.00	0.00	0.00	12,000,000.00	0.00
D	1241	MOBILIARIO Y EQUIPO DE ADMINISTRACION	9,418,645.00	0.00	0.00	220,343.60	9,198,301.40	0.00
D	1242	MOBILIARIO Y EQUIPO EDUCACIONAL Y RECREATIVO	488,286.35	0.00	0.00	0.00	488,286.35	0.00
D	1244	VEHICULOS Y EQUIPO DE TRANSPORTE	7,042,356.37	0.00	0.00	0.00	7,042,356.37	0.00
D	1246	MAQUINARIA, OTROS EQUIPOS Y HERRAMIENTAS	60,300.28	0.00	0.00	0.00	60,300.28	0.00
D	1251	SOFTWARE	262,572.27	0.00	0.00	0.00	262,572.27	0.00
A	2111	SERVICIOS PERSONALES POR PAGAR A CORTO PLAZO	0.00	140,268.73	4,394,796.28	4,260,199.94	0.00	5,672.39
A	2112	PROVEEDORES POR PAGAR A CORTO PLAZO	0.00	136,132.18	1,586,325.02	1,429,721.88	0.00	-20,470.96
A	2113	CONTRATISTAS POR OBRAS PUBLICAS POR PAGAR A CORTO P	0.00	12,000,000.00	0.00	0.00	0.00	12,000,000.00
A	2115	TRANSFERENCIAS OTORGADAS POR PAGAR A CORTO PLAZO	0.00	159,914.67	30,785,691.03	30,625,776.30	0.00	-0.06
A	2117	RETENCIONES Y CONTRIBUCIONES POR PAGAR A CORTO PLA	0.00	1,215,471.64	122,809.25	945,707.51	0.00	2,038,369.90
A	2119	OTRAS CUENTAS POR PAGAR A CORTO PLAZO	0.00	9,680.69	14,996.73	10,273.37	0.00	4,957.33
A	2162	FONDOS EN ADMINISTRACION A CORTO PLAZO	0.00	58,142.87	165,798.44	112,896.36	0.00	5,240.79
A	2171	PROVISION PARA DEMANDAS Y JUICIOS A CORTO PLAZO	0.00	0.00	18,553.72	18,553.72	0.00	0.00
A	2179	OTRAS PROVISIONES A CORTO PLAZO	0.00	735,364.04	828,635.96	1,135,438.29	0.00	1,042,166.37
A	2252	FONDOS EN ADMINISTRACION A LARGO PLAZO	0.00	58,142.77	165,798.44	112,896.36	0.00	5,240.69
A	3210	RESULTADOS DEL EJERCICIO (AHORRO/ DESAHORRO)	0.00	339,900.00	220,343.60	0.00	0.00	119,556.40
A	3220	RESULTADOS DE EJERCICIOS ANTERIORES	0.00	65,744,904.26	13,715,761.35	0.00	0.00	52,029,142.91
A	4161	INCENTIVOS DERIVADOS DE LA COLABORACION FISCAL	0.00	0.00	0.00	867,178.00	0.00	867,178.00
A	4169	OTROS APROVECHAMIENTOS	0.00	86,042.56	0.00	1,109,181.96	0.00	1,195,224.52
A	4221	TRANSFERENCIAS INTERNAS Y ASIGNACIONES DEL SECTOR	0.00	19,354,073.04	0.00	29,515,556.94	0.00	48,869,629.98
A	4399	OTROS INGRESOS Y BENEFICIOS VARIOS	0.00	71,656.20	0.00	0.00	0.00	71,656.20
D	5111	REMUNERACIONES AL PERSONAL DE CARÁCTER PERMANENTE	2,293,495.74	0.00	2,257,923.72	0.00	4,551,419.46	0.00
D	5112	REMUNERACIONES AL PERSONAL DE CARÁCTER TRANSITORIO	880,592.24	0.00	910,876.24	0.00	1,791,468.48	0.00
D	5113	REMUNERACIONES ADICIONALES Y ESPECIALES	89,107.99	0.00	88,607.76	0.00	177,715.75	0.00
D	5114	SEGURIDAD SOCIAL	0.00	0.00	243,848.36	0.00	243,848.36	0.00
D	5115	OTRAS PRESTACIONES SOCIALES Y ECONOMICAS	454,952.16	0.00	758,943.86	0.00	1,213,896.02	0.00
D	5121	MATERIALES DE ADMINISTRACION, EMISION DE DOCUMENTOS	0.00	0.00	580.00	0.00	580.00	0.00
D	5122	ALIMENTOS Y UTENSILIOS	15,185.80	0.00	16,840.64	0.00	32,026.44	0.00



INSTITUTO ELECTORAL DE MICHOACAN
ESTADO DE MICHOACAN

1- Balanza de Comprobación del 1/feb al 29/feb/2016

D	5124	MATERIALES Y ART?ULOS DE CONSTRUCCI? Y DE REPARACI	0.00	0.00	10,582.35	0.00	10,582.35	0.00
D	5126	COMBUSTIBLES, LUBRICANTES Y ADITIVOS	3,972.00	0.00	64,412.58	0.00	68,384.58	0.00
D	5129	HERRAMIENTAS, REFACCIONES Y ACCESORIOS MENORES	194.09	0.00	0.00	0.00	194.09	0.00
D	5131	SERVICIOS BÁSICOS	5,543.00	0.00	63,785.12	0.00	69,328.12	0.00
D	5132	SERVICIOS DE ARRENDAMIENTO	0.00	0.00	72,197.76	0.00	72,197.76	0.00
D	5133	SERVICIOS PROFESIONALES, CIENT?ICOS Y T?NICOS Y OT	0.00	0.00	410,553.58	0.00	410,553.58	0.00
D	5134	SERVICIOS FINANCIEROS, BANCARIOS Y COMERCIALES	784.33	0.00	136,603.65	0.00	137,387.98	0.00
D	5135	SERVICIOS DE INSTALACI?, REPARACI?, MANTENIMIENTO	148,708.22	0.00	424,141.92	0.00	572,850.14	0.00
D	5136	SERVICIOS DE COMUNICACI? SOCIAL Y PUBLICIDAD	65,029.60	0.00	34,980.00	0.00	100,009.60	0.00
D	5137	SERVICIOS DE TRASLADO Y VIÁTICOS	7,196.60	0.00	117,324.28	0.00	124,520.88	0.00
D	5138	SERVICIOS OFICIALES	0.00	0.00	77,720.00	0.00	77,720.00	0.00
D	5139	OTROS SERVICIOS GENERALES	1,200.00	0.00	68,474.00	0.00	69,674.00	0.00
D	5243	AYUDAS SOCIALES A INSTITUCIONES	0.00	0.00	30,625,776.30	0.00	30,625,776.30	0.00
D	7410	DEMANDAS JUDICIAL EN PROCESO DE RESOLUCI?	571,862.98	0.00	0.00	0.00	571,862.98	0.00
A	7420	RESOLUCI? DE DEMANDAS EN PROCESO JUDICIAL	0.00	571,862.98	0.00	0.00	0.00	571,862.98
D	8110	LEY DE INGRESOS ESTIMADA	224,376,743.04	0.00	0.00	0.00	224,376,743.04	0.00
A	8120	LEY DE INGRESOS POR EJECUTAR	0.00	205,022,670.00	31,491,916.90	1,976,359.96	0.00	175,507,113.06
D	8130	MODIFICACIONES A LA LEY DE INGRESOS ESTIMADA	86,042.56	0.00	1,976,359.96	0.00	2,062,402.52	0.00
A	8140	LEY DE INGRESOS DEVENGADA	0.00	0.00	31,491,916.90	31,491,916.90	0.00	0.00
A	8150	LEY DE INGRESOS RECAUDADA	0.00	19,440,115.60	0.00	31,491,916.90	0.00	50,932,032.50
A	8210	PRESUPUESTO DE EGRESOS APROBADO	0.00	224,376,743.04	0.00	0.00	0.00	224,376,743.04
D	8220	PRESUPUESTO DE EGRESOS POR EJERCER	217,489,632.19	0.00	933,296.11	33,376,980.48	185,045,947.82	0.00
A	8230	MODIFICACIONES AL PRESUPUESTO DE EGRESOS APROBADO	0.00	86,042.56	0.00	933,296.11	0.00	1,019,338.67
D	8240	PRESUPUESTO DE EGRESOS COMPROMETIDO	3,007,191.64	0.00	33,376,980.48	36,384,172.12	-0.00	0.00
D	8250	PRESUPUESTO DE EGRESOS DEVENGADO	0.00	0.00	36,384,172.12	36,384,172.12	0.00	0.00
D	8260	PRESUPUESTO DE EGRESOS EJERCIDO	0.00	0.00	36,384,172.12	36,384,172.12	0.00	0.00
D	8270	PRESUPUESTO DE EGRESOS PAGADO	3,965,961.77	0.00	36,384,172.12	0.00	40,350,133.89	0.00
Sumas =>			549,607,127.83	549,607,127.83	402,571,253.07	402,571,253.07	570,640,654.71	570,640,654.71

DR. RAMON HERNANDEZ REYES
PRESIDENTE DEL I.E.M.

C.P. NORMA GASPAR FLORES
VOCAL DE ADMINISTRACION Y PRERROGATIVAS

ESTADO ANALÍTICO DE INGRESOS PRESUPUESTALES
AL 29/feb/2016 (Cuentas con movimiento)
(Cifras en pesos y centavos)

Fuente de Ingresos	Ley de Ingresos Estimada	+Ampliaciones -Reducciones	(1) Ley de Ingresos Modificada	Ingresos Devengado	(2) Ingresos Recaudados	Devengado por Recaudar	Avance de Recaudación 2 / 1
	0.00	2,062,402.52	2,062,402.52	2,062,402.52	2,062,402.52	0.00	100.00%
Aprovechamiento de tipo Corriente	0.00	867,178.00	867,178.00	867,178.00	867,178.00	0.00	100.00%
OTROS INGRESOS POR ESTIMULOS FISCALES	0.00	867,178.00	867,178.00	867,178.00	867,178.00	0.00	100.00%
MULTAS A PARTIDOS POLITICOS	0.00	994,515.83	994,515.83	994,515.83	994,515.83	0.00	100.00%
PRD	0.00	994,515.83	994,515.83	994,515.83	994,515.83	0.00	100.00%
OTROS INGRESOS PROPIOS	0.00	200,708.69	200,708.69	200,708.69	200,708.69	0.00	100.00%
Recuperación ded Incapacidades	0.00	78,163.60	78,163.60	78,163.60	78,163.60	0.00	100.00%
Ingresos Varios	0.00	31,262.00	31,262.00	31,262.00	31,262.00	0.00	100.00%
Rendimientos HSC 7353	0.00	10,198.35	10,198.35	10,198.35	10,198.35	0.00	100.00%
Rendimientos HSBC 1934	0.00	81,049.15	81,049.15	81,049.15	81,049.15	0.00	100.00%
Rendimientos Banbajio 90101	0.00	35.59	35.59	35.59	35.59	0.00	100.00%
	224,376,743.04	0.00	224,376,743.04	48,869,629.98	48,869,629.98	0.00	21.78%
Transferencias Internas y Asignaciones al Sector Público	224,376,743.04	0.00	224,376,743.04	48,869,629.98	48,869,629.98	0.00	21.78%
Subsidio	224,376,743.04	0.00	224,376,743.04	48,869,629.98	48,869,629.98	0.00	21.78%
Total=>	224,376,743.04	2,062,402.52	226,439,145.56	50,932,032.50	50,932,032.50	0.00	22.49%

DR. RAMON HERNANDEZ REYES
PRESIDENTE DEL I.E.M.

C.P. NORMA GASPAR FLORES
VOCAL DE ADMINISTRACION Y PREROGATIVAS

Analítico Mensual de Ingresos Recaudado al 29/feb/16 (Cuentas con Movimiento)
(Cifras en pesos y centavos)

Cuenta	Nombre de la cuenta	Ley de Ingresos Modificada (1)													Diferencia Nov	Dic	Total	(1 - 2)
			Ene	Feb	Mar	Abr	May	Jun	Jul	Ago	Sep	Oct						
60		2,062,402.52	86,042.56	1,976,359.96	0.00	0.00	0.00	0.00	0.00	0.00	0.00	0.00	0.00	0.00	0.00	2,062,402.52	0.00	
61	Aprovechamiento de tipo Corriente	867,178.00	0.00	867,178.00	0.00	0.00	0.00	0.00	0.00	0.00	0.00	0.00	0.00	0.00	0.00	867,178.00	0.00	
61-2	OTROS INGRESOS POR ESTIMULOS FISCALES	867,178.00	0.00	867,178.00	0.00	0.00	0.00	0.00	0.00	0.00	0.00	0.00	0.00	0.00	0.00	867,178.00	0.00	
69-1	MULTAS A PARTIDOS POLITICOS	994,515.83	0.00	994,515.83	0.00	0.00	0.00	0.00	0.00	0.00	0.00	0.00	0.00	0.00	0.00	994,515.83	0.00	
69-1-03	PRD	994,515.83	0.00	994,515.83	0.00	0.00	0.00	0.00	0.00	0.00	0.00	0.00	0.00	0.00	0.00	994,515.83	0.00	
69-3	OTROS INGRESOS PROPIOS	200,708.69	86,042.56	114,666.13	0.00	0.00	0.00	0.00	0.00	0.00	0.00	0.00	0.00	0.00	0.00	200,708.69	0.00	
69-3-001	Recuperación de Incapacidades	78,163.60	39,081.80	39,081.80	0.00	0.00	0.00	0.00	0.00	0.00	0.00	0.00	0.00	0.00	0.00	78,163.60	0.00	
69-3-004	Ingresos Varios	31,262.00	0.00	31,262.00	0.00	0.00	0.00	0.00	0.00	0.00	0.00	0.00	0.00	0.00	0.00	31,262.00	0.00	
69-3-005	Rendimientos HSC 7353	10,198.35	1,857.79	8,340.56	0.00	0.00	0.00	0.00	0.00	0.00	0.00	0.00	0.00	0.00	0.00	10,198.35	0.00	
69-3-006	Rendimientos HSBC 1934	81,049.15	45,084.58	35,964.57	0.00	0.00	0.00	0.00	0.00	0.00	0.00	0.00	0.00	0.00	0.00	81,049.15	0.00	
69-3-007	Rendimientos Banbajo 90101	35.59	18.39	17.20	0.00	0.00	0.00	0.00	0.00	0.00	0.00	0.00	0.00	0.00	0.00	35.59	0.00	
90		224,376,743.04	19,354,073.04	29,515,556.94	0.00	0.00	0.00	0.00	0.00	0.00	0.00	0.00	0.00	0.00	0.00	48,869,629.98	175,507,113.06	
91	Transferencias Internas y Asignaciones a	224,376,743.04	19,354,073.04	29,515,556.94	0.00	0.00	0.00	0.00	0.00	0.00	0.00	0.00	0.00	0.00	0.00	48,869,629.98	175,507,113.06	
91-01	Subsidio	224,376,743.04	19,354,073.04	29,515,556.94	0.00	0.00	0.00	0.00	0.00	0.00	0.00	0.00	0.00	0.00	0.00	48,869,629.98	175,507,113.06	
Total=>																		
		226,439,145.56	19,440,115.60	31,491,916.90	0.00	0.00	0.00	0.00	0.00	0.00	0.00	0.00	0.00	0.00	0.00	50,932,032.50	175,507,113.06	

DR. RAMON HERNANDEZ REYES
PRESIDENTE DEL I.E.M.

C.P. NORMA GASPAS FLORES
VOCAL DE ADMINISTRACION Y PREROGATIVAS



Indetec v6.35
6SACG3616F

INSTITUTO ELECTORAL DE MICHOACAN
ESTADO DE MICHOACAN

Analítico Mensual de Egresos Pagados al 29/feb/16 (Cuentas Con Movimientos)

37204 Pasajes terrestres nacionales para servidores públ	56,800.80	0.00	0.00	0.00	0.00	0.00	0.00	0.00	0.00	0.00	0.00	0.00	0.00	0.00	56,800.80
37504 Viáticos nacionales para servidores públicos en el	57,580.39	6,391.60	51,188.79	0.00	0.00	0.00	0.00	0.00	0.00	0.00	0.00	0.00	0.00	57,580.39	0.00
37901 Gastos para operativos y trabajos de campo en área	40,940.49	805.00	40,135.49	0.00	0.00	0.00	0.00	0.00	0.00	0.00	0.00	0.00	0.00	40,940.49	0.00
38000 SERVICIOS OFICIALES.	115,832.00	0.00	77,720.00	0.00	0.00	0.00	0.00	0.00	0.00	0.00	0.00	0.00	0.00	77,720.00	38,112.00
38301 Congresos y convenciones.	77,720.00	0.00	77,720.00	0.00	0.00	0.00	0.00	0.00	0.00	0.00	0.00	0.00	0.00	77,720.00	0.00
38503 Gastos de representación por actividades instituci	38,112.00	0.00	0.00	0.00	0.00	0.00	0.00	0.00	0.00	0.00	0.00	0.00	0.00	0.00	38,112.00
39000 OTROS SERVICIOS GENERALES.	1,280,269.70	1,200.00	68,474.00	0.00	0.00	0.00	0.00	0.00	0.00	0.00	0.00	0.00	0.00	69,674.00	1,210,595.70
39203 Impuesto predial.	40,000.00	0.00	0.00	0.00	0.00	0.00	0.00	0.00	0.00	0.00	0.00	0.00	0.00	0.00	40,000.00
39209 Otros impuestos y derechos.	205,616.54	0.00	0.00	0.00	0.00	0.00	0.00	0.00	0.00	0.00	0.00	0.00	0.00	0.00	205,616.54
39801 Impuesto sobre nóminas.	1,028,603.16	1,200.00	68,474.00	0.00	0.00	0.00	0.00	0.00	0.00	0.00	0.00	0.00	0.00	69,674.00	958,929.16
39901 Otros servicios.	6,050.00	0.00	0.00	0.00	0.00	0.00	0.00	0.00	0.00	0.00	0.00	0.00	0.00	0.00	6,050.00
40000 TRANSFERENCIAS, ASIGNACIONES, SUBSIDIOS Y OTRAS AY	161,283,941.98	0.00	30,625,776.30	0.00	0.00	0.00	0.00	0.00	0.00	0.00	0.00	0.00	0.00	30,625,776.30	130,658,165.68
44000 AYUDAS SOCIALES.	161,283,941.98	0.00	30,625,776.30	0.00	0.00	0.00	0.00	0.00	0.00	0.00	0.00	0.00	0.00	30,625,776.30	130,658,165.68
44502 Financiamiento público a partidos políticos y agru	161,283,941.98	0.00	30,625,776.30	0.00	0.00	0.00	0.00	0.00	0.00	0.00	0.00	0.00	0.00	30,625,776.30	130,658,165.68
Total=>	225,396,081.71	3,965,961.77	36,384,172.12	0.00	0.00	0.00	0.00	0.00	0.00	0.00	0.00	0.00	0.00	40,350,133.89	185,045,947.82

DR. RAMON HERNANDEZ REYES
PRESIDENTE DEL I.E.M.

C.P. NORMA GASPAR FLORES
VOCAL DE ADMINISTRACION Y PRERROGATIVAS

ESTADO DEL EJERCICIO DEL PRESUPUESTO POR CAPÍTULO DEL GASTO
INSTITUTO ELECTORAL DE MICHOACÁN

ESTADO DE MICHOACÁN
Asignación Presupuestal Anual de Egresos al 29/feb/2016
(Cifras en pesos y centavos)

Tipo de Gasto:(Total)

Objeto del Gasto	PRESUPUESTO DE EGRESOS					Presupuesto	Comprometido	Presupuesto	Cuentas			
	Aprobado	Ampliaciones	Reducciones	Modificado	Comprometido	Disponible para Comprometer	Devengado	No Devengado	Sin Devengar	Ejercido	Pagado	por Pagar Deuda
SERVICIOS PERSONALES.	56,985,432.82	31,074.14	0.00	57,016,506.96	7,978,348.07	49,038,158.89	7,978,348.07	0.00	49,038,158.89	7,978,348.07	7,978,348.07	-0.00
REMUNERACIÓN AL PERSONAL DE CARÁCTER PERMANENTE.	29,512,203.12	0.00	0.00	29,512,203.12	4,551,419.46	24,960,783.66	4,551,419.46	0.00	24,960,783.66	4,551,419.46	4,551,419.46	0.00
Sueldos base.	29,512,203.12	0.00	0.00	29,512,203.12	4,551,419.46	24,960,783.66	4,551,419.46	0.00	24,960,783.66	4,551,419.46	4,551,419.46	0.00
REMUNERACIÓN AL PERSONAL DE CARÁCTER TRANSITORIO.	3,360,855.00	11,074.14	0.00	3,371,929.14	1,791,468.48	1,580,460.66	1,791,468.48	0.00	1,580,460.66	1,791,468.48	1,791,468.48	0.00
Honorarios Asimilables a Salarios.	0.00	11,074.14	0.00	11,074.14	11,074.14	0.00	11,074.14	0.00	0.00	11,074.14	11,074.14	0.00
Sueldo base al personal eventual.	3,360,855.00	0.00	0.00	3,360,855.00	1,780,394.34	1,580,460.66	1,780,394.34	0.00	1,580,460.66	1,780,394.34	1,780,394.34	0.00
REMUNERACIONES ADICIONALES Y ESPECIALES.	7,634,036.24	20,000.00	0.00	7,654,036.24	177,715.75	7,476,320.49	177,715.75	0.00	7,476,320.49	177,715.75	177,715.75	0.00
Primas de vacaciones y dominical.	1,369,710.76	0.00	0.00	1,369,710.76	0.00	1,369,710.76	0.00	0.00	1,369,710.76	0.00	0.00	0.00
Aguinaldo o gratificación de fin de año.	5,198,771.77	0.00	0.00	5,198,771.77	0.00	5,198,771.77	0.00	0.00	5,198,771.77	0.00	0.00	0.00
Compensaciones por servicios eventuales.	0.00	20,000.00	0.00	20,000.00	20,000.00	0.00	20,000.00	0.00	0.00	20,000.00	20,000.00	0.00
Despensa.	1,065,553.71	0.00	0.00	1,065,553.71	157,715.75	907,837.96	157,715.75	0.00	907,837.96	157,715.75	157,715.75	0.00
SEGURIDAD SOCIAL.	8,899,132.27	0.00	0.00	8,899,132.27	243,848.36	8,655,283.91	243,848.36	0.00	8,655,283.91	243,848.36	243,848.36	0.00
Aportaciones al IMSS.	5,183,638.68	0.00	0.00	5,183,638.68	243,848.36	4,939,790.32	243,848.36	0.00	4,939,790.32	243,848.36	243,848.36	0.00
Aportaciones al INFONAVIT.	1,900,354.62	0.00	0.00	1,900,354.62	0.00	1,900,354.62	0.00	0.00	1,900,354.62	0.00	0.00	0.00
Aportaciones al Sistema de Ahorro para el Retiro.	760,141.86	0.00	0.00	760,141.86	0.00	760,141.86	0.00	0.00	760,141.86	0.00	0.00	0.00
Cuotas para el seguro de vida del personal.	1,054,997.11	0.00	0.00	1,054,997.11	0.00	1,054,997.11	0.00	0.00	1,054,997.11	0.00	0.00	0.00
OTRAS PRESTACIONES SOCIALES Y ECONÓMICAS.	7,579,206.19	0.00	0.00	7,579,206.19	1,213,896.02	6,365,310.17	1,213,896.02	0.00	6,365,310.17	1,213,896.02	1,213,896.02	-0.00
Cuotas para el fondo de ahorro del personal.	1,475,610.16	0.00	0.00	1,475,610.16	233,588.76	1,242,021.40	233,588.76	0.00	1,242,021.40	233,588.76	233,588.76	0.00
Prestaciones de retiro.	1,475,610.16	0.00	0.00	1,475,610.16	233,588.76	1,242,021.40	233,588.76	0.00	1,242,021.40	233,588.76	233,588.76	0.00
Otras prestaciones.	4,627,985.87	0.00	0.00	4,627,985.87	746,718.50	3,881,267.37	746,718.50	0.00	3,881,267.37	746,718.50	746,718.50	-0.00
MATERIALES Y SUMINISTROS.	971,606.51	5,679.61	0.00	977,286.12	111,767.46	865,518.66	111,767.46	0.00	865,518.66	111,767.46	111,767.46	-0.00
MATERIALES DE ADMINISTRACIÓN, EMISIÓN DE DOCUMENTO	344,605.36	0.00	0.00	344,605.36	580.00	344,025.36	580.00	0.00	344,025.36	580.00	580.00	0.00
Materiales y útiles de oficina.	268,354.14	0.00	0.00	268,354.14	0.00	268,354.14	0.00	0.00	268,354.14	0.00	0.00	0.00
Materiales y útiles de impresión y reproducción.	14,268.17	0.00	0.00	14,268.17	580.00	13,688.17	580.00	0.00	13,688.17	580.00	580.00	0.00
Material estadístico y geográfico.	17,635.90	0.00	0.00	17,635.90	0.00	17,635.90	0.00	0.00	17,635.90	0.00	0.00	0.00
Material de apoyo informativo.	26,401.20	0.00	0.00	26,401.20	0.00	26,401.20	0.00	0.00	26,401.20	0.00	0.00	0.00
Material de limpieza.	17,945.95	0.00	0.00	17,945.95	0.00	17,945.95	0.00	0.00	17,945.95	0.00	0.00	0.00
ALIMENTOS Y UTENSILIOS.	156,594.57	0.00	0.00	156,594.57	32,026.44	124,568.13	32,026.44	0.00	124,568.13	32,026.44	32,026.44	0.00
Productos alimenticios para el personal en las ins	64,817.84	0.00	0.00	64,817.84	754.65	64,063.19	754.65	0.00	64,063.19	754.65	754.65	0.00
Productos alimenticios para el personal derivado d	85,219.20	0.00	0.00	85,219.20	31,242.76	53,976.44	31,242.76	0.00	53,976.44	31,242.76	31,242.76	0.00
Utensilios para el servicio de alimentación.	6,557.53	0.00	0.00	6,557.53	29.03	6,528.50	29.03	0.00	6,528.50	29.03	29.03	0.00
MATERIALES Y ARTICULOS DE CONSTRUCCION Y DE REPARA	4,902.74	5,679.61	0.00	10,582.35	10,582.35	-0.00	10,582.35	0.00	-0.00	10,582.35	10,582.35	0.00
Materiales complementarios.	4,902.74	5,679.61	0.00	10,582.35	10,582.35	-0.00	10,582.35	0.00	-0.00	10,582.35	10,582.35	0.00
PRODUCTOS QUIMICOS, FARMACEUTICOS Y DE LABORATORIO	3,528.00	0.00	0.00	3,528.00	0.00	3,528.00	0.00	0.00	3,528.00	0.00	0.00	0.00
Medicinas y productos farmacéuticos.	3,528.00	0.00	0.00	3,528.00	0.00	3,528.00	0.00	0.00	3,528.00	0.00	0.00	0.00
COMBUSTIBLES, LUBRICANTES Y ADITIVOS.	268,586.64	0.00	0.00	268,586.64	68,384.58	200,202.06	68,384.58	0.00	200,202.06	68,384.58	68,384.58	-0.00
Combustibles, lubricantes y aditivos para vehiculo	268,586.64	0.00	0.00	268,586.64	68,384.58	200,202.06	68,384.58	0.00	200,202.06	68,384.58	68,384.58	-0.00

ESTADO DEL EJERCICIO DEL PRESUPUESTO POR CAPÍTULO DEL GASTO
 INSTITUTO ELECTORAL DE MICHOACÁN

ESTADO DE MICHOACÁN
 Asignación Presupuestal Anual de Egresos al 29/feb/2016
 (Cifras en pesos y centavos)

Tipo de Gasto:(Total)												
VESTUARIOS, BLANCOS, PRENDAS DE PROTECCIÓN Y ARTÍC	1,800.00	0.00	0.00	1,800.00	0.00	1,800.00	0.00	0.00	1,800.00	0.00	0.00	0.00
Vestuario y uniformes.	1,800.00	0.00	0.00	1,800.00	0.00	1,800.00	0.00	0.00	1,800.00	0.00	0.00	0.00
HERRAMIENTAS, REFACCIONES Y ACCESORIOS MENORES.	191,589.20	0.00	0.00	191,589.20	194.09	191,395.11	194.09	0.00	191,395.11	194.09	194.09	0.00
Refacciones y accesorios menores de edificios.	10,500.00	0.00	0.00	10,500.00	0.00	10,500.00	0.00	0.00	10,500.00	0.00	0.00	0.00
Refacciones y accesorios menores de mobiliario y e	21,000.00	0.00	0.00	21,000.00	0.00	21,000.00	0.00	0.00	21,000.00	0.00	0.00	0.00
Refacciones y accesorios para equipo de cómputo.	101,877.20	0.00	0.00	101,877.20	0.00	101,877.20	0.00	0.00	101,877.20	0.00	0.00	0.00
Refacciones y accesorios menores de equipo de tran	58,212.00	0.00	0.00	58,212.00	194.09	58,017.91	194.09	0.00	58,017.91	194.09	194.09	0.00
SERVICIOS GENERALES.	5,135,761.73	982,584.92	0.00	6,118,346.65	1,634,242.06	4,484,104.59	1,634,242.06	0.00	4,484,104.59	1,634,242.06	1,634,242.06	0.00
SERVICIOS BASICOS.	595,099.23	28,644.72	0.00	623,743.95	69,328.12	554,415.83	69,328.12	0.00	554,415.83	69,328.12	69,328.12	0.00
Servicio de energía eléctrica.	411,000.00	0.00	0.00	411,000.00	16,766.00	394,234.00	16,766.00	0.00	394,234.00	16,766.00	16,766.00	0.00
Servicio de agua.	111,906.62	0.00	0.00	111,906.62	12,573.00	99,333.62	12,573.00	0.00	99,333.62	12,573.00	12,573.00	0.00
Servicio telefónico convencional.	0.00	25,690.50	0.00	25,690.50	25,690.50	0.00	25,690.50	0.00	0.00	25,690.50	25,690.50	0.00
Servicio de telefonía celular.	3,600.00	0.00	0.00	3,600.00	0.00	3,600.00	0.00	0.00	3,600.00	0.00	0.00	0.00
Servicios de conducción de señales analógicas y di	68,334.21	0.00	0.00	68,334.21	11,086.00	57,248.21	11,086.00	0.00	57,248.21	11,086.00	11,086.00	0.00
Servicio postal.	258.40	2,954.22	0.00	3,212.62	3,212.62	0.00	3,212.62	0.00	0.00	3,212.62	3,212.62	0.00
SERVICIOS DE ARRENDAMIENTO.	406,519.34	0.00	0.00	406,519.34	72,197.76	334,321.58	72,197.76	0.00	334,321.58	72,197.76	72,197.76	0.00
Arrendamiento de edificios y locales.	216,000.00	0.00	0.00	216,000.00	54,288.00	161,712.00	54,288.00	0.00	161,712.00	54,288.00	54,288.00	0.00
Arrendamiento de mobiliario.	70,519.34	0.00	0.00	70,519.34	0.00	70,519.34	0.00	0.00	70,519.34	0.00	0.00	0.00
Arrendamiento de fotocopiadoras.	120,000.00	0.00	0.00	120,000.00	17,909.76	102,090.24	17,909.76	0.00	102,090.24	17,909.76	17,909.76	0.00
SERVICIOS PROFESIONALES, CIENTÍFICOS, TÉCNICOS Y O	1,956,116.87	189,689.93	0.00	2,145,806.80	410,553.58	1,735,253.22	410,553.58	0.00	1,735,253.22	410,553.58	410,553.58	0.00
Asesorías asociadas a convenios, tratados o acuerd	43,680.00	0.00	0.00	43,680.00	0.00	43,680.00	0.00	0.00	43,680.00	0.00	0.00	0.00
Servicios relacionados con procedimientos jurisdic	44,579.81	0.00	0.00	44,579.81	6,960.00	37,619.81	6,960.00	0.00	37,619.81	6,960.00	6,960.00	0.00
Otros servicios profesionales.	0.00	189,689.93	0.00	189,689.93	189,689.93	0.00	189,689.93	0.00	0.00	189,689.93	189,689.93	0.00
Servicios relacionados con traducciones.	56,918.40	0.00	0.00	56,918.40	0.00	56,918.40	0.00	0.00	56,918.40	0.00	0.00	0.00
Otros servicios comerciales.	36,133.68	0.00	0.00	36,133.68	8,103.99	28,029.69	8,103.99	0.00	28,029.69	8,103.99	8,103.99	0.00
Impresión y elaboración de material informativo de	334,804.98	0.00	0.00	334,804.98	0.00	334,804.98	0.00	0.00	334,804.98	0.00	0.00	0.00
Servicios de vigilancia.	1,440,000.00	0.00	0.00	1,440,000.00	205,799.66	1,234,200.34	205,799.66	0.00	1,234,200.34	205,799.66	205,799.66	0.00
SERVICIOS FINANCIEROS, BANCARIOS Y COMERCIALES.	236,512.00	1,481.53	0.00	237,993.53	137,387.98	100,605.55	137,387.98	0.00	100,605.55	137,387.98	137,387.98	0.00
Comisiones bancarias.	0.00	1,481.53	0.00	1,481.53	1,481.53	0.00	1,481.53	0.00	0.00	1,481.53	1,481.53	0.00
Seguros de bienes patrimoniales.	236,512.00	0.00	0.00	236,512.00	135,906.45	100,605.55	135,906.45	0.00	100,605.55	135,906.45	135,906.45	0.00
SERVICIOS DE INSTALACIÓN, REPARACIÓN, MANTENIMIENT	275,737.44	527,867.86	0.00	803,605.30	572,850.14	230,755.16	572,850.14	0.00	230,755.16	572,850.14	572,850.14	0.00
Mantenimiento y conservación de inmuebles para la	0.00	445,337.36	0.00	445,337.36	445,337.36	-0.00	445,337.36	0.00	-0.00	445,337.36	445,337.36	0.00
Mantenimiento y conservación de mobiliario y equip	90,000.00	0.00	0.00	90,000.00	9,782.28	80,217.72	9,782.28	0.00	80,217.72	9,782.28	9,782.28	0.00
Mantenimiento y conservación de bienes informático	45,393.60	0.00	0.00	45,393.60	0.00	45,393.60	0.00	0.00	45,393.60	0.00	0.00	0.00
Mantenimiento y conservación de vehículos terrest	0.00	33,230.50	0.00	33,230.50	33,230.50	0.00	33,230.50	0.00	0.00	33,230.50	33,230.50	0.00
Servicios de lavandería, limpieza e higiene.	0.00	49,300.00	0.00	49,300.00	49,300.00	0.00	49,300.00	0.00	0.00	49,300.00	49,300.00	0.00
Servicios de jardinería y fumigación.	140,343.84	0.00	0.00	140,343.84	35,200.00	105,143.84	35,200.00	0.00	105,143.84	35,200.00	35,200.00	0.00
SERVICIOS DE COMUNICACIÓN SOCIAL Y PUBLICIDAD.	290,594.35	32,660.00	0.00	323,254.35	100,009.60	223,244.75	100,009.60	0.00	223,244.75	100,009.60	100,009.60	0.00
Difusión de mensajes sobre programas y actividades	88,823.98	0.00	0.00	88,823.98	2,320.00	86,503.98	2,320.00	0.00	86,503.98	2,320.00	2,320.00	0.00
Servicios de la industria filmica, del sonido y de	44,881.10	0.00	0.00	44,881.10	0.00	44,881.10	0.00	0.00	44,881.10	0.00	0.00	0.00
Servicio de creación y difusión de contenido exclu	0.00	32,660.00	0.00	32,660.00	32,660.00	0.00	32,660.00	0.00	0.00	32,660.00	32,660.00	0.00
Impresiones y publicaciones oficiales.	156,889.27	0.00	0.00	156,889.27	65,029.60	91,859.67	65,029.60	0.00	91,859.67	65,029.60	65,029.60	0.00

**ESTADO DEL EJERCICIO DEL PRESUPUESTO POR CAPÍTULO DEL GASTO
INSTITUTO ELECTORAL DE MICHOACÁN**

Indetec v6.35
6SACG3618f

ESTADO DE MICHOACÁN
Asignación Presupuestal Anual de Egresos al 29/feb/2016
(Cifras en pesos y centavos)

Tipo de Gasto:(Total)	0.00	124,520.88	0.00	181,321.68	124,520.88	56,800.80	124,520.88	0.00	56,800.80	124,520.88	124,520.88	0.00
SERVICIOS DE TRASLADO Y VIATICOS.	56,800.80	124,520.88	0.00	181,321.68	124,520.88	56,800.80	124,520.88	0.00	56,800.80	124,520.88	124,520.88	0.00
Pasajes aéreos nacionales para servidores públicos	0.00	26,000.00	0.00	26,000.00	26,000.00	0.00	26,000.00	0.00	0.00	26,000.00	26,000.00	0.00
Pasajes terrestres nacionales para servidores públ	56,800.80	0.00	0.00	56,800.80	0.00	56,800.80	0.00	0.00	56,800.80	0.00	0.00	0.00
Viáticos nacionales para servidores públicos en el	0.00	57,580.39	0.00	57,580.39	57,580.39	0.00	57,580.39	0.00	0.00	57,580.39	57,580.39	0.00
Gastos para operativos y trabajos de campo en área	0.00	40,940.49	0.00	40,940.49	40,940.49	0.00	40,940.49	0.00	0.00	40,940.49	40,940.49	0.00
SERVICIOS OFICIALES.	38,112.00	77,720.00	0.00	115,832.00	77,720.00	38,112.00	77,720.00	0.00	38,112.00	77,720.00	77,720.00	0.00
Congresos y convenciones.	0.00	77,720.00	0.00	77,720.00	77,720.00	0.00	77,720.00	0.00	0.00	77,720.00	77,720.00	0.00
Gastos de representación por actividades instituci	38,112.00	0.00	0.00	38,112.00	0.00	38,112.00	0.00	0.00	38,112.00	0.00	0.00	0.00
OTROS SERVICIOS GENERALES.	1,280,269.70	0.00	0.00	1,280,269.70	69,674.00	1,210,595.70	69,674.00	0.00	1,210,595.70	69,674.00	69,674.00	0.00
Impuesto predial.	40,000.00	0.00	0.00	40,000.00	0.00	40,000.00	0.00	0.00	40,000.00	0.00	0.00	0.00
Otros impuestos y derechos.	205,616.54	0.00	0.00	205,616.54	0.00	205,616.54	0.00	0.00	205,616.54	0.00	0.00	0.00
Impuesto sobre nóminas.	1,028,603.16	0.00	0.00	1,028,603.16	69,674.00	958,929.16	69,674.00	0.00	958,929.16	69,674.00	69,674.00	0.00
Otros servicios.	6,050.00	0.00	0.00	6,050.00	0.00	6,050.00	0.00	0.00	6,050.00	0.00	0.00	0.00
TRANSFERENCIAS, ASIGNACIONES, SUBSIDIOS Y OTRAS AY AYUDAS SOCIALES.	161,283,941.98	0.00	0.00	161,283,941.98	30,625,776.30	130,658,165.68	30,625,776.30	0.00	130,658,165.68	30,625,776.30	30,625,776.30	0.00
Financiamiento público a partidos políticos y agru	161,283,941.98	0.00	0.00	161,283,941.98	30,625,776.30	130,658,165.68	30,625,776.30	0.00	130,658,165.68	30,625,776.30	30,625,776.30	0.00
Total =>	224,376,743.04	1,019,338.67	0.00	225,396,081.71	40,350,133.89	185,045,947.82	40,350,133.89	0.00	185,045,947.82	40,350,133.89	40,350,133.89	-0.00

DR. RAMON HERNANDEZ REYES
PRESIDENTE DEL I.E.M.

C.P. NORMA GASPAR FLORES
VOCAL DE ADMINISTRACION Y PRERROGATIVAS



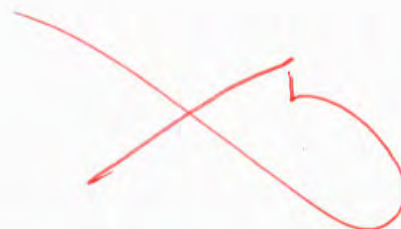
**INSTITUTO ELECTORAL DE
MICHOACÁN
CONTRALORÍA**

**“INFORME DE LA REVISIÓN A LOS ESTADOS
FINANCIEROS CORRESPONDIENTES AL MES DE
MARZO DE 2016”**

Morelia, Michoacán a 22 de junio de 2016

INDICE

I.	Introducción.....	3
II.	Objetivo.....	3
III.	Metodología.....	3
IV.	Recomendaciones.....	7



I. INTRODUCCIÓN

La Contraloría en el ejercicio de sus funciones, con la finalidad de dar cumplimiento a su programa anual de trabajo y de conformidad con lo establecido en los artículos 46 y 50 inciso f) del Código Electoral del Estado de Michoacán de Ocampo, procedió a revisar los estados financieros del Instituto, correspondientes al mes de marzo de 2016, verificando la debida integración de la información financiera y la correcta aplicación de los recursos autorizados al Instituto.

II. OBJETIVO

Contribuir a la mejora continua en el manejo y control de los recursos financieros del Instituto, mediante la verificación de la correcta y transparente aplicación de las erogaciones efectuadas, comprobando que los estados financieros y la contabilidad hayan sido elaborados conforme a las normas de información financiera gubernamental, apeándose a la normatividad aplicable.

III. METODOLOGÍA

1. El Departamento de Contabilidad de la Vocalía de Administración y Prerrogativas durante el mes de abril de 2016, nos proporcionó los estados financieros correspondientes al mes de marzo del 2016.



2. Revisión.- Las técnicas de auditoría aplicadas en esta etapa fueron el estudio general, cálculo, inspección y análisis documental de la información financiera, la muestra revisada fue del 100%.
3. Resultados.- La revisión a los estados financieros del mes marzo del 2016, se efectuó conforme a lo establecido en las Normas Generales de Auditoría Gubernamental, obteniéndose lo siguiente:

Los estados financieros (mismos que forman parte este informe), reflejan razonablemente la situación financiera del Instituto Electoral de Michoacán al 31 de marzo de 2016, los cuales se elaboraron conforme a las normas de información financiera gubernamental y se encuentran debidamente integrados, reflejando la correcta aplicación de los recursos del Instituto.

Excepto que:

- 3.1. Por error continúan sin registrar en el activo no circulante y en el patrimonio la baja de seis vehículos por \$1,037,929.21 y de un multifuncional por \$2,302.60.
- 3.2. Continúan sin registrar la baja de 56 artículos de mobiliario de oficina y estantería por \$29,068.31 y 34 artículos de bienes informáticos por \$ 83,503.59, lo anterior de conformidad con el acta de baja de bienes del activo circulante de fecha 12 de junio de 2015.
- 3.3. La comprobación de gastos por concepto de comisiones dentro y fuera del Estado, se realiza en un plazo mayor a 5 días hábiles posteriores al término de la comisión, contraponiéndose a lo establecido en el procedimiento.

- 3.4. Por error no registraron presupuestalmente en los meses de enero, febrero y marzo el ingreso por la cantidad de \$71,656.20.
- 3.5. Registran en deudores diversos los gastos por comprobar que se utilizan para adquirir bienes y servicios con proveedores con los cuales el Instituto no tiene crédito.
- 3.6. En los estados analítico de ingresos presupuestales y mensual de ingresos recaudados no registraron en la Ley de ingresos Modificada \$395,111.88 por concepto de multa a partido político.
- 3.7. Por error registraron como un ingreso propio \$188,078.30 por concepto de multas a partidos políticos derivada de una resolución del Consejo General del Instituto Nacional Electoral (INE).
- 3.8. Por error registraron en la primera y segunda quincena de marzo \$ 8,713.52 en la subcuenta de I.S.R. sueldos y salarios debiendo registrarse en la subcuenta de I.S.R. asimilados a salarios.
- 3.9. Por error no registraron un ingreso por la cantidad de \$1,000.00 en la cuenta de otros aprovechamientos.
- 3.10. Que en la cuenta 7353 de HSBC, hay 5 cheques en tránsito con una antigüedad mayor a 30 días y de conformidad con la ley de la materia, los cheques se deben de cobrar a partir de la fecha en que se hacen exigibles, dentro de los siguientes plazos:
 - a) 15 días si son expedidos para cobro dentro de la misma plaza, y,
 - b) 30 días si son pagaderos dentro del territorio nacional.(Artículo 181 de la Ley de General de Títulos y Operaciones de Crédito)

En tanto no prescriban los plazos referidos en el párrafo anterior, el emisor no puede revocar el cheque ni oponerse a su pago. (Artículo 185 de la Ley de General de Títulos y Operaciones de Crédito).

- 3.11. Por error, en los fondos de ahorro y de retiro de los trabajadores del Instituto, duplicaron en el gasto el registro de \$4,475.32 por concepto de aportaciones del Instituto a cada fondo.
- 3.12. No se encontró evidencia de los pagos provisionales de I.S.R. e I.V.A. retenido, correspondientes al mes de febrero de 2016.
- 3.13. Por error no registraron las provisiones y el gasto de las aportaciones patronales al Instituto Mexicano del Seguro Social, correspondientes al mes de marzo, lo cual contraviene lo establecido en el inciso 8) de los Postulados Básicos de Contabilidad Gubernamental y en la norma financiera NIF A – 2 (Devengación Contable), los cuales señalan que las obligaciones deben de registrarse en el momento en que se reconocen.
- 3.14. Por error no registraron la provisión y el gasto del 2% de nómina del mes de marzo, lo cual contraviene lo establecido en el inciso 8) de los Postulados Básicos de Contabilidad Gubernamental y en la norma financiera NIF A – 2 (Devengación) Contable, los cuales señalan que las obligaciones deben de registrarse en el momento en que se reconocen.



IV. RECOMENDACIONES

1. Que se registre en el activo no circulante y en el patrimonio la baja los bienes muebles que por error no han sido dados de baja.
2. Que la comprobación de gastos por concepto de comisiones dentro y fuera del Estado, se realice dentro de los 5 días hábiles siguientes a la fecha de conclusión de la misma, de conformidad con lo establecido en el Manual Administrativo para el Ejercicio, Pago y Comprobación de Viáticos del Instituto Electoral de Michoacán.
3. Registrar presupuestalmente el ingreso de \$71,656.20.
4. Que se cree un fondo revolvente para la adquisición de bienes y servicios que son necesarios para el adecuado funcionamiento del Instituto y que se realizan con proveedores con los que el Instituto no tiene crédito.
5. Que se registren en el estado analítico de ingresos presupuestales y en el analítico mensual de ingresos recaudados \$ 395,111.88 en la Ley de Ingresos Modificada.
6. Que se realicen los ajustes contables correspondientes de conformidad con la hoja de ajustes que se anexa al presente informe.
7. Que se cancelen los cheques que no hayan sido cobrados en tiempo y se informe por escrito al banco.

8. Que se realicen los pagos provisionales de I.S.R. y de I.V.A. retenido, correspondientes al mes de febrero y que en lo sucesivo los pagos se realicen dentro de los 17 días del mes inmediato posterior al de terminación del periodo de la retención o recaudación. Lo anterior de conformidad con lo establecido en el artículo 6 del Código Fiscal de la Federación.

9. Que mensualmente se registre la provisión y el gasto de las cuotas patronales de IMSS, así como del 2% de nómina.

Morelia, Michoacán a 22 de junio de 2016

Entregó

C.P. Sergio Vázquez Collazo

Contralor


Recibió

C.P. Norma Gaspar Flores

Vocal de Administración y Prerrogativas

L.C. Jorge J. Sánchez Ruisánchez

Jefe del Depto. de Contabilidad



INSTITUTO ELECTORAL DE MICHOACÁN
CONTRALORÍA

AJUSTES DE MARZO 2016 PARTE CONTABLE



NO	PÓLIZA	CUENTA	CLAVE	CONCEPTO	PARCIAL	DEBE	HABER
1	12/02/2016	CUENTA SUBCUENTA CUENTA SUBCUENTA	4169 4169-1-05 - 2179 2179-5	OTROS APROVECHAMIENTOS PVEM OTRAS PROVISIONES A CORTO PLAZO RETENCIÓN A FAVOR INE DE MULTAS A PARTID ERROR EN REGISTRO REGISTRAN LA MULTA A FAVOR DEL INE COMO UN INGRESO PROPIO C00324		188,078.30	188,078.30
2	12/02/2016	CUENTA SUBCUENTA CUENTA SUBCUENTA	2117 2117-1-01- 2117 2117-1-02 -	RETENCIONES Y CONTRIBUCIONES POR PAGAR A I.S.R. Sueldos y Salarios RETENCIONES Y CONTRIBUCIONES POR PAGAR A I.S.R. Asimilados a Salarios ERROR EN REGISTRO REGISTRAN EL ISR ASIMILABLES EN ISR SALARIOS PÓLIZA C00357		8,713.52	8,713.52
3	12/02/2016	CUENTA SUBCUENTA CUENTA SUBCUENTA	2117 2117-1-01- 2117 2117-1-02 -	RETENCIONES Y CONTRIBUCIONES POR PAGAR A I.S.R. Sueldos y Salarios RETENCIONES Y CONTRIBUCIONES POR PAGAR A I.S.R. Asimilados a Salarios ERROR EN REGISTRO REGISTRAN EL ISR ASIMILABLES EN ISR SALARIOS PÓLIZA C00451		8,713.52	8,713.52
4	12/02/2016	CUENTA SUBCUENTA CUENTA SUBCUENTA	1123 1123-039 4169 4169-3-002 -	DEUDORES DIVERSOS POR COBRAR A CORTO PLA Jaime Rivera Velazquez OTROS APROVECHAMIENTOS Venta de Activos MAL REGISTRADO PERTENECE A LA DIFERENCIA DE LA PÓLIZA I01327 / INGRESO POR VENTA DE COMPUTADORA DE AGOSTO DE 2015 TOMARLO COMO INGRESO PROPIO. AJUSTE 04 PÓLIZA I00099		1,000.00	1,000.00
5	12/02/2016	CUENTA SUBCUENTA CUENTA SUBCUENTA	1112 1112-01-001 3210 3210-01	BANCOS/TESORERIA HSBC Cla. 4002307353 RESULTADOS DEL EJERCICIO (AHORRO/ DESAHO Resultado del Ejercicio CANCELACIÓN DE CHEQUES EN TRANSITO EJERCICIO 2015 CHEQUE 4269 PÓLIZA C01690 AJUSTE 05 CHEQUE 4269 2015		2,782.96	2,782.96
6	12/02/2016	CUENTA SUBCUENTA CUENTA SUBCUENTA	1112 1112-01-001 3210 3210-01	BANCOS/TESORERIA HSBC Cla. 4002307353 RESULTADOS DEL EJERCICIO (AHORRO/ DESAHO Resultado del Ejercicio CANCELACIÓN DE CHEQUES EN TRANSITO EJERCICIO 2015 CHEQUE 4333 PÓLIZA C01742		2,900.00	2,900.00



INSTITUTO ELECTORAL DE MICHOACÁN
 CONTRALORÍA
 AJUSTES DE MARZO 2016 PARTE CONTABLE



NO	PÓLIZA	CUENTA	CLAVE	CONCEPTO	PARCIAL	DEBE	HABER
7	12/02/2016	CUENTA SUBCUENTA CUENTA SUBCUENTA	1112 1112-01-001 3210 3210-01	____AJUSTE 05 CHEQUE 4269 2015 BANCOS/TESORERIA HSBC Cla. 4002307353 RESULTADOS DEL EJERCICIO (AHORRO/ DESAHO Resultado del Ejercicio CANCELACIÓN DE CHEQUES EN TRANSITO EJERCICIO 2015 CHEQUE 4562 PÓLIZA C03175		15,000.00	15,000.00
8	12/02/2016	CUENTA SUBCUENTA CUENTA SUBCUENTA	1112 1112-01-001 3210 3210-01	____AJUSTE 05 CHEQUE 4269 2015 BANCOS/TESORERIA HSBC Cla. 4002307353 RESULTADOS DEL EJERCICIO (AHORRO/ DESAHO Resultado del Ejercicio CANCELACIÓN DE CHEQUES EN TRANSITO EJERCICIO 2015 CHEQUE 5171 PÓLIZA C05367		1,500.00	1,500.00
9	12/02/2016	CUENTA SUBCUENTA CUENTA SUBCUENTA	1112 1112-01-001 3210 3210-01	____AJUSTE 05 CHEQUE 4269 2015 BANCOS/TESORERIA HSBC Cla. 4002307353 RESULTADOS DEL EJERCICIO (AHORRO/ DESAHO Resultado del Ejercicio CANCELACIÓN DE CHEQUES EN TRANSITO EJERCICIO 2015 CHEQUE 5190 PÓLIZA C05386		1,500.00	1,500.00

Entrego;

C.P. Sergio Vázquez Coltazo
 Contralor

Recibe:

C.P. Norma Gaspar Flores
 Vocal de Administración y Prerrogativas

C.P. Jorge J. Sánchez Ruisánchez
 Jefe del Depto. de Contabilidad



ESTADOS FINANCIEROS DE MARZO 2016

Instituto Electoral de Michoacán

Indetec v6.35
6SACG3200F

INSTITUTO ELECTORAL DE MICHOACÁN
ESTADO DE MICHOACÁN

Estado de Situación Financiera
AL 31/MAR/2016

(Cifras en pesos y centavos)

ACTIVO		
<u>ACTIVO CIRCULANTE</u>		
BANCOS/TESORERÍA	\$3,110,061.53	
INVERSIONES TEMPORALES (HASTA 3 MESES)	\$28,631,471.96	
DEUDORES DIVERSOS POR COBRAR A CORTO PLAZO	\$195,004.13	
INGRESOS POR RECUPERAR A CORTO PLAZO	\$49,549.00	
ANTICIPO A PROVEEDORES POR ADQUISICIÓN DE BIENES Y	\$228,296.12	
Suma ACTIVO CIRCULANTE		\$32,214,382.74
<u>ACTIVO NO CIRCULANTE</u>		
TERRENOS	\$12,935,950.00	
EDIFICIOS NO HABITACIONALES	\$8,262,724.39	
CONSTRUCCIONES EN PROCESO EN BIENES PROPIOS	\$12,000,000.00	
MOBILIARIO Y EQUIPO DE ADMINISTRACIÓN	\$9,198,301.40	
MOBILIARIO Y EQUIPO EDUCACIONAL Y RECREATIVO	\$488,286.35	
VEHÍCULOS Y EQUIPO DE TRANSPORTE	\$7,042,356.37	
MAQUINARIA, OTROS EQUIPOS Y HERRAMIENTAS	\$60,300.28	
SOFTWARE	\$262,572.27	
Suma ACTIVO NO CIRCULANTE		\$50,250,491.06
TOTAL DE ACTIVO		<u>\$82,464,873.80</u>
PASIVO		
<u>PASIVO CIRCULANTE</u>		
SERVICIOS PERSONALES POR PAGAR A CORTO PLAZO	\$5,672.39	
PROVEEDORES POR PAGAR A CORTO PLAZO	\$46,989.41	
CONTRATISTAS POR OBRAS PÚBLICAS POR PAGAR A CORTO PLAZO	\$12,000,000.00	
RETENCIONES Y CONTRIBUCIONES POR PAGAR A CORTO PLAZO	\$3,098,617.94	
OTRAS CUENTAS POR PAGAR A CORTO PLAZO	\$461.60	
FONDOS EN ADMINISTRACIÓN A CORTO PLAZO	\$5,240.79	
OTRAS PROVISIONES A CORTO PLAZO	\$3,757,332.17	
Suma PASIVO CIRCULANTE		\$18,914,314.30
<u>PASIVO NO CIRCULANTE</u>		
FONDOS EN ADMINISTRACIÓN A LARGO PLAZO	\$5,240.69	
Suma PASIVO NO CIRCULANTE		\$5,240.69
TOTAL DE PASIVO		<u>\$18,919,554.99</u>
PATRIMONIO		
<u>HACIENDA PÚBLICA /PATRIMONIO GENERADO</u>		
RESULTADO DEL EJERCICIO (AHORRO)	\$11,514,599.16	
RESULTADOS DE EJERCICIOS ANTERIORES	\$52,030,719.65	
Suma HACIENDA PÚBLICA /PATRIMONIO GENERADO		\$63,545,318.81
TOTAL DE PATRIMONIO		<u>\$63,545,318.81</u>
TOTAL DE PASIVO Y PATRIMONIO		<u>\$82,464,873.80</u>
CUENTAS DE ORDEN CONTABLES		
DEMANDAS JUDICIAL EN PROCESO DE RESOLUCIÓN	\$571,862.98	
RESOLUCIÓN DE DEMANDAS EN PROCESO JUDICIAL	\$571,862.98	


Estado de Situación Financiera
AL 31/MAR/2016
(Cifras en pesos y centavos)

CUENTAS DE ORDEN PRESUPUESTAL DE LOS INGRESOS

LEY DE INGRESOS ESTIMADA	\$224,376,743.04
LEY DE INGRESOS POR EJECUTAR	\$154,821,808.13
MODIFICACIONES A LA LEY DE INGRESOS ESTIMADA	\$2,127,128.46
LEY DE INGRESOS DEVENGADA	\$71,682,063.37
LEY DE INGRESOS RECAUDADA	\$71,682,063.37

CUENTAS DE ORDEN PRESUPUESTAL DE LOS EGRESOS

PRESUPUESTO DE EGRESOS APROBADO	\$224,376,743.04
PRESUPUESTO DE EGRESOS POR EJERCER	\$165,861,206.57
MODIFICACIONES AL PRESUPUESTO DE EGRESOS APROBADO	\$1,843,140.28
PRESUPUESTO DE EGRESOS COMPROMETIDO	\$60,358,676.75
PRESUPUESTO DE EGRESOS DEVENGADO	\$60,358,676.75
PRESUPUESTO DE EGRESOS EJERCIDO	\$60,358,676.75
PRESUPUESTO DE EGRESOS PAGADO	\$60,358,676.75



DR. RAMON HERNANDEZ REYES
PRESIDENTE DEL I.E.M.



C.P. NORMA GASPAR FLORES
VOCAL DE ADMINISTRACION Y PREROGATIVAS

ESTADO DE RESULTADOS

FORMA POR OBJETO DEL GASTO

(Cifras en pesos y centavos)

	PERIODO		ACUMULADO	
	1/mar al 31/mar/2016	%	1º Ene al 31/mar/2016	%
1.- INGRESOS				
INCENTIVOS DERIVADOS DE LA COLABORACIÓN	0.00	0.00%	867,178.00	1.21%
OTROS APROVECHAMIENTOS	647,916.12	3.12%	1,843,140.64	2.57%
TRANSFERENCIAS INTERNAS Y ASIGNACIONES D	20,102,114.75	96.88%	68,971,744.73	96.12%
OTROS INGRESOS Y BENEFICIOS VARIOS	0.00	0.00%	71,656.20	0.10%
Total de Ingresos	20,750,030.87	100.00%	71,753,719.57	100.00%

2.- GASTOS

REMUNERACIONES AL PERSONAL DE CARÁCTER P	2,281,654.40	11.40%	6,833,073.86	11.32%
REMUNERACIONES AL PERSONAL DE CARÁCTER T	898,109.96	4.49%	2,689,578.44	4.46%
REMUNERACIONES ADICIONALES Y ESPECIALES	145,651.13	0.73%	323,366.88	0.54%
SEGURIDAD SOCIAL	868,330.82	4.34%	1,112,179.18	1.84%
OTRAS PRESTACIONES SOCIALES Y ECONÓMICAS	2,290,231.06	11.45%	3,504,127.08	5.81%
MATERIALES DE ADMINISTRACIÓN, EMISIÓN DE D	9,477.59	0.05%	10,057.59	0.02%
ALIMENTOS Y UTENSILIOS	23,391.10	0.12%	55,417.54	0.09%
MATERIALES Y ARTÍCULOS DE CONSTRUCCIÓN Y D	20,361.83	0.10%	30,944.18	0.05%
PRODUCTOS QUÍMICOS, FARMACÉUTICOS Y DE LAB	2,211.40	0.01%	2,211.40	0.00%
COMBUSTIBLES, LUBRICANTES Y ADITIVOS	58,009.00	0.29%	126,393.58	0.21%
HERRAMIENTAS, REFACCIONES Y ACCESORIOS M	3,418.49	0.02%	3,612.58	0.01%
SERVICIOS BÁSICOS	44,376.24	0.22%	113,704.36	0.19%
SERVICIOS DE ARRENDAMIENTO	70,166.94	0.35%	142,364.70	0.24%
SERVICIOS PROFESIONALES, CIENTÍFICOS Y T	155,886.91	0.78%	566,440.49	0.94%
SERVICIOS FINANCIEROS, BANCARIOS Y COMER	10,607.72	0.05%	147,995.70	0.25%
SERVICIOS DE INSTALACIÓN, REPARACIÓN, MANT	624,447.93	3.12%	1,197,298.07	1.98%
SERVICIOS DE COMUNICACIÓN SOCIAL Y PUBLIC	149,793.60	0.75%	249,803.20	0.41%
SERVICIOS DE TRASLADO Y VIÁTICOS	100,283.22	0.50%	224,804.10	0.37%
SERVICIOS OFICIALES	19,393.52	0.10%	97,113.52	0.16%
OTROS SERVICIOS GENERALES	91,266.01	0.46%	160,940.01	0.27%
AYUDAS SOCIALES A INSTITUCIONES	13,141,473.99	60.68%	42,767,250.29	70.86%
OTROS GASTOS VARIOS	0.06	0.00%	0.06	0.00%
Total de Gastos	20,008,542.92	100.00%	60,358,676.81	100.00%

UTILIDAD DEL EJERCICIO 741,487.95 11,395,042.76

DR. RAMÓN HERNÁNDEZ REYES
PRESIDENTE DEL I.E.M.

C.P. NORMA GASPÁR FLORES
VOCAL DE ADMINISTRACIÓN Y PRERROGATIVAS



Estado de Actividades

Del 1º/Ene al 31/mar/2016
(Cifras en pesos y centavos)

	2016	%	2015	%
1.- INGRESOS Y OTROS BENEFICIOS				
INGRESOS DE GESTI?	2,710,318.64	3.78	2,292,672.36	1.01
APROVECHAMIENTOS DE TIPO CORRIENTE	2,710,318.64	3.78	2,292,672.36	1.01
<i>INCENTIVOS DERIVADOS DE LA COLABORACI? FISCAL</i>	867,178.00	1.21		
<i>OTROS APROVECHAMIENTOS</i>	1,843,140.64	2.57	2,292,672.36	1.01
PARTICIPACIONES, APORTACIONES, TRANSFERENCIAS, ASI	68,971,744.73	96.12	224,611,520.00	98.99
TRANSFERENCIAS, ASIGNACIONES, SUBSIDIOS Y OTRAS AY	68,971,744.73	96.12	224,611,520.00	98.99
<i>TRANSFERENCIAS INTERNAS Y ASIGNACIONES DEL SECTOR PÚ</i>	68,971,744.73	96.12	224,611,520.00	98.99
OTROS INGRESOS Y BENEFICIOS	71,656.20	0.10		
OTROS INGRESOS Y BENEFICIOS VARIOS	71,656.20	0.10		
<i>OTROS INGRESOS Y BENEFICIOS VARIOS</i>	71,656.20	0.10		
Total de Ingresos y Otros Beneficios	71,753,719.57	100.00	226,904,192.36	100.00
2.- GASTOS Y OTRAS PERDIDAS				
GASTOS DE FUNCIONAMIENTO	17,591,426.46	29.14	56,310,232.17	41.39
SERVICIOS PERSONALES	14,462,325.44	23.96	35,792,922.41	26.31
<i>REMUNERACIONES AL PERSONAL DE CARÁCTER PERMANENTE</i>	6,833,073.86	11.32	6,253,421.36	4.60
<i>REMUNERACIONES AL PERSONAL DE CARÁCTER TRANSITORIO</i>	2,689,578.44	4.46	17,027,832.49	12.51
<i>REMUNERACIONES ADICIONALES Y ESPECIALES</i>	323,366.88	0.54	8,853,922.13	6.51
<i>SEGURIDAD SOCIAL</i>	1,112,179.18	1.84	2,411,620.59	1.77
<i>OTRAS PRESTACIONES SOCIALES Y ECON?ICAS</i>	3,504,127.08	5.81	1,246,125.84	0.92
MATERIALES Y SUMINISTROS	228,636.87	0.38	10,544,843.77	7.75
<i>MATERIALES DE ADMINISTRACI?, EMISI? DE DOCUMENTOS</i>	10,057.59	0.02	7,978,860.59	5.86
<i>ALIMENTOS Y UTENSILIOS</i>	55,417.54	0.09	379,747.67	0.28
<i>MATERIALES Y ART?ULOS DE CONSTRUCCI? Y DE REPARACI</i>	30,944.18	0.05	27,983.88	0.02
<i>PRODUCTOS QU?ICOS, FARMAC?TICOS Y DE LABORATORIO</i>	2,211.40	0.00	543.32	0.00
<i>COMBUSTIBLES, LUBRICANTES Y ADITIVOS</i>	126,393.58	0.21	668,017.03	0.49
<i>VESTUARIO, BLANCOS, PRENDAS DE PROTECCI? Y ART?ULO</i>	0.00	0.00	1,405,369.00	1.03
<i>HERRAMIENTAS, REFACCIONES Y ACCESORIOS MENORES</i>	3,612.58	0.01	84,322.28	0.06
SERVICIOS GENERALES	2,900,464.15	4.81	9,972,465.99	7.33
<i>SERVICIOS BÁSICOS</i>	113,704.36	0.19	685,217.47	0.50
<i>SERVICIOS DE ARRENDAMIENTO</i>	142,364.70	0.24	1,556,377.53	1.14
<i>SERVICIOS PROFESIONALES, CIENT?ICOS Y T?NICOS Y OT</i>	566,440.49	0.94	717,028.22	0.53
<i>SERVICIOS FINANCIEROS, BANCARIOS Y COMERCIALES</i>	147,995.70	0.25	136,912.10	0.10
<i>SERVICIOS DE INSTALACI?, REPARACI?, MANTENIMIENTO</i>	1,197,298.07	1.98	1,504,395.37	1.11
<i>SERVICIOS DE COMUNICACI? SOCIAL Y PUBLICIDAD</i>	249,803.20	0.41	2,362,478.22	1.74
<i>SERVICIOS DE TRASLADO Y VIÁTICOS</i>	224,804.10	0.37	2,257,924.93	1.66
<i>SERVICIOS OFICIALES</i>	97,113.52	0.16	436,479.74	0.32
<i>OTROS SERVICIOS GENERALES</i>	160,940.01	0.27	315,652.41	0.23

TRANSFERENCIAS, ASIGNACIONES, SUBSIDIOS Y OTRAS AY	42,767,250.29	70.86	79,752,255.31	58.61
AYUDAS SOCIALES	42,767,250.29	70.86	79,752,255.31	58.61
<i>AYUDAS SOCIALES A INSTITUCIONES</i>	<i>42,767,250.29</i>	<i>70.86</i>	<i>79,752,255.31</i>	<i>58.61</i>
OTROS GASTOS Y PÉRDIDAS EXTRAORDINARIAS	0.06	0.00		
OTROS GASTOS	0.06	0.00		
<i>OTROS GASTOS VARIOS</i>	<i>0.06</i>	<i>0.00</i>		
Total de Gastos y Otras Pérdidas	60,358,676.81	100.00	136,062,487.48	100.00

Resultado del Ejercicio (Ahorro/Desahorro) 11,395,042.76 90,841,704.88


DR. RAMÓN HERNÁNDEZ REYES
PRESIDENTE DEL I.E.M.


C.P. NORMA GASPAR FLORES
VOCAL DE ADMINISTRACIÓN Y PRERROGATIVAS

Bajo protesta de decir verdad declaramos que los Estados Financieros y sus notas, son razonablemente correctos y son responsabilidad del emisor

Estado de Flujo de Efectivo
Del 1o de Enero AL 31/mar/2016
(Cifras en pesos y centavos)

	2016	2015
Flujos Netos de Efectivo de las Actividades de Operación		
ORIGEN:	<u>\$71,682,063.37</u>	<u>\$226,904,192.36</u>
Aprovechamientos de Tipo Corriente	\$2,710,318.64	\$2,292,672.36
Transferencias, Asignaciones y Subsidios y Otras Ayudas	\$68,971,744.73	\$224,611,520.00
APLICACIÓN:	<u>\$75,996,418.57</u>	<u>\$164,196,843.09</u>
Servicios Personales	\$14,462,325.44	\$35,786,132.81
Materiales y Suministros	\$228,636.87	\$10,539,661.79
Servicios Generales	\$2,900,464.15	\$9,963,025.99
Ayudas Sociales	\$42,767,250.29	\$79,752,255.31
Otras Aplicaciones de Operación	\$15,637,741.82	\$28,155,767.19
Flujos Netos de Efectivo por Actividades de Operación	<u><u>(\$4,314,355.20)</u></u>	<u><u>\$62,707,349.27</u></u>
Flujos Netos de Efectivo de las Actividades de Inversión		
ORIGEN:		
APLICACIÓN:		<u>\$887,505.34</u>
Bienes Muebles		<u>\$887,505.34</u>
Flujos Netos de Efectivo por Actividades de Inversión		<u><u>(\$887,505.34)</u></u>
Flujos Netos de Efectivo de las Actividades de Financiamiento		
ORIGEN:		
APLICACIÓN:		
Flujos Netos de Efectivo por Actividades de Financiamiento		
Disminución Neta en el Efectivo y Equivalentes al Efectivo:	<u>(\$4,314,355.20)</u>	<u>\$61,819,843.93</u>
Efectivo y Equivalentes al Efectivo al Inicio del Ejercicio	\$36,055,888.69	\$7,821,346.30
Efectivo y Equivalentes al Efectivo al Final del Ejercicio	\$31,741,533.49	\$69,641,190.23

DR. RAMON HERNANDEZ REYES
PRESIDENTE DEL I.E.M.

C.P. NORMA CASPAR FLORES
VOCAL DE ADMINISTRACIÓN Y PRERROGATIVAS



Indetec v6.35
6SACG3410F

INSTITUTO ELECTORAL DE MICHOACAN
ESTADO DE MICHOACAN
ESTADO DE ORIGEN Y APLICACION DE RECURSOS


DE 01/MAR AL 31/MAR/16

ORIGEN DE LOS RECURSOS

EXISTENCIA EN EFECTIVO Y EQUIVALENTES AL 29/feb/16	27,134,194.25
APROVECHAMIENTOS DE TIPO CORRIENTE	647,916.12
TRANSFERENCIAS, ASIGNACIONES, SUBSIDIOS	20,102,114.75
Disminuciones del Activo	20,874,103.62
Incrementos del Pasivo	24,410,286.24
Incrementos del Patrimonio	1,576.74
TOTAL ORIGEN	93,170,191.72

APLICACION DE LOS RECURSOS

SERVICIOS PERSONALES	6,483,977.37
MATERIALES Y SUMINISTROS	116,869.41
SERVICIOS GENERALES	1,266,222.09
AYUDAS SOCIALES	12,141,473.99
OTROS GASTOS	0.06
Incrementos del Activo	20,848,207.61
Disminuciones del Pasivo	20,571,907.70
EXISTENCIA EN EFECTIVO Y EQUIVALENTES AL 31/mar/16	31,741,533.49
TOTAL APLICACION	93,170,191.72



DR. RAMON HERNANDEZ REYES
PRESIDENTE DEL I.E.M.



C.P. NORMA CASPAR FLORES
VOCAL DE ADMINISTRACION Y PRERROGATIVAS

INSTITUTO ELECTORAL DE MICHOACÁN
ESTADO DE MICHOACÁN

**Estado de Variación en la Hacienda Pública
DEL 1º DE ENE AL 31/MAR/2016**

(Cifras en pesos y centavos)

CONCEPTO	Hacienda Pública / Patrimonio Contribuido	Hacienda Pública / Patrimonio Generado de Ejercicios Anteriores	Hacienda Pública / Patrimonio Generado del Ejercicio	Ajustes por Cambios de Valor	TOTAL
Rectificaciones de Resultados de Ejercicios Anteriores 2015					
Rectificaciones de Resultados de Ejercicios Anteriores					
Patrimonio Neto Inicial Ajustado del Ejercicio 2015					
Aportaciones					
Donaciones de Capital					
Variaciones de la Hacienda Pública/Patrimonio Neto del Ejercicio 2015					
Resultados del Ejercicio (Ahorro/Desahorro)		39,403,477.09	90,841,704.88		130,245,181.97
Resultados de Ejercicios Anteriores			90,841,704.88		90,841,704.88
Revalúos		39,403,477.09			39,403,477.09
Reservas					
Hacienda Pública/Patrimonio Neto Final del Ejercicio 2015		<u>39,403,477.09</u>	<u>90,841,704.88</u>		<u>130,245,181.97</u>
Patrimonio Neto Inicial Ajustado del Ejercicio 2016					
Actualización de la Hacienda Pública/Patrimonio					
Cambios de la Hacienda Pública/Patrimonio Neto del Ejercicio 2016					
Aportaciones					
Donaciones de Capital					
Actualización de la Hacienda Pública/Patrimonio					
Variaciones de la Hacienda Pública/Patrimonio Neto del Ejercicio 2016					
Resultados del Ejercicio (Ahorro/Desahorro)		12,627,242.56	-79,446,662.12		-66,819,419.56
Resultados de Ejercicios Anteriores			-79,446,662.12		-79,446,662.12
Revalúos		12,627,242.56			12,627,242.56
Reservas					
Saldo Neto en la Hacienda Pública / Patrimonio del Ejercicio 2016		<u>52,030,719.65</u>	<u>11,395,042.76</u>		<u>63,425,762.41</u>

DR. RAMON HERNANDEZ REYES
PRESIDENTE DEL I.E.M.

C.P. NORMA GASPAR FLORES
VOCAL DE ADMINISTRACIÓN Y PRERROGATIVAS



INGRESOS

INGRESOS CORRIENTES

Derechos, Productos y Aprovechamientos Corrientes	<u>\$867,178.00</u>
Aprovechamientos Corrientes No Incluidos en Otros	\$867,178.00
Rentas de la Propiedad	<u>\$1,843,140.64</u>
Otros	\$1,843,140.64
Transferencias, Asignaciones y Donativos Corriente	<u>\$68,971,744.73</u>
Del Sector Público	\$68,971,744.73

INGRESOS DE CAPITAL:

Incremento de la Depreciación, Amortización, Estim	<u>\$10,350.70</u>
Provisiones	\$10,350.70

TOTAL DE INGRESOS \$71,692,414.07

GASTOS

GASTOS CORRIENTES:

Gastos de Consumo de los Entes del Gob. General	<u>\$17,591,426.46</u>
Sueldos y Salarios	\$13,350,146.26
Contribuciones Sociales	\$1,112,179.18
Impuestos sobre Nominas	\$138,005.00
Compra de Bienes y Servicios	\$2,991,096.02
Transferencias, Asignaciones y Donativos Corriente	<u>\$42,767,250.29</u>
Al Sector Privado	\$42,767,250.29

TOTAL DE GASTOS \$60,358,676.75

FINANCIAMIENTO

FUENTES FINANCIERAS:

Disminución de Activos Financieros	<u>-\$4,183,996.33</u>
Disminución de Activos Financieros Corrientes	-\$4,183,996.33
Incremento de Pasivos	<u>\$1,863,539.24</u>
Incremento de Pasivos Corrientes	\$1,863,539.24

TOTAL DE FINANCIAMIENTO -\$2,320,457.09


DR. RAMON HERNANDEZ REYES
PRESIDENTE DEL I.E.M.

C.P. NORMA GASPAR FLORES
VOCAL DE ADMINISTRACION Y PREROGATIVAS

**Estado de Cambios en la Situación Financiera
DEL 1 DE ENERO AL 31/MAR/2016**

(Cifras en pesos y centavos)

	Origen	Aplicación
<u>ACTIVO</u>	<u>\$57,688,806.54</u>	
<u>ACTIVO CIRCULANTE</u>	<u>\$68,259,372.57</u>	
EFFECTIVO Y EQUIVALENTES	\$37,899,656.74	
DERECHOS A RECIBIR EFECTIVO O EQUIVALENTES	\$30,573,011.95	
DERECHOS A RECIBIR BIENES O SERVICIOS		\$213,296.12
<u>ACTIVO NO CIRCULANTE</u>		<u>\$10,570,566.03</u>
BIENES INMUEBLES, INFRAESTRUCTURA Y CONSTRUCCIONES EN PROCESO		\$12,000,000.00
BIENES MUEBLES	\$1,452,267.71	
ACTIVOS INTANGIBLES		\$22,833.74
<u>PASIVO</u>	<u>\$8,399,999.22</u>	
<u>PASIVO CIRCULANTE</u>	<u>\$8,385,782.02</u>	
CUENTAS POR PAGAR A CORTO PLAZO	\$4,291,217.55	
FONDOS Y BIENES DE TERCEROS EN GARANTÍA Y/O ADMINISTRACIÓN A CORTO PLAZO	\$416,650.68	
PROVISIONES A CORTO PLAZO	\$3,677,913.79	
<u>PASIVO NO CIRCULANTE</u>	<u>\$14,217.20</u>	
FONDOS Y BIENES DE TERCEROS EN GARANTÍA Y/O ADMINISTRACIÓN A LARGO PLAZO	\$14,217.20	
<u>PATRIMONIO</u>		<u>\$66,088,805.76</u>
<u>HACIENDA PÚBLICA /PATRIMONIO GENERADO</u>		<u>\$66,088,805.76</u>
RESULTADOS DEL EJERCICIO (AHORRO/ DESAHORRO)		\$78,716,048.32
RESULTADOS DE EJERCICIOS ANTERIORES	\$12,627,242.56	


DR. RAMON HERNANDEZ REYES
PRESIDENTE DEL I.E.M.


C.P. NORMA GASPAR FLORES
VOCAL DE ADMINISTRACIÓN Y PRERROGATIVAS

Reporte en versión provisional , en tanto se publique normatividad emitida por el CONAC al respecto

Bajo protesta de decir verdad declaramos que los Estados Financieros y sus notas, son razonablemente correctos y son responsabilidad del emisor




Indetec v6.35

6SACG390DF

INSTITUTO ELECTORAL DE MICHOACAN
ESTADO DE MICHOACAN

Estado Analítico de la Deuda y Otros Pasivos
Del 1o de Enero AL 31-mar-2016
(Cifras en pesos y centavos)

DENOMINACIONES DE LAS DEUDAS MONEDA DE	Saldos al Momento "N-1 Institución o Pais Acreedor del Periodo"	Amortización Bruta	Colocación Bruta	Movimientos del Periodo		Depuración o Conciliación	Variación del Endeudamiento	Saldos al Momento "N del Periodo"
				Endeudamiento	Neto del Periodo			
OTROS PASIVOS								
Pesos M.N.	Otros pasivos	20,778,698.74	70,123,275.89	68,264,132.14	(1,859,143.75)		(1,859,143.75)	18,919,554.99
	SUBTOTAL =>	20,778,698.74	70,123,275.89	68,264,132.14	(1,859,143.75)		(1,859,143.75)	18,919,554.99
	TOTAL DEUDA Y OTROS PASIVOS =>	20,778,698.74	70,123,275.89	68,264,132.14	(1,859,143.75)		(1,859,143.75)	18,919,554.99


 DR. RAMON HERNANDEZ REYES
 PRESIDENTE DEL I.E.M.


 C.P. NORMA GASPAR FLORES
 VOCAL DE ADMINISTRACION Y PRERROGATIVAS

Indetec v6.35
6SACG3501AF

INSTITUTO ELECTORAL DE MICHOACAN
ESTADO DE MICHOACAN



ESTADO ANALÍTICO DEL ACTIVO

Del 1 marzo al 31 marzo 2016

<u>CONCEPTO</u>	Saldo del Inicial 1	Cargos del Periodo 2	Abonos del Periodo 3	Saldo Final 4=(1+2-3)	Variación del Periodo (4-1)
<u>1112 BANCOS/TESORER?</u>	<u>11,547,388.85</u>	<u>24,115,578.25</u>	<u>32,552,905.57</u>	<u>3,110,061.53</u>	<u>-8,437,327.32</u>
1112-01 HSBC	11,547,388.85	24,115,578.25	32,552,905.57	3,110,061.53	-8,437,327.32
1112-01-001 HSBC Cta. 4002307353	9,216,398.65	23,659,228.32	32,096,574.13	779,052.84	-8,437,345.81
1112-01-002 BBVA BANCOMER	195,893.98	456,331.54	456,331.44	195,894.08	0.10
1112-01-003 BANCO DEL BAJIO CTA. 0125538890101	2,135,096.22	18.39	0.00	2,135,114.61	18.39
<u>1114 INVERSIONES TEMPORALES (HASTA 3 MESES)</u>	<u>15,586,805.40</u>	<u>16,544,666.56</u>	<u>3,500,000.00</u>	<u>28,631,471.96</u>	<u>13,044,666.56</u>
1114-01 HSBC	15,586,805.40	16,544,666.56	3,500,000.00	28,631,471.96	13,044,666.56
1114-01-01 HSBC Fdos. de Inv. 6336311934	15,586,805.40	16,544,666.56	3,500,000.00	28,631,471.96	13,044,666.56
<u>1122 CUENTAS POR COBRAR A CORTO PLAZO</u>	<u>0.00</u>	<u>20,102,114.75</u>	<u>20,102,114.75</u>	<u>0.00</u>	<u>0.00</u>
1122 CUENTAS POR COBRAR A CORTO PLAZO	0.00	20,102,114.75	20,102,114.75	0.00	0.00
1122-91 Transferencias Internas y Asignaciones a	0.00	20,102,114.75	20,102,114.75	0.00	0.00
<u>1123 DEUDORES DIVERSOS POR COBRAR A CORTO PLAZO</u>	<u>220,900.14</u>	<u>98,176.74</u>	<u>124,072.75</u>	<u>195,004.13</u>	<u>-25,896.01</u>
1123 DEUDORES DIVERSOS POR COBRAR A CORTO PLA	220,900.14	98,176.74	124,072.75	195,004.13	-25,896.01
1123-002 Roberto Ambriz Chavez	881.48	0.00	881.48	-0.00	-881.48
1123-007 Ramón Hernández Reyes	20,078.46	15,000.00	3,701.03	31,377.43	11,298.97
1123-009 Martha López González	0.00	3,000.00	0.00	3,000.00	3,000.00
1123-014 Humberto Urquiza Martínez	1,077.37	5,000.00	2,360.00	3,717.37	2,640.00
1123-021 María Sánchez Sánchez	5,149.65	0.00	0.00	5,149.65	0.00
1123-025 Luis Manuel Torres Delgado	-20.00	0.00	0.00	-20.00	0.00

Indetec v6.35
6SACG3501AF

INSTITUTO ELECTORAL DE MICHOACÁN
ESTADO DE MICHOACÁN

ESTADO ANALÍTICO DEL ACTIVO

Del 1 marzo al 31 marzo 2016

1123-026	Alberto Torres Delgado	0.10	0.00	0.00	0.10	0.00
1123-027	Carlos Cortés Oseguera	132,675.72	45,000.00	80,000.00	97,675.72	-35,000.00
1123-031	Elsa Molina Mercado	-498.00	0.00	0.00	-498.00	0.00
1123-032	Juan Pablo Zetina Medrano	498.00	0.00	0.00	498.00	0.00
1123-038	Oscar Fernando Rios Pimentel	-2,772.41	0.00	0.00	-2,772.41	0.00
1123-039	Jaime Rivera Velazquez	1,139.71	0.00	1,000.00	139.71	-1,000.00
1123-040	Cristian Oros Hernández	0.20	0.00	0.00	0.20	0.00
1123-042	Juan José Moreno Cisneros	8,405.00	0.00	0.00	8,405.00	0.00
1123-043	Yurisha Andrade Morales	6,007.59	7,500.00	4,002.09	9,505.50	3,497.91
1123-045	José Román Ramiez Vargas	-0.05	0.00	0.00	-0.05	0.00
1123-046	Elvia Higuera Pérez	1,200.00	2,500.00	4,680.80	-980.80	-2,180.80
1123-050	ERICK MAGAÑA GARCIDUEÑAS	7,747.95	0.00	2,749.95	4,998.00	-2,749.95
1123-051	VICTOR MANUEL MORAN HUERTA	10,000.00	1,000.00	10,800.00	200.00	-9,800.00
1123-055	GUILLERMO TOVAR DIAZ	-36.00	0.00	0.00	-36.00	0.00
1123-056	JUAN MANUEL RUANO CABALLERO	7,738.10	6,000.00	0.00	13,738.10	6,000.00
1123-057	SERGIO VELAZQUEZ CASTRO	-0.09	0.00	0.00	-0.09	0.00
1123-059	FRANCISCO CARLOS NAVARES BAUTISTA	-230.00	3,000.00	0.00	2,770.00	3,000.00
1123-060	FRANCISCO JAVIER FERNANDEZ GOMEZ	-1,000.00	0.00	0.00	-1,000.00	0.00
1123-062	ALEJANDRO GUDIÑO PAREDES	-0.00	0.00	0.00	-0.00	0.00
1123-064	HUMBERTO CASTILLO MERCADO	-69.16	3,500.00	3,500.00	-69.16	0.00
1123-065	CARLOS HERLINDO DEL TORO PACHECO	2,394.38	1,576.74	0.00	3,971.12	1,576.74
1123-066	ADOLFO CENDEJAS AVILÉS	3,694.15	600.00	3,000.00	1,294.15	-2,400.00
1123-068	Cuentas por Cobrar Varios	-2,225.73	0.00	1,998.40	-4,224.13	-1,998.40
1123-071	Celia Guadalupe Sanabria Zamudio	-399.89	0.00	0.00	-399.89	0.00
1123-083	GERARDO JESUS CHAVEZ MACIEL	44.00	0.00	44.00	0.00	-44.00
1123-087	JUAN PEDRO GOMEZ ARREOLA	-0.09	0.00	0.00	-0.09	0.00
1123-097	CUPERTINO BLANCAS CORTEZ	855.00	0.00	855.00	0.00	-855.00
1123-099	RAZIEL ALEJANDRO GUILLEN RANGEL	-0.60	0.00	0.00	-0.60	0.00
1123-102	VLADIMIR LUCATERO VEGA	-0.70	0.00	0.00	-0.70	0.00
1123-103	ROBERTO RODRIGUEZ MELO	4,499.70	0.00	0.00	4,499.70	0.00
1123-104	SERGIO TORRES DELGADO	0.00	4,500.00	4,500.00	0.00	0.00
1123-D002	PURUANDIRO	-1,320.00	0.00	0.00	-1,320.00	0.00

Indetec v6.35
6SACG3501AF

INSTITUTO ELECTORAL DE MICHOACAN
ESTADO DE MICHOACAN



ESTADO ANALÍTICO DEL ACTIVO

Del 1 marzo al 31 marzo 2016

1123-D005 JACONA	-120.00	0.00	0.00	-120.00	0.00
1123-D010 MORELIA NOROESTE	5,000.00	0.00	0.00	5,000.00	0.00
1123-D011 MORELIA NORESTE	4,585.00	0.00	0.00	4,585.00	0.00
1123-D014 URUAPAN NORTE	-61.80	0.00	0.00	-61.80	0.00
1123-D017 MORELIA SURESTE	5,000.00	0.00	0.00	5,000.00	0.00
1123-M027 CHUCANDIRO	-0.05	0.00	0.00	-0.05	0.00
1123-M036 HUANDACAREO	-336.00	0.00	0.00	-336.00	0.00
1123-M048 JUNGAPERO	-0.04	0.00	0.00	-0.04	0.00
1123-M064 PANINDICUARO	-0.03	0.00	0.00	-0.03	0.00
1123-M072 PURUANDIRO	1,320.00	0.00	0.00	1,320.00	0.00
1123-M077 SAHUAYO	0.02	0.00	0.00	0.02	0.00
1123-M107 YURECUARO	-0.80	0.00	0.00	-0.80	0.00
1124 INGRESOS POR RECUPERAR A CORTO PLAZO	49,549.00	647,916.12	647,916.12	49,549.00	0.00
1124 INGRESOS POR RECUPERAR A CORTO PLAZO	49,549.00	647,916.12	647,916.12	49,549.00	0.00
1124-69 Aprovechamiento no comprendidos en ...	-0.00	647,916.12	647,916.12	0.00	0.00
1124-70 SALDO A FAVOR DEL PAGO DE LO INDEBIDO	49,549.00	0.00	0.00	49,549.00	0.00
1131 ANTICIPO A PROVEEDORES POR ADQUISICI? DE BIENES Y PR	228,296.12	0.00	0.00	228,296.12	0.00
1131 ANTICIPO A PROVEEDORES POR ADQUISICI? DE	228,296.12	0.00	0.00	228,296.12	0.00
1131-002 Anticipo de Bienes	77,495.52	0.00	0.00	77,495.52	0.00
1131-003 Anticipo de Servicios	150,800.60	0.00	0.00	150,800.60	0.00
1231 TERRENOS	12,935,950.00	0.00	0.00	12,935,950.00	0.00
1231 TERRENOS	12,935,950.00	0.00	0.00	12,935,950.00	0.00
1231-01 Brucelas No. 118	400,000.00	0.00	0.00	400,000.00	0.00
1231-02 José Trinidad Esparza No. 31	12,535,950.00	0.00	0.00	12,535,950.00	0.00
1233 EDIFICIOS NO HABITACIONALES	8,262,724.39	0.00	0.00	8,262,724.39	0.00

Indetec v6.35
6SACG3501AF

INSTITUTO ELECTORAL DE MICHOACÁN
ESTADO DE MICHOACÁN

ESTADO ANALÍTICO DEL ACTIVO

Del 1 marzo al 31 marzo 2016

1233	EDIFICIOS NO HABITACIONALES	8,262,724.39	0.00	0.00	8,262,724.39	0.00
1233-01	Bruselas No. 118	5,962,724.39	0.00	0.00	5,962,724.39	0.00
1233-02	José Trinidad Esparza No. 32	2,300,000.00	0.00	0.00	2,300,000.00	0.00
1236	CONSTRUCCIONES EN PROCESO EN BIENES PROPIOS	12,000,000.00	0.00	0.00	12,000,000.00	0.00
1236-2	Edificación no Habitacional en Proceso	12,000,000.00	0.00	0.00	12,000,000.00	0.00
1236-2-62206	Instalaciones públicas.	12,000,000.00	0.00	0.00	12,000,000.00	0.00
1241	MOBILIARIO Y EQUIPO DE ADMINISTRACIÓN	9,198,301.40	0.00	0.00	9,198,301.40	0.00
1241-1	Muebles de Oficina y Estantería	5,483,519.17	0.00	0.00	5,483,519.17	0.00
1241-1-51101	Mobiliario.	5,483,519.17	0.00	0.00	5,483,519.17	0.00
1241-3	Equipo de Cómputo y de Tecnologías de la	3,718,243.41	0.00	0.00	3,718,243.41	0.00
1241-3-51501	Bienes informáticos.	3,718,243.41	0.00	0.00	3,718,243.41	0.00
1241-9	Otros Mobiliarios y Equipos de Administr	-3,461.18	0.00	0.00	-3,461.18	0.00
1241-9-51901	Equipo de administración.	-3,461.18	0.00	0.00	-3,461.18	0.00
1242	MOBILIARIO Y EQUIPO EDUCACIONAL Y RECREATIVO	488,286.35	0.00	0.00	488,286.35	0.00
1242-1	Equipos y Aparatos Audiovisuales	309,798.69	0.00	0.00	309,798.69	0.00
1242-1-52101	Equipos y aparatos audiovisuales.	309,798.69	0.00	0.00	309,798.69	0.00
1242-2	Aparatos Deportivos	178,487.66	0.00	0.00	178,487.66	0.00
1242-3-52301	Cámaras fotográficas y de video.	178,487.66	0.00	0.00	178,487.66	0.00
1244	VEHICULOS Y EQUIPO DE TRANSPORTE	7,042,356.37	0.00	0.00	7,042,356.37	0.00
1244	VEHICULOS Y EQUIPO DE TRANSPORTE	7,042,356.37	0.00	0.00	7,042,356.37	0.00
1244-1-54104	Vehículos y equipo terrestres, destinado	7,042,356.37	0.00	0.00	7,042,356.37	0.00
1246	MAQUINARIA, OTROS EQUIPOS Y HERRAMIENTAS	60,300.28	0.00	0.00	60,300.28	0.00


Indetec v6.35
6SACG3501AF


INSTITUTO ELECTORAL DE MICHOACÁN
ESTADO DE MICHOACÁN

ESTADO ANALÍTICO DEL ACTIVO

Del 1 marzo al 31 marzo 2016

1246-4	Sistemas de Aire Acondicionado, Calefact	38,512.00	0.00	0.00	38,512.00	0.00
1246-4-56401	Sistemas de aire acondicionado, calefact	38,512.00	0.00	0.00	38,512.00	0.00
1246-7	Herramientas y Máquinas-Herramienta	21,788.28	0.00	0.00	21,788.28	0.00
1246-7-56701	Herramientas y máquinas herramienta.	21,788.28	0.00	0.00	21,788.28	0.00
1251	SOFTWARE	262,572.27	0.00	0.00	262,572.27	0.00
1251	SOFTWARE	262,572.27	0.00	0.00	262,572.27	0.00
1251-59101	Software.	262,572.27	0.00	0.00	262,572.27	0.00
TOTAL ACTIVO		77,883,430.57	61,508,452.42	56,927,009.19	82,464,873.80	4,581,443.23


DR. RAMON HERNANDEZ REYES
PRESIDENTE DEL I.E.M.


C.P. NORMA GASPAS FLORES
VOCAL DE ADMINISTRACION Y PRERROGATIVAS

Bajo protesta de decir verdad declaramos que los Estados Financieros y sus notas, son razonablemente correctos y son responsabilidad del emisor

Estado Analítico del Pasivo
Del 1 marzo al 31 marzo 2016

<u>CONCEPTO</u>	Saldo de Inicial 1	Cargos Periodo 2	Abonos de Periodo 3	Saldo Final 4=(1-2+3)	Variación del Periodo (4-1)
2111 SERVICIOS PERSONALES POR PAGAR A CORTO PLAZO	5,672.39	6,483,977.37	6,483,977.37	5,672.39	0.00
2111-1 Remuneración por pagar al Personal de ca	-0.00	2,281,654.40	2,281,654.40	0.00	0.00
2111-1-11301 Sueldos base.	-0.00	2,281,654.40	2,281,654.40	0.00	0.00
2111-2 Remuneración por pagar al Personal de ca	-63,262.17	898,109.96	898,109.96	-63,262.17	0.00
2111-2-12101 Honorarios Asimilables a Salarios.	-73,044.70	0.00	0.00	-73,044.70	0.00
2111-2-12201 Sueldo base al personal eventual.	9,782.53	898,109.96	898,109.96	9,782.53	0.00
2111-3 Remuneraciones Adicionales y Especiales	83,564.53	145,651.13	145,651.13	83,564.53	0.00
2111-3-13201 Primas de vacaciones y dominical.	2,033.41	11,795.20	11,795.20	2,033.41	0.00
2111-3-13202 Aguinaldo o gratificación de fin de año.	8,022.21	46,534.48	46,534.48	8,022.21	0.00
2111-3-13404 Compensaciones por servicios eventuales.	29,816.91	10,000.00	10,000.00	29,816.91	0.00
2111-3-13414 Despensa.	43,692.00	77,321.45	77,321.45	43,692.00	0.00
2111-4 Seguridad Social y Seguros por pagar a C	1,000.12	868,330.82	868,330.82	1,000.12	0.00
2111-4-14103 Aportaciones al IMSS.	0.32	425,091.90	425,091.90	0.32	0.00
2111-4-14202 Aportaciones al INFONAVIT.	0.00	316,599.23	316,599.23	0.00	0.00
2111-4-14301 Aportaciones al Sistema de Ahorro para e	1,000.00	126,639.69	126,639.69	1,000.00	0.00
2111-4-14401 Cuotas para el seguro de vida del person	-0.20	0.00	0.00	-0.20	0.00
2111-5 Otras prestaciones sociales y económicas	-15,630.09	2,290,231.06	2,290,231.06	-15,630.09	0.00
2111-5-15101 Cuotas para el fondo de ahorro del perso	845.30	114,082.86	114,082.86	845.30	0.00
2111-5-15202 Pago de liquidaciones.	-17,749.62	1,297,582.11	1,297,582.11	-17,749.62	0.00
2111-5-15301 Prestaciones de retiro.	845.30	114,082.86	114,082.86	845.30	0.00
2111-5-15901 Otras prestaciones.	428.93	764,483.23	764,483.23	428.93	-0.00
2112 PROVEEDORES POR PAGAR A CORTO PLAZO	-20,470.96	1,328,477.64	1,395,938.01	46,989.41	67,460.37
2112-1 Deudas por Adquisición de Bienes y Contr	-1,154,084.01	1,328,477.64	1,318,477.64	-1,164,084.01	-10,000.00
2112-1-21101 Materiales y útiles de oficina.	919.00	1,965.92	1,965.92	919.00	0.00
2112-1-21201 Materiales y útiles de impresión y repro	0.00	812.00	812.00	0.00	0.00
2112-1-21401 Materiales y útiles para el procesamint	394.40	0.00	0.00	394.40	0.00
2112-1-21501 Material de apoyo informativo.	0.00	2,500.00	2,500.00	0.00	0.00
2112-1-21601 Material de limpieza.	-5,334.00	4,199.67	4,199.67	-5,334.00	0.00
2112-1-22104 Productos alimenticios para el personal	5,418.00	9,312.89	9,312.89	5,418.00	0.00
2112-1-22106 Productos alimenticios para el personal	2,725.00	13,664.24	13,664.24	2,725.00	0.00
2112-1-22301 Utensilios para el servicio de alimentac	0.00	413.97	413.97	0.00	0.00
2112-1-24501 Vidrio y productos de vidrio.	0.00	230.00	230.00	0.00	0.00
2112-1-24601 Material eléctrico y electrónico.	0.00	11,002.51	11,002.51	0.00	0.00

Estado Analítico del Pasivo

Del 1 marzo al 31 marzo 2016

2112-1-24701	Artículos metálicos para la construcción	0.00	298.86	298.86	0.00	0.00
2112-1-24801	Materiales complementarios.	0.00	6,807.20	6,807.20	0.00	0.00
2112-1-24901	Otros materiales y artículos de construc	0.00	2,023.26	2,023.26	0.00	0.00
2112-1-25301	Medicinas y productos farmacéuticos.	0.00	1,266.40	1,266.40	0.00	0.00
2112-1-25401	Materiales, accesorios y suministros méd	0.00	945.00	945.00	0.00	0.00
2112-1-26104	Combustibles, lubricantes y aditivos par	64,287.15	64,056.12	58,009.00	58,240.03	-6,047.12
2112-1-29101	Herramientas menores.	0.00	91.50	91.50	0.00	0.00
2112-1-29401	Refacciones y accesorios para equipo de	-394.40	1,794.00	1,794.00	-394.40	0.00
2112-1-29601	Refacciones y accesorios menores de equi	0.00	1,532.99	1,532.99	0.00	0.00
2112-1-31101	Servicio de energía eléctrica.	10,778.00	14,733.00	12,084.00	8,129.00	-2,649.00
2112-1-31301	Servicio de agua.	6,700.00	0.00	0.00	6,700.00	0.00
2112-1-31401	Servicio telefónico convencional.	935.83	26,549.24	26,549.24	935.83	0.00
2112-1-31701	Servicios de conducción de señales analó	588.00	5,643.00	5,643.00	588.00	0.00
2112-1-31801	Servicio postal.	22,631.94	100.00	100.00	22,631.94	0.00
2112-1-32201	Arrendamiento de edificios y locales.	2,000.00	48,519.88	48,519.88	2,000.00	0.00
2112-1-32303	Arrendamiento de fotocopiadoras.	110.50	21,647.06	21,647.06	110.50	0.00
2112-1-33301	Servicios de informática.	1,579.18	0.00	0.00	1,579.18	0.00
2112-1-33602	Otros servicios comerciales.	250.00	14,900.08	14,900.08	250.00	0.00
2112-1-33604	Impresión y elaboración de material info	0.00	35,000.00	35,000.00	0.00	0.00
2112-1-33801	Servicios de vigilancia.	0.00	105,986.83	105,986.83	0.00	0.00
2112-1-34102	Comisiones bancarias.	0.00	594.51	594.51	0.00	0.00
2112-1-34501	Seguros de bienes patrimoniales.	0.00	10,013.21	10,013.21	0.00	0.00
2112-1-35101	Mantenimiento y conservación de inmueble	200.00	556,452.80	556,452.80	200.00	0.00
2112-1-35501	Mantenimiento y conservación de vehículo	0.00	27,195.13	27,195.13	0.00	0.00
2112-1-35801	Servicios de lavandería, limpieza e higi	0.00	23,200.00	23,200.00	0.00	0.00
2112-1-35901	Servicios de jardinería y fumigación.	0.00	17,600.00	17,600.00	0.00	0.00
2112-1-36101	Difusión de mensajes sobre programas y a	3,063.49	29,880.60	29,880.60	3,063.49	-0.00
2112-1-36601	Servicio de creación y difusión de conte	-3,063.49	119,913.00	119,913.00	-3,063.49	-0.00
2112-1-37104	Pasajes aéreos nacionales para servidore	0.00	31,540.00	31,540.00	0.00	0.00
2112-1-37204	Pasajes terrestres nacionales para servi	0.00	601.00	601.00	0.00	0.00
2112-1-37504	Viáticos nacionales para servidores públ	-66,065.33	52,081.79	47,280.77	-70,866.35	-4,801.02
2112-1-37901	Gastos para operativos y trabajos de cam	10,790.16	21,081.45	21,929.59	11,638.30	848.14
2112-1-38301	Congresos y convenciones.	0.00	19,393.52	19,393.52	0.00	0.00
2112-1-39209	Otros impuestos y derechos.	0.00	22,935.01	22,935.01	0.00	0.00
2112-1-CFE370814Q10	COMISION FEDERAL DE ELECTRICIDAD	-2,649.00	0.00	2,649.00	0.00	2,649.00
2112-1-GCO071220I21	GRUPO COMSOL, SA DE CV	-1,211,492.40	0.00	0.00	-1,211,492.40	0.00
2112-1-SPM860820CF5	SERVICIO POSTAL MEXICANO	1,543.96	0.00	0.00	1,543.96	0.00
2112-2	Deudas por Adquisición de Bienes Inmuebl	1,133,613.05	0.00	77,460.37	1,211,073.42	77,460.37
2112-2-51501	Bienes informáticos.	-77,460.37	0.00	77,460.37	0.00	77,460.37
2112-2-GCO071220I21	GRUPO COMSOL, SA DE CV	1,211,492.40	0.00	0.00	1,211,492.40	0.00
2112-2-ODM950324V2A	OFFICE DEPOT DE MEXICO, S.A. DE C.V.	-419.00	0.00	0.00	-419.00	0.00

Estado Analítico del Pasivo

Del 1 marzo al 31 marzo 2016

2112-2-TSD070622PT2 TRIMAX SOLUCIONES DIGITALES, S.A. DE C.V	0.02	0.00	0.00	0.02	0.00
2113 CONTRATISTAS POR OBRAS P?LICAS POR PAGAR A CORTO PLAZO	12,000,000.00	0.00	0.00	12,000,000.00	0.00
2113 CONTRATISTAS POR OBRAS P?LICAS POR PAGAR	12,000,000.00	0.00	0.00	12,000,000.00	0.00
2113-MAPM720201SUA JOSE MANUEL MARIN PRECIADO	12,000,000.00	0.00	0.00	12,000,000.00	0.00
2115 TRANSFERENCIAS OTORGADAS POR PAGAR A CORTO PLAZO	-0.06	12,141,473.99	12,141,474.05	0.00	0.06
2115 TRANSFERENCIAS OTORGADAS POR PAGAR A COR	-0.06	12,141,473.99	12,141,474.05	0.00	0.06
2115-44502 Financiamiento público a partidos políti	-0.06	12,141,473.99	12,141,474.05	0.00	0.06
2117 RETENCIONES Y CONTRIBUCIONES POR PAGAR A CORTO PLAZO	2,038,369.90	288,235.02	1,348,483.06	3,098,617.94	1,060,248.04
2117-1 RETENCIONES	2,038,369.90	288,235.02	1,348,483.06	3,098,617.94	1,060,248.04
2117-1-01 I.S.R. Sueldos y Salarios	623,515.97	0.00	1,136,653.19	1,760,169.16	1,136,653.19
2117-1-02 I.S.R. Asimilados a Salarios	853,456.88	0.00	0.00	853,456.88	0.00
2117-1-03 IS.R. Honorarios	-2,626.82	0.00	0.00	-2,626.82	0.00
2117-1-04 I.S.R. Arrendamiento	-5,594.20	0.00	1,399.30	-4,194.90	1,399.30
2117-1-05 I.V.A. Retenciones	-6,858.22	0.00	1,492.58	-5,365.64	1,492.58
2117-1-06 IMSS	175,108.09	121,537.08	90,971.07	144,542.08	-30,566.01
2117-1-07 INFONAVIT	400,127.94	97,127.94	48,396.66	351,396.66	-48,731.28
2117-1-08 2% sobre Nomina	1.00	0.00	0.00	1.00	0.00
2117-1-09 FONACOT	1,239.26	1,239.00	1,239.26	1,239.52	0.26
2117-71-39801 Impuesto sobre nóminas.	0.00	68,331.00	68,331.00	0.00	0.00
2119 OTRAS CUENTAS POR PAGAR A CORTO PLAZO	4,957.33	26,786.55	22,290.82	461.60	-4,495.73
2119-01 Otras Cuentas por Pagar	4,957.33	26,786.55	22,290.82	461.60	-4,495.73
2119-01-0020 Ramón Hernández Reyes	409.18	0.00	0.00	409.18	0.00
2119-01-0027 JORGE JESUS SANCHEZ RUISANCHEZ	52.42	0.00	0.00	52.42	0.00
2119-01-0030 ANABELL CONTRERAS RODRIGGUEZ	4,495.73	4,495.73	0.00	0.00	-4,495.73
2119-01-0031 VICTOR MANUEL MORAN HUERTA	0.00	1,068.14	1,068.14	0.00	0.00
2119-01-0032 FONDO DE AHORRO Y RETIRO DEL PERSONAL PE	0.00	21,222.68	21,222.68	0.00	0.00
2162 FONDOS EN ADMINISTRACI? A CORTO PLAZO	5,240.79	103,471.52	103,471.52	5,240.79	0.00
2162 FONDOS EN ADMINISTRACI? A CORTO PLAZO	5,240.79	103,471.52	103,471.52	5,240.79	0.00
2162-1 Fondo de Ahorro	5,240.79	103,471.52	103,471.52	5,240.79	0.00
2171 PROVISI? PARA DEMANDAS Y JUICIOS A CORTO PLAZO	0.00	18,553.72	18,553.72	0.00	-0.00





Indetec v6.35
6SACG3503AF

INSTITUTO ELECTORAL DE MICHOACAN
ESTADO DE MICHOACAN

Estado Analítico del Pasivo
Del 1 marzo al 31 marzo 2016

2171	PROVISI? PARA DEMANDAS Y JUICIOS A CORTO	0.00	18,553.72	18,553.72	0.00	-0.00
2171-01	Retención por Pensión Alimenticia	0.00	18,553.72	18,553.72	0.00	-0.00
2179	OTRAS PROVISIONES A CORTO PLAZO	1,042,166.37	77,460.37	2,792,626.17	3,757,332.17	2,715,165.80
2179-1	RETENCIONES Y CONTRIBUCIONES	-712,813.31	0.00	0.00	-712,813.31	0.00
2179-1-01	I.S.R. e IV.A.	-712,828.60	0.00	0.00	-712,828.60	0.00
2179-1-02	IMSS e INFONAVIT	15.29	0.00	0.00	15.29	0.00
2179-2	SERVICIOS	13,407.58	0.00	0.00	13,407.58	0.00
2179-2-01	Telefonía	3,514.58	0.00	0.00	3,514.58	0.00
2179-2-02	Energía Eléctrica	4,287.00	0.00	0.00	4,287.00	0.00
2179-2-03	Agua	5,606.00	0.00	0.00	5,606.00	0.00
2179-3	OTRAS PROVISIONES	89,375.41	77,460.37	0.00	11,915.04	-77,460.37
2179-3-01	Provedores de Bienes y Servicios	89,375.41	77,460.37	0.00	11,915.04	-77,460.37
2179-4	FINANCIAMIENTO A PARTIDOS POLITICOS	1,652,196.69	0.00	2,792,626.17	4,444,822.86	2,792,626.17
2179-5	RETENCION A FAVOR INE DE MULTAS A PARTID	1,652,196.69	0.00	2,766,959.51	4,419,156.20	2,766,959.51
2179-6	REINTEGRO DE PARTIDOS POLITICOS DE PRERR	0.00	0.00	25,666.66	25,666.66	25,666.66
2252	FONDOS EN ADMINISTRACI? A LARGO PLAZO	5,240.69	103,471.52	103,471.52	5,240.69	0.00
2252	FONDOS EN ADMINISTRACI? A LARGO PLAZO	5,240.69	103,471.52	103,471.52	5,240.69	0.00
2252-1	Fondo de Retiro	5,240.69	103,471.52	103,471.52	5,240.69	0.00
TOTAL PASIVOS		15,081,176.45	20,571,907.70	24,410,286.24	18,919,554.99	3,838,378.54


DR. RAMON HERNANDEZ REYES
PRESIDENTE DEL I.E.M.


CP. NORMA GASPARE FLORES
VOCAL DE ADMINISTRACION Y PRERROGATIVAS

1- Balanza de Comprobación del 1/mar al 31/mar/2016

Nat.	Cuenta	Nombre de la cuenta	SALDO ANTERIOR		MOVIMIENTOS		SALDO ACTUAL	
			DEUDOR	ACREEDOR	DEUDOR	ACREEDOR	DEUDOR	ACREEDOR
D	1112	BANCOS/TESORER?	11,547,388.85	0.00	24,115,578.25	32,552,905.57	3,110,061.53	0.00
D	1114	INVERSIONES TEMPORALES (HASTA 3 MESES)	15,586,805.40	0.00	16,544,666.56	3,500,000.00	28,631,471.96	0.00
D	1122	CUENTAS POR COBRAR A CORTO PLAZO	0.00	0.00	20,102,114.75	20,102,114.75	0.00	0.00
D	1123	DEUDORES DIVERSOS POR COBRAR A CORTO PLAZO	220,900.14	0.00	98,176.74	124,072.75	195,004.13	0.00
D	1124	INGRESOS POR RECUPERAR A CORTO PLAZO	49,549.00	0.00	647,916.12	647,916.12	49,549.00	0.00
D	1131	ANTICIPO A PROVEEDORES POR ADQUISICI? DE BIENES Y	228,296.12	0.00	0.00	0.00	228,296.12	0.00
D	1231	TERRENOS	12,935,950.00	0.00	0.00	0.00	12,935,950.00	0.00
D	1233	EDIFICIOS NO HABITACIONALES	8,262,724.39	0.00	0.00	0.00	8,262,724.39	0.00
D	1236	CONSTRUCCIONES EN PROCESO EN BIENES PROPIOS	12,000,000.00	0.00	0.00	0.00	12,000,000.00	0.00
D	1241	MOBILIARIO Y EQUIPO DE ADMINISTRACI?	9,198,301.40	0.00	0.00	0.00	9,198,301.40	0.00
D	1242	MOBILIARIO Y EQUIPO EDUCACIONAL Y RECREATIVO	488,286.35	0.00	0.00	0.00	488,286.35	0.00
D	1244	VEHICULOS Y EQUIPO DE TRANSPORTE	7,042,356.37	0.00	0.00	0.00	7,042,356.37	0.00
D	1246	MAQUINARIA, OTROS EQUIPOS Y HERRAMIENTAS	60,300.28	0.00	0.00	0.00	60,300.28	0.00
D	1251	SOFTWARE	262,572.27	0.00	0.00	0.00	262,572.27	0.00
A	2111	SERVICIOS PERSONALES POR PAGAR A CORTO PLAZO	0.00	5,672.39	6,483,977.37	6,483,977.37	0.00	5,672.39
A	2112	PROVEEDORES POR PAGAR A CORTO PLAZO	0.00	-20,470.96	1,328,477.64	1,395,938.01	0.00	46,989.41
A	2113	CONTRATISTAS POR OBRAS P?BLICAS POR PAGAR A CORTO P	0.00	12,000,000.00	0.00	0.00	0.00	12,000,000.00
A	2115	TRANSFERENCIAS OTORGADAS POR PAGAR A CORTO PLAZO	0.00	-0.06	12,141,473.99	12,141,474.05	0.00	-0.00
A	2117	RETENCIONES Y CONTRIBUCIONES POR PAGAR A CORTO PLA	0.00	2,038,369.90	288,235.02	1,348,483.06	0.00	3,098,617.94
A	2119	OTRAS CUENTAS POR PAGAR A CORTO PLAZO	0.00	4,957.33	26,786.55	22,290.82	0.00	461.60
A	2162	FONDOS EN ADMINISTRACI? A CORTO PLAZO	0.00	5,240.79	103,471.52	103,471.52	0.00	5,240.79
A	2171	PROVISI? PARA DEMANDAS Y JUICIOS A CORTO PLAZO	0.00	0.00	18,553.72	18,553.72	0.00	0.00
A	2179	OTRAS PROVISIONES A CORTO PLAZO	0.00	1,042,166.37	77,460.37	2,792,626.17	0.00	3,757,332.17
A	2252	FONDOS EN ADMINISTRACI? A LARGO PLAZO	0.00	5,240.69	103,471.52	103,471.52	0.00	5,240.69
A	3210	RESULTADOS DEL EJERCICIO (AHORRO/ DESAHORRO)	0.00	119,556.40	0.00	0.00	0.00	119,556.40
A	3220	RESULTADOS DE EJERCICIOS ANTERIORES	0.00	52,029,142.91	0.00	1,576.74	0.00	52,030,719.65
A	4161	INCENTIVOS DERIVADOS DE LA COLABORACI? FISCAL	0.00	867,178.00	0.00	0.00	0.00	867,178.00
A	4169	OTROS APROVECHAMIENTOS	0.00	1,195,224.52	0.00	647,916.12	0.00	1,843,140.64
A	4221	TRANSFERENCIAS INTERNAS Y ASIGNACIONES DEL SECTOR	0.00	48,869,629.98	0.00	20,102,114.75	0.00	68,971,744.73
A	4399	OTROS INGRESOS Y BENEFICIOS VARIOS	0.00	71,656.20	0.00	0.00	0.00	71,656.20
D	5111	REMUNERACIONES AL PERSONAL DE CARÁCTER PERMANENTE	4,551,419.46	0.00	2,281,654.40	0.00	6,833,073.86	0.00
D	5112	REMUNERACIONES AL PERSONAL DE CARÁCTER TRANSITORIO	1,791,468.48	0.00	898,109.96	0.00	2,689,578.44	0.00
D	5113	REMUNERACIONES ADICIONALES Y ESPECIALES	177,715.75	0.00	145,651.13	0.00	323,366.88	0.00
D	5114	SEGURIDAD SOCIAL	243,848.36	0.00	868,330.82	0.00	1,112,179.18	0.00
D	5115	OTRAS PRESTACIONES SOCIALES Y ECON?ICAS	1,213,896.02	0.00	2,290,231.06	0.00	3,504,127.08	0.00
D	5121	MATERIALES DE ADMINISTRACI?, EMISI? DE DOCUMENTOS	580.00	0.00	9,477.59	0.00	10,057.59	0.00
D	5122	ALIMENTOS Y UTENSILIOS	32,026.44	0.00	23,391.10	0.00	55,417.54	0.00
D	5124	MATERIALES Y ART?ULOS DE CONSTRUCCI? Y DE REPARACI	10,582.35	0.00	20,361.83	0.00	30,944.18	0.00
D	5125	PRODUCTOS QU?MICOS, FARMAC?TICOS Y DE LABORATORIO	0.00	0.00	2,211.40	0.00	2,211.40	0.00
D	5126	COMBUSTIBLES, LUBRICANTES Y ADITIVOS	68,384.58	0.00	58,009.00	0.00	126,393.58	0.00



1- Balanza de Comprobación del 1/mar al 31/mar/2016

D 5129	HERRAMIENTAS, REFACCIONES Y ACCESORIOS MENORES	194.09	0.00	3,418.49	0.00	3,612.58	0.00
D 5131	SERVICIOS BÁSICOS	69,328.12	0.00	44,376.24	0.00	113,704.36	0.00
D 5132	SERVICIOS DE ARRENDAMIENTO	72,197.76	0.00	70,166.94	0.00	142,364.70	0.00
D 5133	SERVICIOS PROFESIONALES, CIENTÍFICOS Y TÉCNICOS Y OT	410,553.58	0.00	155,886.91	0.00	566,440.49	0.00
D 5134	SERVICIOS FINANCIEROS, BANCARIOS Y COMERCIALES	137,387.98	0.00	10,607.72	0.00	147,995.70	0.00
D 5135	SERVICIOS DE INSTALACIÓN, REPARACIÓN, MANTENIMIENTO	572,850.14	0.00	624,447.93	0.00	1,197,298.07	0.00
D 5136	SERVICIOS DE COMUNICACIÓN SOCIAL Y PUBLICIDAD	100,009.60	0.00	149,793.60	0.00	249,803.20	0.00
D 5137	SERVICIOS DE TRASLADO Y VIÁTICOS	124,520.88	0.00	100,283.22	0.00	224,804.10	0.00
D 5138	SERVICIOS OFICIALES	77,720.00	0.00	19,393.52	0.00	97,113.52	0.00
D 5139	OTROS SERVICIOS GENERALES	69,674.00	0.00	91,266.01	0.00	160,940.01	0.00
D 5243	AYUDAS SOCIALES A INSTITUCIONES	30,625,776.30	0.00	12,141,473.99	0.00	42,767,250.29	0.00
D 5599	OTROS GASTOS VARIOS	0.00	0.00	0.06	0.00	0.06	0.00
D 7410	DEMANDAS JUDICIAL EN PROCESO DE RESOLUCIÓN	571,862.98	0.00	0.00	0.00	571,862.98	0.00
A 7420	RESOLUCIÓN DE DEMANDAS EN PROCESO JUDICIAL	0.00	571,862.98	0.00	0.00	0.00	571,862.98
D 8110	LEY DE INGRESOS ESTIMADA	224,376,743.04	0.00	0.00	0.00	224,376,743.04	0.00
A 8120	LEY DE INGRESOS POR EJECUTAR	0.00	175,507,113.06	20,750,030.87	64,725.94	0.00	154,821,808.13
D 8130	MODIFICACIONES A LA LEY DE INGRESOS ESTIMADA	2,062,402.52	0.00	64,725.94	0.00	2,127,128.46	0.00
A 8140	LEY DE INGRESOS DEVENGADA	0.00	0.00	20,750,030.87	20,750,030.87	0.00	0.00
A 8150	LEY DE INGRESOS RECAUDADA	0.00	50,932,032.50	0.00	20,750,030.87	0.00	71,682,063.37
A 8210	PRESUPUESTO DE EGRESOS APROBADO	0.00	224,376,743.04	0.00	0.00	0.00	224,376,743.04
D 8220	PRESUPUESTO DE EGRESOS POR EJERCER	185,045,947.82	0.00	823,801.61	20,008,542.86	165,861,206.57	0.00
A 8230	MODIFICACIONES AL PRESUPUESTO DE EGRESOS APROBADO	0.00	1,019,338.67	0.00	823,801.61	0.00	1,843,140.28
D 8240	PRESUPUESTO DE EGRESOS COMPROMETIDO	-0.00	0.00	20,008,542.86	20,008,542.86	-0.00	0.00
D 8250	PRESUPUESTO DE EGRESOS DEVENGADO	0.00	0.00	20,008,542.86	20,008,542.86	0.00	0.00
D 8260	PRESUPUESTO DE EGRESOS EJERCIDO	0.00	0.00	20,008,542.86	20,008,542.86	0.00	0.00
D 8270	PRESUPUESTO DE EGRESOS PAGADO	40,350,133.89	0.00	20,008,542.86	0.00	60,358,676.75	0.00
Sumas =>		570,640,654.71	570,640,654.71	224,511,663.77	224,511,663.77	596,119,168.41	596,119,168.41


DR. RAMON HERNANDEZ REYES
PRESIDENTE DEL I.E.M.

C.P. NORMA GASPAR FLORES
VOCAL DE ADMINISTRACION Y PRERROGATIVAS

INSTITUTO ELECTORAL DE MICHOACÁN
ESTADO DE MICHOACÁN

ESTADO ANALÍTICO DE INGRESOS PRESUPUESTALES
AL 31/mar/2016 (Cuentas con movimiento)
(Cifras en pesos y centavos)


Fuente de Ingresos	Ley de Ingresos Estimada	+Ampliaciones -Reducciones	(1) Ley de Ingresos Modificada	Ingresos Devengado	(2) Ingresos Recaudados	Devengado por Recaudar	Avance de Recaudación 2 / 1
	0.00	2,127,128.46	2,127,128.46	2,710,318.64	2,710,318.64	0.00	127.42%
Aprovechamiento de tipo Corriente	0.00	867,178.00	867,178.00	867,178.00	867,178.00	0.00	100.00%
OTROS INGRESOS POR ESTIMULOS FISCALES	0.00	867,178.00	867,178.00	867,178.00	867,178.00	0.00	100.00%
MULTAS A PARTIDOS POLITICOS	0.00	994,515.83	994,515.83	1,577,706.01	1,577,706.01	0.00	158.64%
PRD	0.00	994,515.83	994,515.83	1,389,627.71	1,389,627.71	0.00	139.73%
PVEM	0.00	0.00	0.00	188,078.30	188,078.30	0.00	0.00%
OTROS INGRESOS PROPIOS	0.00	265,434.63	265,434.63	265,434.63	265,434.63	0.00	100.00%
Recuperación ded Incapacidades	0.00	92,090.45	92,090.45	92,090.45	92,090.45	0.00	100.00%
Ingresos Varios	0.00	31,262.36	31,262.36	31,262.36	31,262.36	0.00	100.00%
Rendimientos HSC 7353	0.00	16,312.13	16,312.13	16,312.13	16,312.13	0.00	100.00%
Rendimientos HSBC 1934	0.00	125,715.71	125,715.71	125,715.71	125,715.71	0.00	100.00%
Rendimientos Banbajio 90101	0.00	53.98	53.98	53.98	53.98	0.00	100.00%
	224,376,743.04	0.00	224,376,743.04	68,971,744.73	68,971,744.73	0.00	30.74%
Transferencias Internas y Asignaciones al Sector Público	224,376,743.04	0.00	224,376,743.04	68,971,744.73	68,971,744.73	0.00	30.74%
Subsidio	224,376,743.04	0.00	224,376,743.04	68,971,744.73	68,971,744.73	0.00	30.74%
Total=>	224,376,743.04	2,127,128.46	226,503,871.50	71,682,063.37	71,682,063.37	0.00	31.65%


DR. RAMON HERNANDEZ REYES
PRESIDENTE DEL I.E.M.


C.P. NORMA GASPAR FLORES
VOCAL DE ADMINISTRACION Y PRERROGATIVAS

Analítico Mensual de Ingresos Recaudado al 31/mar/16 (Cuentas con Movimiento)
(Cifras en pesos y centavos)

Cuenta	Nombre de la cuenta	Ley de Ingresos Modificada (1)													Diferencia		Total	(1 - 2)
			Ene	Feb	Mar	Abr	May	Jun	Jul	Ago	Sep	Oct	Nov	Dic				
60		2,127,128.46	86,042.56	1,976,359.96	647,916.12	0.00	0.00	0.00	0.00	0.00	0.00	0.00	0.00	0.00	0.00	0.00	2,710,318.64	-583,190.18
61	Aprovechamiento de tipo Corriente	867,178.00	0.00	867,178.00	0.00	0.00	0.00	0.00	0.00	0.00	0.00	0.00	0.00	0.00	0.00	0.00	867,178.00	0.00
61-2	OTROS INGRESOS POR ESTIMULOS FISCALES	867,178.00	0.00	867,178.00	0.00	0.00	0.00	0.00	0.00	0.00	0.00	0.00	0.00	0.00	0.00	0.00	867,178.00	0.00
69-1	MULTAS A PARTIDOS POLITICOS	994,515.83	0.00	994,515.83	583,190.18	0.00	0.00	0.00	0.00	0.00	0.00	0.00	0.00	0.00	0.00	0.00	1,577,706.01	-583,190.18
69-1-03	PRD	994,515.83	0.00	994,515.83	395,111.88	0.00	0.00	0.00	0.00	0.00	0.00	0.00	0.00	0.00	0.00	0.00	1,389,627.71	-395,111.88
69-1-05	PVEM	0.00	0.00	0.00	188,078.30	0.00	0.00	0.00	0.00	0.00	0.00	0.00	0.00	0.00	0.00	0.00	188,078.30	-188,078.30
69-3	OTROS INGRESOS PROPIOS	265,434.63	86,042.56	114,666.13	64,725.94	0.00	0.00	0.00	0.00	0.00	0.00	0.00	0.00	0.00	0.00	0.00	265,434.63	-0.00
69-3-001	Recuperación ded Incapacidades	92,090.45	39,081.80	39,081.80	13,926.85	0.00	0.00	0.00	0.00	0.00	0.00	0.00	0.00	0.00	0.00	0.00	92,090.45	-0.00
69-3-004	Ingresos Varios	31,262.36	0.00	31,262.00	0.36	0.00	0.00	0.00	0.00	0.00	0.00	0.00	0.00	0.00	0.00	0.00	31,262.36	-0.00
69-3-005	Rendimientos HSC 7353	16,312.13	1,857.79	8,340.56	6,113.78	0.00	0.00	0.00	0.00	0.00	0.00	0.00	0.00	0.00	0.00	0.00	16,312.13	0.00
69-3-006	Rendimientos HSBC 1934	125,715.71	45,084.58	35,964.57	44,666.56	0.00	0.00	0.00	0.00	0.00	0.00	0.00	0.00	0.00	0.00	0.00	125,715.71	-0.00
69-3-007	Rendimientos Banbajo 90101	53.98	18.39	17.20	18.39	0.00	0.00	0.00	0.00	0.00	0.00	0.00	0.00	0.00	0.00	0.00	53.98	0.00
90		224,376,743.04	19,354,073.04	29,515,556.94	20,102,114.75	0.00	0.00	0.00	0.00	0.00	0.00	0.00	0.00	0.00	0.00	0.00	68,971,744.73	155,404,998.31
91	Transferencias Internas y Asignaciones a	224,376,743.04	19,354,073.04	29,515,556.94	20,102,114.75	0.00	0.00	0.00	0.00	0.00	0.00	0.00	0.00	0.00	0.00	0.00	68,971,744.73	155,404,998.31
91-01	Subsidio	224,376,743.04	19,354,073.04	29,515,556.94	20,102,114.75	0.00	0.00	0.00	0.00	0.00	0.00	0.00	0.00	0.00	0.00	0.00	68,971,744.73	155,404,998.31
Total=>																		
			226,503,871.50	19,440,115.60	31,491,916.90	20,750,030.87	0.00	0.00	0.00	0.00	0.00	0.00	0.00	0.00	0.00	0.00	71,682,063.37	154,821,808.13



DR. RAMON HERNANDEZ REYES
PRESIDENTE DEL I. E. M.



C. P. NORMA GASPAR FLORES
VOCAL DE ADMINISTRACION Y PRERROGATIVAS

INSTITUTO ELECTORAL DE MICHOACÁN
ESTADO DE MICHOACÁN
Análítico Mensual de Egresos Pagados al 31/mar/16 (Cuentas Con Movimientos)

Tipo de Gsto: (Total)		(Cifras en pesos y centavos)														
Partida	DESCRIPCIÓN	Presupuesto Modificado (1)	Ene	Feb	Mar	Abr	May	Jun	Jul	Ago	Sep	Oct	Nov	Dic	Total (2)	(1 - 2)
10000	SERVICIOS PERSONALES.	57,026,506.96	3,718,148.13	4,260,199.94	6,483,977.37	0.00	0.00	0.00	0.00	0.00	0.00	0.00	0.00	0.00	14,462,325.44	42,564,181.52
11000	REMUNERACIÓN AL PERSONAL DE CARÁCTER PERMANENTE.	29,512,203.12	2,293,495.74	2,257,923.72	2,281,654.40	0.00	0.00	0.00	0.00	0.00	0.00	0.00	0.00	0.00	6,833,073.86	22,679,129.26
11301	Sueldos base.	29,512,203.12	2,293,495.74	2,257,923.72	2,281,654.40	0.00	0.00	0.00	0.00	0.00	0.00	0.00	0.00	0.00	6,833,073.86	22,679,129.26
12000	REMUNERACIÓN AL PERSONAL DE CARÁCTER TRANSITORIO.	3,371,929.14	880,592.24	910,876.24	898,109.96	0.00	0.00	0.00	0.00	0.00	0.00	0.00	0.00	0.00	2,689,578.44	682,350.70
12101	Honorarios Asimilables a Salarios.	11,074.14	11,074.14	0.00	0.00	0.00	0.00	0.00	0.00	0.00	0.00	0.00	0.00	0.00	11,074.14	0.00
12201	Sueldo base al personal eventual.	3,360,855.00	869,518.10	910,876.24	898,109.96	0.00	0.00	0.00	0.00	0.00	0.00	0.00	0.00	0.00	2,678,504.30	682,350.70
13000	REMUNERACIONES ADICIONALES Y ESPECIALES.	7,664,036.24	89,107.99	88,607.76	145,651.13	0.00	0.00	0.00	0.00	0.00	0.00	0.00	0.00	0.00	323,366.88	7,340,669.36
13201	Primas de vacaciones y dominical.	1,369,710.76	0.00	0.00	11,795.20	0.00	0.00	0.00	0.00	0.00	0.00	0.00	0.00	0.00	11,795.20	1,357,915.56
13202	Aguinaldo o gratificación de fin de año.	5,198,771.77	0.00	0.00	46,534.48	0.00	0.00	0.00	0.00	0.00	0.00	0.00	0.00	0.00	46,534.48	5,152,237.29
13404	Compensaciones por servicios eventuales.	30,000.00	10,000.00	10,000.00	10,000.00	0.00	0.00	0.00	0.00	0.00	0.00	0.00	0.00	0.00	30,000.00	0.00
13414	Despensa.	1,065,553.71	79,107.99	78,607.76	77,321.45	0.00	0.00	0.00	0.00	0.00	0.00	0.00	0.00	0.00	235,037.20	830,516.51
14000	SEGURIDAD SOCIAL.	8,899,132.27	0.00	243,848.36	868,330.82	0.00	0.00	0.00	0.00	0.00	0.00	0.00	0.00	0.00	1,112,179.18	7,786,953.09
14103	Aportaciones al IMSS.	5,183,638.68	0.00	243,848.36	425,091.90	0.00	0.00	0.00	0.00	0.00	0.00	0.00	0.00	0.00	668,940.26	4,514,698.42
14202	Aportaciones al INFONAVIT.	1,900,354.62	0.00	0.00	316,599.23	0.00	0.00	0.00	0.00	0.00	0.00	0.00	0.00	0.00	316,599.23	1,583,755.39
14301	Aportaciones al Sistema de Ahorro para el Retiro.	760,141.86	0.00	0.00	126,639.69	0.00	0.00	0.00	0.00	0.00	0.00	0.00	0.00	0.00	126,639.69	633,502.17
14401	Cuotas para el seguro de vida del personal.	1,054,997.11	0.00	0.00	0.00	0.00	0.00	0.00	0.00	0.00	0.00	0.00	0.00	0.00	0.00	1,054,997.11
15000	OTRAS PRESTACIONES SOCIALES Y ECONÓMICAS.	7,579,206.19	454,952.16	758,943.86	2,290,231.06	0.00	0.00	0.00	0.00	0.00	0.00	0.00	0.00	0.00	3,504,127.08	4,075,079.11
15101	Cuotas para el fondo de ahorro del personal.	1,475,610.16	45,882.98	187,705.78	114,082.86	0.00	0.00	0.00	0.00	0.00	0.00	0.00	0.00	0.00	347,671.62	1,127,938.54
15202	Pago de liquidaciones.	0.00	0.00	0.00	1,297,582.11	0.00	0.00	0.00	0.00	0.00	0.00	0.00	0.00	0.00	1,297,582.11	-1,297,582.11
15301	Prestaciones de retiro.	1,475,610.16	45,882.98	187,705.78	114,082.86	0.00	0.00	0.00	0.00	0.00	0.00	0.00	0.00	0.00	347,671.62	1,127,938.54
15901	Otras prestaciones.	4,627,985.87	363,186.20	383,532.30	764,483.23	0.00	0.00	0.00	0.00	0.00	0.00	0.00	0.00	0.00	1,511,201.73	3,116,784.14
20000	MATERIALES Y SUMINISTROS.	998,684.45	19,351.89	92,415.57	116,869.41	0.00	0.00	0.00	0.00	0.00	0.00	0.00	0.00	0.00	228,636.87	770,047.58
21000	MATERIALES DE ADMINISTRACIÓN, EMISIÓN DE DOCUMENTO	344,605.36	0.00	580.00	9,477.59	0.00	0.00	0.00	0.00	0.00	0.00	0.00	0.00	0.00	10,057.59	334,547.77
21101	Materiales y útiles de oficina.	268,354.14	0.00	0.00	1,965.92	0.00	0.00	0.00	0.00	0.00	0.00	0.00	0.00	0.00	1,965.92	266,388.22
21201	Materiales y útiles de impresión y reproducción.	14,268.17	0.00	580.00	812.00	0.00	0.00	0.00	0.00	0.00	0.00	0.00	0.00	0.00	1,392.00	12,876.17
21301	Material estadístico y geográfico.	17,635.90	0.00	0.00	0.00	0.00	0.00	0.00	0.00	0.00	0.00	0.00	0.00	0.00	0.00	17,635.90
21501	Material de apoyo informativo.	26,401.20	0.00	0.00	2,500.00	0.00	0.00	0.00	0.00	0.00	0.00	0.00	0.00	0.00	2,500.00	23,901.20
21601	Material de limpieza.	17,945.95	0.00	0.00	4,199.67	0.00	0.00	0.00	0.00	0.00	0.00	0.00	0.00	0.00	4,199.67	13,746.28
22000	ALIMENTOS Y UTENSILIOS.	156,594.57	15,185.80	16,840.64	23,391.10	0.00	0.00	0.00	0.00	0.00	0.00	0.00	0.00	0.00	55,417.54	101,177.03
22104	Productos alimenticios para el personal en las ins	64,817.84	0.00	754.65	9,312.89	0.00	0.00	0.00	0.00	0.00	0.00	0.00	0.00	0.00	10,067.54	54,750.30
22106	Productos alimenticios para el personal derivado d	85,219.20	15,185.80	16,056.96	13,664.24	0.00	0.00	0.00	0.00	0.00	0.00	0.00	0.00	0.00	44,907.00	40,312.20
22301	Utensilios para el servicio de alimentación.	6,557.53	0.00	29.03	413.97	0.00	0.00	0.00	0.00	0.00	0.00	0.00	0.00	0.00	443.00	6,114.53
24000	MATERIALES Y ARTICULOS DE CONSTRUCCION Y DE REPARA	30,944.18	0.00	10,582.35	20,361.83	0.00	0.00	0.00	0.00	0.00	0.00	0.00	0.00	0.00	30,944.18	-0.00
24501	Vidrio y productos de vidrio.	230.00	0.00	0.00	230.00	0.00	0.00	0.00	0.00	0.00	0.00	0.00	0.00	0.00	230.00	0.00
24601	Material eléctrico y electrónico.	11,002.51	0.00	0.00	11,002.51	0.00	0.00	0.00	0.00	0.00	0.00	0.00	0.00	0.00	11,002.51	0.00
24701	Artículos metálicos para la construcción.	298.86	0.00	0.00	298.86	0.00	0.00	0.00	0.00	0.00	0.00	0.00	0.00	0.00	298.86	0.00

Indetec v6.35
6SACG3616F

INSTITUTO ELECTORAL DE MICHOACÁN
ESTADO DE MICHOACÁN

Analítico Mensual de Egresos Pagados al 31/mar/16 (Cuentas Con Movimientos)


24801 Materiales complementarios.	17,389.55	0.00	10,582.35	6,807.20	0.00	0.00	0.00	0.00	0.00	0.00	0.00	0.00	0.00	17,389.55	-0.00
24901 Otros materiales y artículos de construcción y rep	2,023.26	0.00	0.00	2,023.26	0.00	0.00	0.00	0.00	0.00	0.00	0.00	0.00	0.00	2,023.26	0.00
25000 PRODUCTOS QUIMICOS, FARMACEUTICOS Y DE LABORATORIO	4,473.00	0.00	0.00	2,211.40	0.00	0.00	0.00	0.00	0.00	0.00	0.00	0.00	0.00	2,211.40	2,261.60
25301 Medicinas y productos farmacéuticos.	3,528.00	0.00	0.00	1,266.40	0.00	0.00	0.00	0.00	0.00	0.00	0.00	0.00	0.00	1,266.40	2,261.60
25401 Materiales, accesorios y suministros médicos.	945.00	0.00	0.00	945.00	0.00	0.00	0.00	0.00	0.00	0.00	0.00	0.00	0.00	945.00	0.00
26000 COMBUSTIBLES, LUBRICANTES Y ADITIVOS.	268,586.64	3,972.00	64,412.58	58,009.00	0.00	0.00	0.00	0.00	0.00	0.00	0.00	0.00	0.00	126,393.58	142,193.06
26104 Combustibles, lubricantes y aditivos para vehiculo	268,586.64	3,972.00	64,412.58	58,009.00	0.00	0.00	0.00	0.00	0.00	0.00	0.00	0.00	0.00	126,393.58	142,193.06
27000 VESTUARIOS, BLANCOS, PRENDAS DE PROTECCIÓN Y ARTÍC	1,800.00	0.00	0.00	0.00	0.00	0.00	0.00	0.00	0.00	0.00	0.00	0.00	0.00	0.00	1,800.00
27101 Vestuario y uniformes.	1,800.00	0.00	0.00	0.00	0.00	0.00	0.00	0.00	0.00	0.00	0.00	0.00	0.00	0.00	1,800.00
29000 HERRAMIENTAS, REFACCIONES Y ACCESORIOS MENORES.	191,680.70	194.09	0.00	3,418.49	0.00	0.00	0.00	0.00	0.00	0.00	0.00	0.00	0.00	3,612.58	188,068.12
29101 Herramientas menores.	91.50	0.00	0.00	91.50	0.00	0.00	0.00	0.00	0.00	0.00	0.00	0.00	0.00	91.50	0.00
29201 Refacciones y accesorios menores de edificios.	10,500.00	0.00	0.00	0.00	0.00	0.00	0.00	0.00	0.00	0.00	0.00	0.00	0.00	0.00	10,500.00
29301 Refacciones y accesorios menores de mobiliario y e	21,000.00	0.00	0.00	0.00	0.00	0.00	0.00	0.00	0.00	0.00	0.00	0.00	0.00	0.00	21,000.00
29401 Refacciones y accesorios para equipo de cómputo.	101,877.20	0.00	0.00	1,794.00	0.00	0.00	0.00	0.00	0.00	0.00	0.00	0.00	0.00	1,794.00	100,083.20
29601 Refacciones y accesorios menores de equipo de tran	58,212.00	194.09	0.00	1,532.99	0.00	0.00	0.00	0.00	0.00	0.00	0.00	0.00	0.00	1,727.08	56,484.92
30000 SERVICIOS GENERALES.	6,910,749.93	228,461.75	1,405,780.31	1,266,222.09	0.00	0.00	0.00	0.00	0.00	0.00	0.00	0.00	0.00	2,900,464.15	4,010,285.78
31000 SERVICIOS BASICOS.	650,393.19	5,543.00	63,785.12	44,376.24	0.00	0.00	0.00	0.00	0.00	0.00	0.00	0.00	0.00	113,704.36	536,688.83
31101 Servicio de energía eléctrica.	411,000.00	0.00	16,766.00	12,084.00	0.00	0.00	0.00	0.00	0.00	0.00	0.00	0.00	0.00	28,850.00	382,150.00
31301 Servicio de agua.	111,906.62	0.00	12,573.00	0.00	0.00	0.00	0.00	0.00	0.00	0.00	0.00	0.00	0.00	12,573.00	99,333.62
31401 Servicio telefónico convencional.	52,239.74	0.00	25,690.50	26,549.24	0.00	0.00	0.00	0.00	0.00	0.00	0.00	0.00	0.00	52,239.74	0.00
31501 Servicio de telefonía celular.	3,600.00	0.00	0.00	0.00	0.00	0.00	0.00	0.00	0.00	0.00	0.00	0.00	0.00	0.00	3,600.00
31701 Servicios de conducción de señales analógicas y dí	68,334.21	5,543.00	5,543.00	5,643.00	0.00	0.00	0.00	0.00	0.00	0.00	0.00	0.00	0.00	16,729.00	51,605.21
31801 Servicio postal.	3,312.62	0.00	3,212.62	100.00	0.00	0.00	0.00	0.00	0.00	0.00	0.00	0.00	0.00	3,312.62	0.00
32000 SERVICIOS DE ARRENDAMIENTO.	406,519.34	0.00	72,197.76	70,166.94	0.00	0.00	0.00	0.00	0.00	0.00	0.00	0.00	0.00	142,364.70	264,154.64
32201 Arrendamiento de edificios y locales.	216,000.00	0.00	54,288.00	48,519.88	0.00	0.00	0.00	0.00	0.00	0.00	0.00	0.00	0.00	102,807.88	113,192.12
32302 Arrendamiento de mobiliario.	70,519.34	0.00	0.00	0.00	0.00	0.00	0.00	0.00	0.00	0.00	0.00	0.00	0.00	0.00	70,519.34
32303 Arrendamiento de fotocopiadoras.	120,000.00	0.00	17,909.76	21,647.06	0.00	0.00	0.00	0.00	0.00	0.00	0.00	0.00	0.00	39,556.82	80,443.18
33000 SERVICIOS PROFESIONALES, CIENTÍFICOS, TÉCNICOS Y O	2,145,806.80	0.00	410,553.58	155,886.91	0.00	0.00	0.00	0.00	0.00	0.00	0.00	0.00	0.00	566,440.49	1,579,366.31
33101 Asesorías asociadas a convenios, tratados o acuerd	43,680.00	0.00	0.00	0.00	0.00	0.00	0.00	0.00	0.00	0.00	0.00	0.00	0.00	0.00	43,680.00
33105 Servicios relacionados con procedimientos jurisdic	44,579.81	0.00	6,960.00	0.00	0.00	0.00	0.00	0.00	0.00	0.00	0.00	0.00	0.00	6,960.00	37,619.81
33304 Otros servicios profesionales.	189,689.93	0.00	189,689.93	0.00	0.00	0.00	0.00	0.00	0.00	0.00	0.00	0.00	0.00	189,689.93	0.00
33601 Servicios relacionados con traducciones.	56,918.40	0.00	0.00	0.00	0.00	0.00	0.00	0.00	0.00	0.00	0.00	0.00	0.00	0.00	56,918.40
33602 Otros servicios comerciales.	36,133.68	0.00	8,103.99	14,900.08	0.00	0.00	0.00	0.00	0.00	0.00	0.00	0.00	0.00	23,004.07	13,129.61
33604 Impresión y elaboración de material informativo de	334,804.98	0.00	0.00	35,000.00	0.00	0.00	0.00	0.00	0.00	0.00	0.00	0.00	0.00	35,000.00	299,804.98
33801 Servicios de vigilancia.	1,440,000.00	0.00	205,799.66	105,986.83	0.00	0.00	0.00	0.00	0.00	0.00	0.00	0.00	0.00	311,786.49	1,128,213.51
34000 SERVICIOS FINANCIEROS, BANCARIOS Y COMERCIALES.	238,588.04	784.33	136,603.65	10,607.72	0.00	0.00	0.00	0.00	0.00	0.00	0.00	0.00	0.00	147,995.70	90,592.34
34102 Comisiones bancarias.	2,076.04	784.33	697.20	594.51	0.00	0.00	0.00	0.00	0.00	0.00	0.00	0.00	0.00	2,076.04	0.00
34501 Seguros de bienes patrimoniales.	236,512.00	0.00	135,906.45	10,013.21	0.00	0.00	0.00	0.00	0.00	0.00	0.00	0.00	0.00	145,919.66	90,592.34
35000 SERVICIOS DE INSTALACIÓN, REPARACIÓN, MANTENIMIENT	1,328,776.09	148,708.22	424,141.92	624,447.93	0.00	0.00	0.00	0.00	0.00	0.00	0.00	0.00	0.00	1,197,298.07	131,478.02
35101 Mantenimiento y conservación de inmuebles para la	920,113.02	120,150.80	325,186.56	556,452.80	0.00	0.00	0.00	0.00	0.00	0.00	0.00	0.00	0.00	1,001,790.16	-81,677.14


Indetec v6.35
6SACG3616F

INSTITUTO ELECTORAL DE MICHOACÁN
ESTADO DE MICHOACÁN

Analítico Mensual de Egresos Pagados al 31/mar/16 (Cuentas Con Movimientos)

35201	Mantenimiento y conservación de mobiliario y equip	90,000.00	1,378.08	8,404.20	0.00	0.00	0.00	0.00	0.00	0.00	0.00	0.00	0.00	0.00	9,782.28	80,217.72
35301	Mantenimiento y conservación de bienes informático	45,393.60	0.00	0.00	0.00	0.00	0.00	0.00	0.00	0.00	0.00	0.00	0.00	0.00	0.00	45,393.60
35501	Mantenimiento y conservación de vehiculos terrestre	60,425.63	27,179.34	6,051.16	27,195.13	0.00	0.00	0.00	0.00	0.00	0.00	0.00	0.00	0.00	60,425.63	0.00
35801	Servicios de lavandería, limpieza e higiene.	72,500.00	0.00	49,300.00	23,200.00	0.00	0.00	0.00	0.00	0.00	0.00	0.00	0.00	0.00	72,500.00	0.00
35901	Servicios de jardinería y fumigación.	140,343.84	0.00	35,200.00	17,600.00	0.00	0.00	0.00	0.00	0.00	0.00	0.00	0.00	0.00	52,800.00	87,543.84
36000	SERVICIOS DE COMUNICACIÓN SOCIAL Y PUBLICIDAD.	443,167.35	65,029.60	34,980.00	149,793.60	0.00	0.00	0.00	0.00	0.00	0.00	0.00	0.00	0.00	249,803.20	193,364.15
36101	Difusión de mensajes sobre programas y actividades	88,823.98	0.00	2,320.00	29,880.60	0.00	0.00	0.00	0.00	0.00	0.00	0.00	0.00	0.00	32,200.60	56,623.38
36501	Servicios de la industria filmica, del sonido y de	44,881.10	0.00	0.00	0.00	0.00	0.00	0.00	0.00	0.00	0.00	0.00	0.00	0.00	0.00	44,881.10
36601	Servicio de creación y difusión de contenido exclu	152,573.00	0.00	32,660.00	119,913.00	0.00	0.00	0.00	0.00	0.00	0.00	0.00	0.00	0.00	152,573.00	0.00
36902	Impresiones y publicaciones oficiales.	156,889.27	65,029.60	0.00	0.00	0.00	0.00	0.00	0.00	0.00	0.00	0.00	0.00	0.00	65,029.60	91,859.67
37000	SERVICIOS DE TRASLADO Y VIATICOS.	282,003.90	7,196.60	117,324.28	100,283.22	0.00	0.00	0.00	0.00	0.00	0.00	0.00	0.00	0.00	224,804.10	57,199.80
37104	Pasajes aéreos nacionales para servidores públicos	57,540.00	0.00	26,000.00	31,540.00	0.00	0.00	0.00	0.00	0.00	0.00	0.00	0.00	0.00	57,540.00	0.00
37204	Pasajes terrestres nacionales para servidores públ	56,800.80	0.00	0.00	601.00	0.00	0.00	0.00	0.00	0.00	0.00	0.00	0.00	0.00	601.00	56,199.80
37504	Viáticos nacionales para servidores públicos en el	104,861.16	6,391.60	51,188.79	47,280.77	0.00	0.00	0.00	0.00	0.00	0.00	0.00	0.00	0.00	104,861.16	0.00
37901	Gastos para operativos y trabajos de campo en área	62,801.94	805.00	40,135.49	20,861.45	0.00	0.00	0.00	0.00	0.00	0.00	0.00	0.00	0.00	61,801.94	1,000.00
38000	SERVICIOS OFICIALES.	135,225.52	0.00	77,720.00	19,393.52	0.00	0.00	0.00	0.00	0.00	0.00	0.00	0.00	0.00	97,113.52	38,112.00
38301	Congresos y convenciones.	97,113.52	0.00	77,720.00	19,393.52	0.00	0.00	0.00	0.00	0.00	0.00	0.00	0.00	0.00	97,113.52	0.00
38503	Gastos de representación por actividades instituci	38,112.00	0.00	0.00	0.00	0.00	0.00	0.00	0.00	0.00	0.00	0.00	0.00	0.00	0.00	38,112.00
39000	OTROS SERVICIOS GENERALES.	1,280,269.70	1,200.00	68,474.00	91,266.01	0.00	0.00	0.00	0.00	0.00	0.00	0.00	0.00	0.00	160,940.01	1,119,329.69
39203	Impuesto predial.	40,000.00	0.00	0.00	0.00	0.00	0.00	0.00	0.00	0.00	0.00	0.00	0.00	0.00	0.00	40,000.00
39209	Otros impuestos y derechos.	205,616.54	0.00	0.00	22,935.01	0.00	0.00	0.00	0.00	0.00	0.00	0.00	0.00	0.00	22,935.01	182,681.53
39801	Impuesto sobre nóminas.	1,028,603.16	1,200.00	68,474.00	68,331.00	0.00	0.00	0.00	0.00	0.00	0.00	0.00	0.00	0.00	138,005.00	890,598.16
39901	Otros servicios.	6,050.00	0.00	0.00	0.00	0.00	0.00	0.00	0.00	0.00	0.00	0.00	0.00	0.00	0.00	6,050.00
40000	TRANSFERENCIAS, ASIGNACIONES, SUBSIDIOS Y OTRAS AY	161,283,941.98	0.00	30,625,776.30	12,141,473.99	0.00	0.00	0.00	0.00	0.00	0.00	0.00	0.00	0.00	42,767,250.29	118,516,691.69
44000	AYUDAS SOCIALES.	161,283,941.98	0.00	30,625,776.30	12,141,473.99	0.00	0.00	0.00	0.00	0.00	0.00	0.00	0.00	0.00	42,767,250.29	118,516,691.69
44502	Financiamiento público a partidos políticos y agru	161,283,941.98	0.00	30,625,776.30	12,141,473.99	0.00	0.00	0.00	0.00	0.00	0.00	0.00	0.00	0.00	42,767,250.29	118,516,691.69
Total=>		226,219,883.32	3,965,961.77	36,384,172.12	20,008,542.86	0.00	0.00	0.00	0.00	0.00	0.00	0.00	0.00	0.00	60,358,676.75	165,861,206.57


DR. RAMON HERNANDEZ REYES
PRESIDENTE DEL I.E.M.


C.P. NORMA GASPAR FLORES
VOCAL DE ADMINISTRACIÓN Y PRERROGATIVAS

ESTADO DEL EJERCICIO DEL PRESUPUESTO POR CAPÍTULO DEL GASTO
INSTITUTO ELECTORAL DE MICHOACÁN

ESTADO DE MICHOACÁN
Asignación Presupuestal Anual de Egresos al 31/mar/2016
(Cifras en pesos y centavos)

Tipo de Gasto:(Total)

Objeto del Gasto	PRESUPUESTO DE EGRESOS				Comprometido	Presupuesto Disponible para Comprometer	Devengado	Comprometido No Devengado	Presupuesto Sin Devengar	Ejercido	Pagado	Cuentas por Pagar Deuda
	Aprobado	Ampliaciones	Reducciones	Modificado								
SERVICIOS PERSONALES.	56,985,432.82	41,074.14	0.00	57,026,506.96	14,462,325.44	42,564,181.52	14,462,325.44	0.00	42,564,181.52	14,462,325.44	14,462,325.44	-0.00
REMUNERACIÓN AL PERSONAL DE CARÁCTER PERMANENTE.	29,512,203.12	0.00	0.00	29,512,203.12	6,833,073.86	22,679,129.26	6,833,073.86	0.00	22,679,129.26	6,833,073.86	6,833,073.86	0.00
Sueldos base.	29,512,203.12	0.00	0.00	29,512,203.12	6,833,073.86	22,679,129.26	6,833,073.86	0.00	22,679,129.26	6,833,073.86	6,833,073.86	0.00
REMUNERACIÓN AL PERSONAL DE CARÁCTER TRANSITORIO.	3,360,855.00	11,074.14	0.00	3,371,929.14	2,689,578.44	682,350.70	2,689,578.44	0.00	682,350.70	2,689,578.44	2,689,578.44	-0.00
Honorarios Asimilables a Salarios.	0.00	11,074.14	0.00	11,074.14	11,074.14	0.00	11,074.14	0.00	0.00	11,074.14	11,074.14	0.00
Sueldo base al personal eventual.	3,360,855.00	0.00	0.00	3,360,855.00	2,678,504.30	682,350.70	2,678,504.30	0.00	682,350.70	2,678,504.30	2,678,504.30	-0.00
REMUNERACIONES ADICIONALES Y ESPECIALES.	7,634,036.24	30,000.00	0.00	7,664,036.24	323,366.88	7,340,669.36	323,366.88	0.00	7,340,669.36	323,366.88	323,366.88	0.00
Primas de vacaciones y dominical.	1,369,710.76	0.00	0.00	1,369,710.76	11,795.20	1,357,915.56	11,795.20	0.00	1,357,915.56	11,795.20	11,795.20	0.00
Aguinaldo o gratificación de fin de año.	5,198,771.77	0.00	0.00	5,198,771.77	46,534.48	5,152,237.29	46,534.48	0.00	5,152,237.29	46,534.48	46,534.48	0.00
Compensaciones por servicios eventuales.	0.00	30,000.00	0.00	30,000.00	30,000.00	0.00	30,000.00	0.00	0.00	30,000.00	30,000.00	0.00
Despensa.	1,065,553.71	0.00	0.00	1,065,553.71	235,037.20	830,516.51	235,037.20	0.00	830,516.51	235,037.20	235,037.20	0.00
SEGURIDAD SOCIAL.	8,899,132.27	0.00	0.00	8,899,132.27	1,112,179.18	7,786,953.09	1,112,179.18	0.00	7,786,953.09	1,112,179.18	1,112,179.18	0.00
Aportaciones al IMSS.	5,183,638.68	0.00	0.00	5,183,638.68	668,940.26	4,514,698.42	668,940.26	0.00	4,514,698.42	668,940.26	668,940.26	0.00
Aportaciones al INFONAVIT.	1,900,354.62	0.00	0.00	1,900,354.62	316,599.23	1,583,755.39	316,599.23	0.00	1,583,755.39	316,599.23	316,599.23	0.00
Aportaciones al Sistema de Ahorro para el Retiro.	760,141.86	0.00	0.00	760,141.86	126,639.69	633,502.17	126,639.69	0.00	633,502.17	126,639.69	126,639.69	0.00
Cuotas para el seguro de vida del personal.	1,054,997.11	0.00	0.00	1,054,997.11	0.00	1,054,997.11	0.00	0.00	1,054,997.11	0.00	0.00	0.00
OTRAS PRESTACIONES SOCIALES Y ECONÓMICAS.	7,579,206.19	0.00	0.00	7,579,206.19	3,504,127.08	4,075,079.11	3,504,127.08	0.00	4,075,079.11	3,504,127.08	3,504,127.08	0.00
Cuotas para el fondo de ahorro del personal.	1,475,610.16	0.00	0.00	1,475,610.16	347,671.62	1,127,938.54	347,671.62	0.00	1,127,938.54	347,671.62	347,671.62	0.00
Pago de liquidaciones.	0.00	0.00	0.00	0.00	1,297,582.11	-1,297,582.11	1,297,582.11	0.00	-1,297,582.11	1,297,582.11	1,297,582.11	0.00
Prestaciones de retiro.	1,475,610.16	0.00	0.00	1,475,610.16	347,671.62	1,127,938.54	347,671.62	0.00	1,127,938.54	347,671.62	347,671.62	0.00
Otras prestaciones.	4,627,985.87	0.00	0.00	4,627,985.87	1,511,201.73	3,116,784.14	1,511,201.73	0.00	3,116,784.14	1,511,201.73	1,511,201.73	0.00
MATERIALES Y SUMINISTROS.	971,606.51	27,077.94	0.00	998,684.45	228,636.87	770,047.58	228,636.87	0.00	770,047.58	228,636.87	228,636.87	-0.00
MATERIALES DE ADMINISTRACIÓN, EMISIÓN DE DOCUMENTO	344,605.36	0.00	0.00	344,605.36	10,057.59	334,547.77	10,057.59	0.00	334,547.77	10,057.59	10,057.59	-0.00
Materiales y útiles de oficina.	268,354.14	0.00	0.00	268,354.14	1,965.92	266,388.22	1,965.92	0.00	266,388.22	1,965.92	1,965.92	-0.00
Materiales y útiles de impresión y reproducción.	14,268.17	0.00	0.00	14,268.17	1,392.00	12,876.17	1,392.00	0.00	12,876.17	1,392.00	1,392.00	0.00
Material estadístico y geográfico.	17,635.90	0.00	0.00	17,635.90	0.00	17,635.90	0.00	0.00	17,635.90	0.00	0.00	0.00
Material de apoyo informativo.	26,401.20	0.00	0.00	26,401.20	2,500.00	23,901.20	2,500.00	0.00	23,901.20	2,500.00	2,500.00	0.00
Material de limpieza.	17,945.95	0.00	0.00	17,945.95	4,199.67	13,746.28	4,199.67	0.00	13,746.28	4,199.67	4,199.67	0.00
ALIMENTOS Y UTENSILIOS.	156,594.57	0.00	0.00	156,594.57	55,417.54	101,177.03	55,417.54	0.00	101,177.03	55,417.54	55,417.54	0.00
Productos alimenticios para el personal en las ins	64,817.84	0.00	0.00	64,817.84	10,067.54	54,750.30	10,067.54	0.00	54,750.30	10,067.54	10,067.54	0.00
Productos alimenticios para el personal derivado d	85,219.20	0.00	0.00	85,219.20	44,907.00	40,312.20	44,907.00	0.00	40,312.20	44,907.00	44,907.00	0.00
Utensilios para el servicio de alimentación.	6,557.53	0.00	0.00	6,557.53	443.00	6,114.53	443.00	0.00	6,114.53	443.00	443.00	0.00
MATERIALES Y ARTICULOS DE CONSTRUCCION Y DE REPARA	4,902.74	26,041.44	0.00	30,944.18	30,944.18	0.00	30,944.18	0.00	0.00	30,944.18	30,944.18	0.00
Vidrio y productos de vidrio.	0.00	230.00	0.00	230.00	230.00	0.00	230.00	0.00	0.00	230.00	230.00	0.00
Material eléctrico y electrónico.	0.00	11,002.51	0.00	11,002.51	11,002.51	0.00	11,002.51	0.00	0.00	11,002.51	11,002.51	0.00
Articulos metálicos para la construcción.	0.00	298.86	0.00	298.86	298.86	0.00	298.86	0.00	0.00	298.86	298.86	0.00
Materiales complementarios.	4,902.74	12,486.81	0.00	17,389.55	17,389.55	0.00	17,389.55	0.00	0.00	17,389.55	17,389.55	0.00
Otros materiales y artículos de construcción y rep	0.00	2,023.26	0.00	2,023.26	2,023.26	0.00	2,023.26	0.00	0.00	2,023.26	2,023.26	0.00
PRODUCTOS QUIMICOS, FARMACEUTICOS Y DE LABORATORIO	3,528.00	945.00	0.00	4,473.00	2,211.40	2,261.60	2,211.40	0.00	2,261.60	2,211.40	2,211.40	0.00
Medicinas y productos farmacéuticos.	3,528.00	0.00	0.00	3,528.00	1,266.40	2,261.60	1,266.40	0.00	2,261.60	1,266.40	1,266.40	0.00

**ESTADO DEL EJERCICIO DEL PRESUPUESTO POR CAPÍTULO DEL GASTO
INSTITUTO ELECTORAL DE MICHOACÁN**

ESTADO DE MICHOACÁN

Asignación Presupuestal Anual de Egresos al 31/mar/2016

(Cifras en pesos y centavos)


Tipo de Gasto:(Total)												
Materiales, accesorios y suministros médicos.	0.00	945.00	0.00	945.00	945.00	0.00	945.00	0.00	0.00	945.00	945.00	0.00
COMBUSTIBLES, LUBRICANTES Y ADITIVOS.	268,586.64	0.00	0.00	268,586.64	126,393.58	142,193.06	126,393.58	0.00	142,193.06	126,393.58	126,393.58	0.00
Combustibles, lubricantes y aditivos para vehiculo	268,586.64	0.00	0.00	268,586.64	126,393.58	142,193.06	126,393.58	0.00	142,193.06	126,393.58	126,393.58	0.00
VESTUARIOS, BLANCOS, PRENDAS DE PROTECCIÓN Y ARTÍC	1,800.00	0.00	0.00	1,800.00	0.00	1,800.00	0.00	0.00	1,800.00	0.00	0.00	0.00
Vestuario y uniformes.	1,800.00	0.00	0.00	1,800.00	0.00	1,800.00	0.00	0.00	1,800.00	0.00	0.00	0.00
HERRAMIENTAS, REFACCIONES Y ACCESORIOS MENORES.	191,589.20	91.50	0.00	191,680.70	3,612.58	188,068.12	3,612.58	0.00	188,068.12	3,612.58	3,612.58	0.00
Herramientas menores.	0.00	91.50	0.00	91.50	91.50	0.00	91.50	0.00	0.00	91.50	91.50	0.00
Refacciones y accesorios menores de edificios.	10,500.00	0.00	0.00	10,500.00	0.00	10,500.00	0.00	0.00	10,500.00	0.00	0.00	0.00
Refacciones y accesorios menores de mobiliario y e	21,000.00	0.00	0.00	21,000.00	0.00	21,000.00	0.00	0.00	21,000.00	0.00	0.00	0.00
Refacciones y accesorios para equipo de cómputo.	101,877.20	0.00	0.00	101,877.20	1,794.00	100,083.20	1,794.00	0.00	100,083.20	1,794.00	1,794.00	0.00
Refacciones y accesorios menores de equipo de tran	58,212.00	0.00	0.00	58,212.00	1,727.08	56,484.92	1,727.08	0.00	56,484.92	1,727.08	1,727.08	0.00
SERVICIOS GENERALES.	5,135,761.73	1,774,988.20	0.00	6,910,749.93	2,900,464.15	4,010,285.78	2,900,464.15	0.00	4,010,285.78	2,900,464.15	2,900,464.15	-0.00
SERVICIOS BASICOS.	595,099.23	55,293.96	0.00	650,393.19	113,704.36	536,688.83	113,704.36	0.00	536,688.83	113,704.36	113,704.36	0.00
Servicio de energía eléctrica.	411,000.00	0.00	0.00	411,000.00	28,850.00	382,150.00	28,850.00	0.00	382,150.00	28,850.00	28,850.00	0.00
Servicio de agua.	111,906.62	0.00	0.00	111,906.62	12,573.00	99,333.62	12,573.00	0.00	99,333.62	12,573.00	12,573.00	0.00
Servicio telefónico convencional.	0.00	52,239.74	0.00	52,239.74	52,239.74	0.00	52,239.74	0.00	0.00	52,239.74	52,239.74	0.00
Servicio de telefonía celular.	3,600.00	0.00	0.00	3,600.00	0.00	3,600.00	0.00	0.00	3,600.00	0.00	0.00	0.00
Servicios de conducción de señales analógicas y di	68,334.21	0.00	0.00	68,334.21	16,729.00	51,605.21	16,729.00	0.00	51,605.21	16,729.00	16,729.00	0.00
Servicio postal.	258.40	3,054.22	0.00	3,312.62	3,312.62	0.00	3,312.62	0.00	0.00	3,312.62	3,312.62	0.00
SERVICIOS DE ARRENDAMIENTO.	406,519.34	0.00	0.00	406,519.34	142,364.70	264,154.64	142,364.70	0.00	264,154.64	142,364.70	142,364.70	-0.00
Arrendamiento de edificios y locales.	216,000.00	0.00	0.00	216,000.00	102,807.88	113,192.12	102,807.88	0.00	113,192.12	102,807.88	102,807.88	0.00
Arrendamiento de mobiliario.	70,519.34	0.00	0.00	70,519.34	0.00	70,519.34	0.00	0.00	70,519.34	0.00	0.00	0.00
Arrendamiento de fotocopiadoras.	120,000.00	0.00	0.00	120,000.00	39,556.82	80,443.18	39,556.82	0.00	80,443.18	39,556.82	39,556.82	-0.00
SERVICIOS PROFESIONALES, CIENTÍFICOS, TÉCNICOS Y O	1,956,116.87	189,689.93	0.00	2,145,806.80	566,440.49	1,579,366.31	566,440.49	0.00	1,579,366.31	566,440.49	566,440.49	0.00
Asesorías asociadas a convenios, tratados o acuerd	43,680.00	0.00	0.00	43,680.00	0.00	43,680.00	0.00	0.00	43,680.00	0.00	0.00	0.00
Servicios relacionados con procedimientos jurisdic	44,579.81	0.00	0.00	44,579.81	6,960.00	37,619.81	6,960.00	0.00	37,619.81	6,960.00	6,960.00	0.00
Otros servicios profesionales.	0.00	189,689.93	0.00	189,689.93	189,689.93	0.00	189,689.93	0.00	0.00	189,689.93	189,689.93	0.00
Servicios relacionados con traducciones.	56,918.40	0.00	0.00	56,918.40	0.00	56,918.40	0.00	0.00	56,918.40	0.00	0.00	0.00
Otros servicios comerciales.	36,133.68	0.00	0.00	36,133.68	23,004.07	13,129.61	23,004.07	0.00	13,129.61	23,004.07	23,004.07	0.00
Impresión y elaboración de material informativo de	334,804.98	0.00	0.00	334,804.98	35,000.00	299,804.98	35,000.00	0.00	299,804.98	35,000.00	35,000.00	0.00
Servicios de vigilancia.	1,440,000.00	0.00	0.00	1,440,000.00	311,786.49	1,128,213.51	311,786.49	0.00	1,128,213.51	311,786.49	311,786.49	0.00
SERVICIOS FINANCIEROS, BANCARIOS Y COMERCIALES.	236,512.00	2,076.04	0.00	238,588.04	147,995.70	90,592.34	147,995.70	0.00	90,592.34	147,995.70	147,995.70	-0.00
Comisiones bancarias.	0.00	2,076.04	0.00	2,076.04	2,076.04	-0.00	2,076.04	0.00	0.00	2,076.04	2,076.04	-0.00
Seguros de bienes patrimoniales.	236,512.00	0.00	0.00	236,512.00	145,919.66	90,592.34	145,919.66	0.00	90,592.34	145,919.66	145,919.66	0.00
SERVICIOS DE INSTALACIÓN, REPARACIÓN, MANTENIMIENT	275,737.44	1,053,038.65	0.00	1,328,776.09	1,197,298.07	131,478.02	1,197,298.07	0.00	131,478.02	1,197,298.07	1,197,298.07	0.00
Mantenimiento y conservación de inmuebles para la	0.00	920,113.02	0.00	920,113.02	1,001,790.16	-81,677.14	1,001,790.16	0.00	-81,677.14	1,001,790.16	1,001,790.16	0.00
Mantenimiento y conservación de mobiliario y equip	90,000.00	0.00	0.00	90,000.00	9,782.28	80,217.72	9,782.28	0.00	80,217.72	9,782.28	9,782.28	0.00
Mantenimiento y conservación de bienes informático	45,393.60	0.00	0.00	45,393.60	0.00	45,393.60	0.00	0.00	45,393.60	0.00	0.00	0.00
Mantenimiento y conservación de vehículos terrestr	0.00	60,425.63	0.00	60,425.63	60,425.63	0.00	60,425.63	0.00	0.00	60,425.63	60,425.63	0.00
Servicios de lavandería, limpieza e higiene.	0.00	72,500.00	0.00	72,500.00	72,500.00	0.00	72,500.00	0.00	0.00	72,500.00	72,500.00	0.00
Servicios de jardinería y fumigación.	140,343.84	0.00	0.00	140,343.84	52,800.00	87,543.84	52,800.00	0.00	87,543.84	52,800.00	52,800.00	0.00
SERVICIOS DE COMUNICACIÓN SOCIAL Y PUBLICIDAD.	290,594.35	152,573.00	0.00	443,167.35	249,803.20	193,364.15	249,803.20	0.00	193,364.15	249,803.20	249,803.20	0.00
Difusión de mensajes sobre programas y actividades	88,823.98	0.00	0.00	88,823.98	32,200.60	56,623.38	32,200.60	0.00	56,623.38	32,200.60	32,200.60	0.00
Servicios de la industria filmica, del sonido y de	44,881.10	0.00	0.00	44,881.10	0.00	44,881.10	0.00	0.00	44,881.10	0.00	0.00	0.00

ESTADO DEL EJERCICIO DEL PRESUPUESTO POR CAPÍTULO DEL GASTO
INSTITUTO ELECTORAL DE MICHOACÁN

ESTADO DE MICHOACÁN
Asignación Presupuestal Anual de Egresos al 31/mar/2016
(Cifras en pesos y centavos)

Tipo de Gasto:(Total)												
Servicio de creación y difusión de contenido exclu	0.00	152,573.00	0.00	152,573.00	152,573.00	0.00	152,573.00	0.00	0.00	152,573.00	152,573.00	0.00
Impresiones y publicaciones oficiales.	156,889.27	0.00	0.00	156,889.27	65,029.60	91,859.67	65,029.60	0.00	91,859.67	65,029.60	65,029.60	0.00
SERVICIOS DE TRASLADO Y VIATICOS.	56,800.80	225,203.10	0.00	282,003.90	224,804.10	57,199.80	224,804.10	0.00	57,199.80	224,804.10	224,804.10	-0.00
Pasajes aéreos nacionales para servidores públicos	0.00	57,540.00	0.00	57,540.00	57,540.00	0.00	57,540.00	0.00	0.00	57,540.00	57,540.00	0.00
Pasajes terrestres nacionales para servidores públ	56,800.80	0.00	0.00	56,800.80	601.00	56,199.80	601.00	0.00	56,199.80	601.00	601.00	0.00
Viáticos nacionales para servidores públicos en el	0.00	104,861.16	0.00	104,861.16	104,861.16	0.00	104,861.16	0.00	0.00	104,861.16	104,861.16	0.00
Gastos para operativos y trabajos de campo en área	0.00	62,801.94	0.00	62,801.94	61,801.94	1,000.00	61,801.94	0.00	1,000.00	61,801.94	61,801.94	-0.00
SERVICIOS OFICIALES.	38,112.00	97,113.52	0.00	135,225.52	97,113.52	38,112.00	97,113.52	0.00	38,112.00	97,113.52	97,113.52	0.00
Congresos y convenciones.	0.00	97,113.52	0.00	97,113.52	97,113.52	0.00	97,113.52	0.00	0.00	97,113.52	97,113.52	0.00
Gastos de representación por actividades instituci	38,112.00	0.00	0.00	38,112.00	0.00	38,112.00	0.00	0.00	38,112.00	0.00	0.00	0.00
OTROS SERVICIOS GENERALES.	1,280,269.70	0.00	0.00	1,280,269.70	160,940.01	1,119,329.69	160,940.01	0.00	1,119,329.69	160,940.01	160,940.01	0.00
Impuesto predial.	40,000.00	0.00	0.00	40,000.00	0.00	40,000.00	0.00	0.00	40,000.00	0.00	0.00	0.00
Otros impuestos y derechos.	205,616.54	0.00	0.00	205,616.54	22,935.01	182,681.53	22,935.01	0.00	182,681.53	22,935.01	22,935.01	0.00
Impuesto sobre nóminas.	1,028,603.16	0.00	0.00	1,028,603.16	138,005.00	890,598.16	138,005.00	0.00	890,598.16	138,005.00	138,005.00	0.00
Otros servicios.	6,050.00	0.00	0.00	6,050.00	0.00	6,050.00	0.00	0.00	6,050.00	0.00	0.00	0.00
TRANSFERENCIAS, ASIGNACIONES, SUBSIDIOS Y OTRAS AY	161,283,941.98	0.00	0.00	161,283,941.98	42,767,250.29	118,516,691.69	42,767,250.29	-0.00	118,516,691.69	42,767,250.29	42,767,250.29	0.00
AYUDAS SOCIALES.	161,283,941.98	0.00	0.00	161,283,941.98	42,767,250.29	118,516,691.69	42,767,250.29	-0.00	118,516,691.69	42,767,250.29	42,767,250.29	0.00
Financiamiento público a partidos políticos y agru	161,283,941.98	0.00	0.00	161,283,941.98	42,767,250.29	118,516,691.69	42,767,250.29	-0.00	118,516,691.69	42,767,250.29	42,767,250.29	0.00
Total =>	224,376,743.04	1,843,140.28	0.00	226,219,883.32	60,358,676.75	165,861,206.57	60,358,676.75	-0.00	165,861,206.57	60,358,676.75	60,358,676.75	-0.00


DR. RAMON HERNANDEZ REYES
PRESIDENTE DEL I.E.M.


C.P. NORMA GASPAR FLORES
VOCAL DE ADMINISTRACIÓN Y PRERROGATIVAS



**INSTITUTO ELECTORAL DE
MICHOACÁN
CONTRALORÍA**

**“INFORME DE LA REVISIÓN A LOS ESTADOS
FINANCIEROS CORRESPONDIENTES AL MES DE
ABRIL DE 2016”**

Morelia, Michoacán a 01 de julio de 2016

INDICE

I.	Introducción.....	3
II.	Objetivo.....	3
III.	Metodología.....	3
IV.	Recomendaciones.....	7



I. INTRODUCCIÓN

La Contraloría en el ejercicio de sus funciones, con la finalidad de dar cumplimiento a su programa anual de trabajo y de conformidad con lo establecido en los artículos 46 y 50 inciso f) del Código Electoral del Estado de Michoacán de Ocampo, procedió a revisar los estados financieros del Instituto, correspondientes al mes de abril de 2016, verificando la debida integración de la información financiera y la correcta aplicación de los recursos autorizados al Instituto.

II. OBJETIVO

Contribuir a la mejora continua en el manejo y control de los recursos financieros del Instituto, mediante la verificación de la correcta y transparente aplicación de las erogaciones efectuadas, comprobando que los estados financieros y la contabilidad hayan sido elaborados conforme a las normas de información financiera gubernamental, apegándose a la normatividad aplicable.

III. METODOLOGÍA

1. El Departamento de Contabilidad de la Vocalía de Administración y Prerrogativas durante el mes de mayo de 2016, nos proporcionó los estados financieros correspondientes al mes de abril del 2016.



2. Revisión.- Las técnicas de auditoría aplicadas en esta etapa fueron el estudio general, cálculo, inspección y análisis documental de la información financiera, la muestra revisada fue del 100%.

3. Resultados.- La revisión a los estados financieros del mes abril del 2016, se efectuó conforme a lo establecido en las Normas Generales de Auditoría Gubernamental, obteniéndose lo siguiente:

Los estados financieros (mismos que forman parte este informe), reflejan razonablemente la situación financiera del Instituto Electoral de Michoacán al 30 de abril de 2016, los cuales se elaboraron conforme a las normas de información financiera gubernamental y se encuentran debidamente integrados, reflejando la correcta aplicación de los recursos del Instituto.

Excepto que:

- 3.1. Por error continúan sin registrar en el activo no circulante y en el patrimonio la baja de seis vehículos por \$1,037,929.21 y de un multifuncional por \$2,302.60.

- 3.2. Continúan sin registrar la baja de 56 artículos de mobiliario de oficina y estantería por \$29,068.31 y 34 artículos de bienes informáticos por \$ 83,503.59, lo anterior de conformidad con el acta de baja de bienes del activo circulante de fecha 12 de junio de 2015.

- 3.3. La comprobación de gastos por concepto de comisiones dentro y fuera del Estado, se realiza en un plazo mayor a 5 días hábiles posteriores al término de la comisión, contraponiéndose a lo establecido en el procedimiento.

- 3.4. Por error no registraron presupuestalmente en los meses de enero, febrero, marzo y abril el ingreso por la cantidad de \$71,656.20.
- 3.5. Registran en deudores diversos los gastos por comprobar que se utilizan para adquirir bienes y servicios con proveedores con los cuales el Instituto no tiene crédito.
- 3.6. Por error registraron como un ingreso propio \$188,078.30 por concepto de multas a partidos políticos derivada de una resolución del Consejo General del Instituto Nacional Electoral (INE).
- 3.7. Por error registraron en la primera y segunda quincena de abril las cantidades de \$ 8,713.52 y \$7,486.52 en la subcuenta de I.S.R. sueldos y salarios debiendo registrarse en la subcuenta de I.S.R. asimilados a salarios.
- 3.8. Que en la cuenta 7353 de HSBC, hay 5 cheques en tránsito con una antigüedad mayor a 30 días y de conformidad con la ley de la materia, los cheques se deben de cobrar a partir de la fecha en que se hacen exigibles, dentro de los siguientes plazos:
 - a) 15 días si son expedidos para cobro dentro de la misma plaza, y,
 - b) 30 días si son pagaderos dentro del territorio nacional.(Artículo 181 de la Ley de General de Títulos y Operaciones de Crédito)

En tanto no prescriban los plazos referidos en el párrafo anterior, el emisor no puede revocar el cheque ni oponerse a su pago. (Artículo 185 de la Ley de General de Títulos y Operaciones de Crédito).

- 3.9. Por error, en los fondos de ahorro y de retiro de los trabajadores del Instituto, duplicaron en el gasto el registro de \$4,475.32 por concepto de aportaciones del Instituto a cada fondo.

- 3.10. No se encontró evidencia de los pagos provisionales de I.S.R. retenido, correspondientes al mes de marzo de 2016.
- 3.11. Por error no registraron las provisiones y el gasto de las aportaciones patronales al Instituto Mexicano del Seguro Social y al Instituto del Fondo Nacional de la Vivienda para los Trabajadores, correspondientes al mes de abril, lo cual contraviene lo establecido en el inciso 8) de los Postulados Básicos de Contabilidad Gubernamental y en la norma financiera NIF A – 2 (Devengación Contable), los cuales señalan que las obligaciones deben de registrarse en el momento en que se reconocen.
- 3.12. Por error no registraron la provisión y el gasto del 2% de nómina del mes de abril, lo cual contraviene lo establecido en el inciso 8) de los Postulados Básicos de Contabilidad Gubernamental y en la norma financiera NIF A – 2 (Devengación Contable), los cuales señalan que las obligaciones deben de registrarse en el momento en que se reconocen.
- 3.13. Por error del sistema, en los estados financieros no se imprimió la fecha de emisión de los mismos.




IV. RECOMENDACIONES

1. Que se registre en el activo no circulante y en el patrimonio la baja los bienes muebles que por error no han sido dados de baja.
2. Que la comprobación de gastos por concepto de comisiones dentro y fuera del Estado, se realice dentro de los 5 días hábiles siguientes a la fecha de conclusión de la misma, de conformidad con lo establecido en el Manual Administrativo para el Ejercicio, Pago y Comprobación de Viáticos del Instituto Electoral de Michoacán.
3. Registrar presupuestalmente el ingreso de \$71,656.20.
4. Que se cree un fondo revolvente para la adquisición de bienes y servicios que son necesarios para el adecuado funcionamiento del Instituto y que se realizan con proveedores con los que el Instituto no tiene crédito.
5. Que se realicen los ajustes contables correspondientes de conformidad con la hoja de ajustes que se anexa al presente informe.
6. Que se cancelen los cheques que no hayan sido cobrados en tiempo y se informe por escrito al banco.
7. Que se realicen los pagos provisionales de I.S.R. retenido, correspondientes al mes de marzo y que en lo sucesivo los pagos se realicen dentro de los 17 días del mes inmediato posterior al de terminación del periodo de la retención o recaudación. Lo anterior de conformidad con lo establecido en el artículo 6 del Código Fiscal de la Federación.

8. Que mensualmente se registre la provisión y el gasto de las cuotas patronales de IMSS, así como del 2% de nómina.
9. Que se verifique que los estados financieros tenga su fecha de emisión.


Morelia, Michoacán a 01 de julio de 2016

Entregó




C.P. Sergio Vázquez Collazo
Contralor

Recibió



C.P. Norma Gaspar Flores
Vocal de Administración y Prerrogativas



L.C. Jorge J. Sánchez Ruisánchez
Jefe del Depto. de Contabilidad



INSTITUTO ELECTORAL DE MICHOACÁN
CONTRALORÍA

AJUSTES DE ABRIL 2016 PARTE CONTABLE




NO	PÓLIZA	CUENTA	CLAVE	CONCEPTO	PARCIAL	DEBE	HABER
1	12/02/2016	CUENTA SUBCUENTA CUENTA SUBCUENTA	2117 2117-1-01- 2117 2117-1-02 -	<p>_____ AJUSTE 01 PÓLIZA C00558 _____</p> <p>RETENCIONES Y CONTRIBUCIONES POR PAGAR A I.S.R. Sueldos y Salarios</p> <p>RETENCIONES Y CONTRIBUCIONES POR PAGAR A I.S.R. Asimilados a Salarios</p> <p>ERROR EN REGISTRO REGISTRAN EL ISR ASIMILABLES EN ISR SALARIOS PÓLIZA C0558</p>		8,713.52	8,713.52
2	12/02/2016	CUENTA SUBCUENTA CUENTA SUBCUENTA	2117 2117-1-01- 2117 2117-1-02 -	<p>_____ AJUSTE 02 PÓLIZA C00625 _____</p> <p>RETENCIONES Y CONTRIBUCIONES POR PAGAR A I.S.R. Sueldos y Salarios</p> <p>RETENCIONES Y CONTRIBUCIONES POR PAGAR A I.S.R. Asimilados a Salarios</p> <p>ERROR EN REGISTRO REGISTRAN EL ISR ASIMILABLES EN ISR SALARIOS PÓLIZA C00625</p>		7,486.52	7,486.52

Entrego:


C.P. Sergio Vázquez Collazo
Contralor

Recibe:


C.P. Norma Gaspar Flores
Vocal de Administración y Prerrogativas


C.P. Jorge J. Sánchez Ruisánchez
Jefe del Depto. de Contabilidad



ESTADOS FINANCIEROS DE ABRIL 2016

Instituto Electoral de Michoacán



Estado de Situación Financiera
AL 30/ABR/2016

(Cifras en pesos y centavos)

ACTIVO

ACTIVO CIRCULANTE

BANCOS/TESORER?	\$2,885,234.57	
INVERSIONES TEMPORALES (HASTA 3 MESES)	\$31,081,859.42	
DEUDORES DIVERSOS POR COBRAR A CORTO PLAZO	\$199,270.90	
INGRESOS POR RECUPERAR A CORTO PLAZO	\$49,549.00	
ANTICIPO A PROVEEDORES POR ADQUISICI? DE BIENES Y	\$458,741.72	
Suma ACTIVO CIRCULANTE		\$34,674,655.61

ACTIVO NO CIRCULANTE

TERRENOS	\$12,935,950.00	
EDIFICIOS NO HABITACIONALES	\$8,262,724.39	
CONSTRUCCIONES EN PROCESO EN BIENES PROPIOS	\$12,000,000.00	
MOBILIARIO Y EQUIPO DE ADMINISTRACI?	\$9,198,301.40	
MOBILIARIO Y EQUIPO EDUCACIONAL Y RECREATIVO	\$488,286.35	
VEHICULOS Y EQUIPO DE TRANSPORTE	\$7,042,356.37	
MAQUINARIA, OTROS EQUIPOS Y HERRAMIENTAS	\$60,300.28	
SOFTWARE	\$446,241.76	
Suma ACTIVO NO CIRCULANTE		\$50,434,160.55

TOTAL DE ACTIVO

\$85,108,816.16

PASIVO

PASIVO CIRCULANTE

SERVICIOS PERSONALES POR PAGAR A CORTO PLAZO	\$5,672.39	
PROVEEDORES POR PAGAR A CORTO PLAZO	\$46,989.41	
CONTRATISTAS POR OBRAS P?BLICAS POR PAGAR A CORTO P	\$12,000,000.00	
RETENCIONES Y CONTRIBUCIONES POR PAGAR A CORTO PLA	\$3,926,952.78	
OTRAS CUENTAS POR PAGAR A CORTO PLAZO	\$461.60	
FONDOS EN ADMINISTRACI? A CORTO PLAZO	\$5,240.79	
OTRAS PROVISIONES A CORTO PLAZO	\$6,067,686.09	
Suma PASIVO CIRCULANTE		\$22,053,003.06

PASIVO NO CIRCULANTE

FONDOS EN ADMINISTRACI? A LARGO PLAZO	\$5,240.69	
Suma PASIVO NO CIRCULANTE		\$5,240.69

TOTAL DE PASIVO

\$22,058,243.75

PATRIMONIO

HACIENDA P?BLICA /PATRIMONIO GENERADO

RESULTADO DEL EJERCICIO (AHORRO)	\$11,019,852.76	
RESULTADOS DE EJERCICIOS ANTERIORES	\$52,030,719.65	
Suma HACIENDA P?BLICA /PATRIMONIO GENERADO		\$63,050,572.41

TOTAL DE PATRIMONIO

\$63,050,572.41

TOTAL DE PASIVO Y PATRIMONIO

\$85,108,816.16

CUENTAS DE ORDEN CONTABLES

DEMANDAS JUDICIAL EN PROCESO DE RESOLUCI?	\$571,862.98	
RESOLUCI? DE DEMANDAS EN PROCESO JUDICIAL	\$571,862.98	



Estado de Situación Financiera
AL 30/ABR/2016

(Cifras en pesos y centavos)

CUENTAS DE ORDEN PRESUPUESTAL DE LOS INGRESOS

LEY DE INGRESOS ESTIMADA	\$224,376,743.04
LEY DE INGRESOS POR EJECUTAR	\$137,889,685.30
MODIFICACIONES A LA LEY DE INGRESOS ESTIMADA	\$3,153,018.53
LEY DE INGRESOS DEVENGADA	\$89,640,076.27
LEY DE INGRESOS RECAUDADA	\$89,640,076.27

CUENTAS DE ORDEN PRESUPUESTAL DE LOS EGRESOS

PRESUPUESTO DE EGRESOS APROBADO	\$224,376,743.04
PRESUPUESTO DE EGRESOS POR EJERCER	\$147,875,362.51
MODIFICACIONES AL PRESUPUESTO DE EGRESOS APROBADO	\$2,493,724.69
PRESUPUESTO DE EGRESOS COMPROMETIDO	\$78,995,105.22
PRESUPUESTO DE EGRESOS DEVENGADO	\$78,995,105.22
PRESUPUESTO DE EGRESOS EJERCIDO	\$78,995,105.22
PRESUPUESTO DE EGRESOS PAGADO	\$78,995,105.22

DR. RAMON HERNANDEZ REYES
PRESIDENTE DEL I.E.M.

C.P. NORMA GASPAR FLORES
VOCAL DE ADMINISTRACIÓN Y PRERROGATIVAS



ESTADO DE RESULTADOS
FORMA POR OBJETO DEL GASTO
(Cifras en pesos y centavos)

	PERIODO	%	ACUMULADO	%
	1/abr al 30/abr/2016		1º/Ene al 30/abr/2016	
1.- INGRESOS				
INCENTIVOS DERIVADOS DE LA COLABORACION	0.00	0.00%	867,178.00	0.97%
OTROS APROVECHAMIENTOS	442,699.89	2.47%	2,285,840.53	2.55%
TRANSFERENCIAS INTERNAS Y ASIGNACIONES D	17,515,313.01	97.53%	86,487,057.74	96.41%
OTROS INGRESOS Y BENEFICIOS VARIOS	0.00	0.00%	71,656.20	0.08%
Total de Ingresos	17,958,012.90	100.00%	89,711,732.47	100.00%

2.- GASTOS

REMUNERACIONES AL PERSONAL DE CARÁCTER P	2,310,417.08	12.52%	9,143,490.94	11.60%
REMUNERACIONES AL PERSONAL DE CARÁCTER T	915,771.19	4.96%	3,605,349.63	4.57%
REMUNERACIONES ADICIONALES Y ESPECIALES	92,211.47	0.50%	415,578.35	0.53%
SEGURIDAD SOCIAL	246,581.92	1.34%	1,358,761.10	1.72%
OTRAS PRESTACIONES SOCIALES Y ECONÓMICAS	606,785.46	3.29%	4,110,912.54	5.22%
MATERIALES DE ADMINISTRACION, EMISION DE D	5,921.05	0.03%	15,978.64	0.02%
ALIMENTOS Y UTENSILIOS	44,055.63	0.24%	99,473.17	0.13%
MATERIALES Y ARTÍCULOS DE CONSTRUCCION Y D	12,914.75	0.07%	43,858.93	0.06%
PRODUCTOS QUÍMICOS, FARMACÉUTICOS Y DE LAB	686.80	0.00%	2,898.20	0.00%
COMBUSTIBLES, LUBRICANTES Y ADITIVOS	42,181.49	0.23%	168,575.07	0.21%
HERRAMIENTAS, REFACCIONES Y ACCESORIOS M	1,387.52	0.01%	5,000.10	0.01%
SERVICIOS BÁSICOS	62,313.49	0.34%	176,017.85	0.22%
SERVICIOS DE ARRENDAMIENTO	52,855.48	0.29%	195,220.18	0.25%
SERVICIOS PROFESIONALES, CIENTÍFICOS Y T?	630,472.31	3.42%	1,196,912.80	1.52%
SERVICIOS FINANCIEROS, BANCARIOS Y COMER	548.41	0.00%	148,544.11	0.19%
SERVICIOS DE INSTALACION, REPARACION, MANT	274,618.42	1.49%	1,471,916.49	1.87%
SERVICIOS DE COMUNICACION SOCIAL Y PUBLIC	75,887.00	0.41%	325,690.20	0.41%
SERVICIOS DE TRASLADO Y VIÁTICOS	37,347.96	0.20%	262,152.06	0.33%
SERVICIOS OFICIALES	127,523.46	0.69%	224,636.98	0.29%
OTROS SERVICIOS GENERALES	84,358.00	0.46%	245,298.01	0.31%
AYUDAS SOCIALES A INSTITUCIONES	12,827,920.09	69.52%	55,595,170.38	70.54%
OTROS GASTOS VARIOS	0.32	0.00%	0.38	0.00%
Total de Gastos	18,452,759.30	100.00%	78,811,436.11	100.00%

UTILIDAD DEL EJERCICIO -494,746.40

10,900,296.36

DR. RAMON HERNANDEZ REYES
PRESIDENTE DEL I.E.M.

C.P. NORMA GASPAREL FLORES
VOCAL DE ADMINISTRACION Y PRERROGATIVAS

Bajo protesta de decir verdad declaramos que los Estados Financieros y sus notas, son razonablemente correctos y son responsabilidad del emisor

Estado de Actividades
Del 1º/Ene al 30/abr/2016

(Cifras en pesos y centavos)

1.- INGRESOS Y OTROS BENEFICIOS

	2016	%	2015	%
INGRESOS DE GESTI?	3,153,018.53	3.51	2,806,639.03	0.96
APROVECHAMIENTOS DE TIPO CORRIENTE	3,153,018.53	3.51	2,806,639.03	0.96
INCENTIVOS DERIVADOS DE LA COLABORACI? FISCAL	867,178.00	0.97		
OTROS APROVECHAMIENTOS	2,285,840.53	2.55	2,806,639.03	0.96
PARTICIPACIONES, APORTACIONES, TRANSFERENCIAS, ASI	86,487,057.74	96.41	289,060,966.00	99.04
TRANSFERENCIAS, ASIGNACIONES, SUBSIDIOS Y OTRAS AY	86,487,057.74	96.41	289,060,966.00	99.04
TRANSFERENCIAS INTERNAS Y ASIGNACIONES DEL SECTOR PÚ	86,487,057.74	96.41	289,060,966.00	99.04
OTROS INGRESOS Y BENEFICIOS	71,656.20	0.08		
OTROS INGRESOS Y BENEFICIOS VARIOS	71,656.20	0.08		
OTROS INGRESOS Y BENEFICIOS VARIOS	71,656.20	0.08		
Total de Ingresos y Otros Beneficios	89,711,732.47	100.00	291,867,605.03	100.00

2.- GASTOS Y OTRAS PERDIDAS

GASTOS DE FUNCIONAMIENTO	23,216,265.35	29.46	89,861,037.73	46.34
SERVICIOS PERSONALES	18,634,092.56	23.64	55,980,338.70	28.87
REMUNERACIONES AL PERSONAL DE CARÁCTER PERMANENTE	9,143,490.94	11.60	8,309,178.38	4.28
REMUNERACIONES AL PERSONAL DE CARÁCTER TRANSITORIO	3,605,349.63	4.57	23,400,481.34	12.07
REMUNERACIONES ADICIONALES Y ESPECIALES	415,578.35	0.53	19,748,375.70	10.18
SEGURIDAD SOCIAL	1,358,761.10	1.72	2,711,300.46	1.40
OTRAS PRESTACIONES SOCIALES Y ECON?ICAS	4,110,912.54	5.22	1,811,002.82	0.93
MATERIALES Y SUMINISTROS	335,784.11	0.43	11,725,613.52	6.05
MATERIALES DE ADMINISTRACI?, EMISI? DE DOCUMENTOS	15,978.64	0.02	8,476,883.06	4.37
ALIMENTOS Y UTENSILIOS	99,473.17	0.13	648,342.33	0.33
MATERIALES Y ART?ULOS DE CONSTRUCCI? Y DE REPARACI	43,858.93	0.06	39,675.59	0.02
PRODUCTOS QU?MICOS, FARMAC?TICOS Y DE LABORATORIO	2,898.20	0.00	543.32	0.00
COMBUSTIBLES, LUBRICANTES Y ADITIVOS	168,575.07	0.21	989,541.11	0.51
VESTUARIO, BLANCOS, PRENDAS DE PROTECCI? Y ART?ULO	0.00	0.00	1,405,369.00	0.72
HERRAMIENTAS, REFACCIONES Y ACCESORIOS MENORES	5,000.10	0.01	165,259.11	0.09
SERVICIOS GENERALES	4,246,388.68	5.39	22,155,085.51	11.42
SERVICIOS BÁSICOS	176,017.85	0.22	1,203,725.09	0.62
SERVICIOS DE ARRENDAMIENTO	195,220.18	0.25	2,098,493.77	1.08
SERVICIOS PROFESIONALES, CIENT?ICOS Y T?NICOS Y OT	1,196,912.80	1.52	8,732,967.35	4.50
SERVICIOS FINANCIEROS, BANCARIOS Y COMERCIALES	148,544.11	0.19	139,069.70	0.07
SERVICIOS DE INSTALACI?, REPARACI?, MANTENIMIENTO	1,471,916.49	1.87	1,980,905.39	1.02
SERVICIOS DE COMUNICACI? SOCIAL Y PUBLICIDAD	325,690.20	0.41	3,853,114.83	1.99
SERVICIOS DE TRASLADO Y VIÁTICOS	262,152.06	0.33	3,115,437.56	1.61
SERVICIOS OFICIALES	224,636.98	0.29	618,671.74	0.32
OTROS SERVICIOS GENERALES	245,298.01	0.31	412,700.08	0.21
TRANSFERENCIAS, ASIGNACIONES, SUBSIDIOS Y OTRAS AY	55,595,170.38	70.54	104,056,759.70	53.66
AYUDAS SOCIALES	55,595,170.38	70.54	104,056,759.70	53.66
AYUDAS SOCIALES A INSTITUCIONES	55,595,170.38	70.54	104,056,759.70	53.66
OTROS GASTOS Y P?DIDAS EXTRAORDINARIAS	0.38	0.00		
OTROS GASTOS	0.38	0.00		
OTROS GASTOS VARIOS	0.38	0.00		
Total de Gastos y Otras Pérdidas	78,811,436.11	100.00	193,917,797.43	100.00

Resultado del Ejercicio (Ahorro/Desahorro) 10,900,296.36 97,949,807.60


DR. RAMÓN HERNÁNDEZ REYES
PRESIDENTE DEL I.E.M.

C.P. NORMA CASPAR FLORES
VOCAL DE ADMINISTRACION Y PERROGATIVAS



Estado de Flujo de Efectivo
Del 1o de Enero AL 30/abr/2016
(Cifras en pesos y centavos)

	2016	2015
Flujos Netos de Efectivo de las Actividades de Operación		
ORIGEN:	<u>\$89,640,076.27</u>	<u>\$291,867,605.03</u>
Aprovechamientos de Tipo Corriente	\$3,153,018.53	\$2,806,639.03
Transferencias, Asignaciones y Subsidios y Otras Ayudas	\$86,487,057.74	\$289,060,966.00
APLICACIÓN:	<u>\$91,545,201.48</u>	<u>\$222,555,925.03</u>
Servicios Personales	\$18,634,092.56	\$55,973,549.10
Materiales y Suministros	\$335,784.11	\$11,720,431.54
Servicios Generales	\$4,246,388.68	\$22,145,645.51
Ayudas Sociales	\$55,595,170.38	\$104,056,759.70
Otras Aplicaciones de Operación	\$12,733,765.75	\$28,659,539.18
Flujos Netos de Efectivo por Actividades de Operación	<u><u>(\$1,905,125.21)</u></u>	<u><u>\$69,311,680.00</u></u>
Flujos Netos de Efectivo de las Actividades de Inversión		
ORIGEN:		
APLICACIÓN:	<u>\$183,669.49</u>	<u>\$990,431.27</u>
Bienes Muebles		\$986,441.27
Otras Aplicaciones de Inversión	\$183,669.49	\$3,990.00
Flujos Netos de Efectivo por Actividades de Inversión	<u><u>(\$183,669.49)</u></u>	<u><u>(\$990,431.27)</u></u>
Flujos Netos de Efectivo de las Actividades de Financiamiento		
ORIGEN:		
APLICACIÓN:		
Flujos Netos de Efectivo por Actividades de Financiamiento		
Disminución Neta en el Efectivo y Equivalentes al Efectivo:	<u><u>(\$2,088,794.70)</u></u>	<u><u>\$68,321,248.73</u></u>
Efectivo y Equivalentes al Efectivo al Inicio del Ejercicio	\$36,055,888.69	\$7,821,346.30
Efectivo y Equivalentes al Efectivo al Final del Ejercicio	\$33,967,093.99	\$76,142,595.03


DR. RAMON HERNANDEZ REYES
PRESIDENTE DEL I.E.M.


C.P. NORMA GASPAS FLORES
VOCAL DE ADMINISTRACION Y PRERROGATIVAS

Bajo protesta de decir verdad declaramos que los Estados Financieros y sus notas, son razonablemente correctos y son responsabilidad del emisor

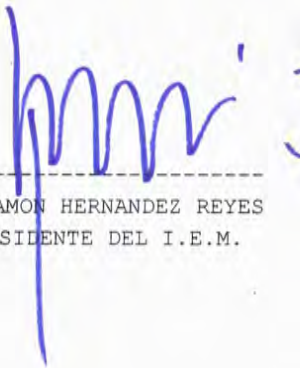
INSTITUTO ELECTORAL DE MICHOACÁN
ESTADO DE MICHOACÁN
ESTADO DE ORIGEN Y APLICACION DE RECURSOS
DE 01/ABR AL 30/ABR/16

ORIGEN DE LOS RECURSOS


EXISTENCIA EN EFECTIVO Y EQUIVALENTES AL 31/mar/16	31,741,533.49
APROVECHAMIENTOS DE TIPO CORRIENTE	442,699.89
TRANSFERENCIAS, ASIGNACIONES, SUBSIDIOS	17,515,313.01
Disminuciones del Activo	18,103,248.58
Incrementos del Pasivo	<u>22,083,479.86</u>
TOTAL ORIGEN	<u>89,886,274.83</u>

APLICACION DE LOS RECURSOS

SERVICIOS PERSONALES	4,171,767.12
MATERIALES Y SUMINISTROS	107,147.24
SERVICIOS GENERALES	1,345,924.53
AYUDAS SOCIALES	12,827,920.09
OTROS GASTOS	0.32
Incrementos del Activo	18,521,630.44
Disminuciones del Pasivo	18,944,791.10
EXISTENCIA EN EFECTIVO Y EQUIVALENTES AL 30/abr/16	<u>33,967,093.99</u>
TOTAL APLICACION	<u>89,886,274.83</u>



DR. RAMON HERNANDEZ REYES
PRESIDENTE DEL I.E.M.



C.P. NORMA GASPAR FLORES
VOCAL DE ADMINISTRACION Y PRERROGATIVAS

**Estado de Variación en la Hacienda Pública
DEL 1° DE ENE AL 30/ABR/2016**

Página: 1

(Cifras en pesos y centavos)

CONCEPTO	Hacienda Pública / Patrimonio Contribuido	Hacienda Pública / Patrimonio Generado de Ejercicios Anteriores	Hacienda Pública / Patrimonio Generado del Ejercicio	Ajustes por Cambios de Valor	TOTAL
Rectificaciones de Resultados de Ejercicios Anteriores 2015					
Rectificaciones de Resultados de Ejercicios Anteriores					
Patrimonio Neto Inicial Ajustado del Ejercicio 2015					
Aportaciones					
Donaciones de Capital					
Variaciones de la Hacienda Pública/Patrimonio Neto del Ejercicio 2015		39,403,477.09	97,949,807.60		137,353,284.69
Resultados del Ejercicio (Ahorro/Desahorro)			97,949,807.60		97,949,807.60
Resultados de Ejercicios Anteriores		39,403,477.09			39,403,477.09
Revalúos					
Reservas					
Hacienda Pública/Patrimonio Neto Final del Ejercicio 2015		<u>39,403,477.09</u>	<u>97,949,807.60</u>		<u>137,353,284.69</u>
Patrimonio Neto Inicial Ajustado del Ejercicio 2015					
Actualización de la Hacienda Pública/Patrimonio					
Cambios de la Hacienda Pública/Patrimonio Neto del Ejercicio 2016					
Aportaciones					
Donaciones de Capital					
Actualización de la Hacienda Pública/Patrimonio					
Variaciones de la Hacienda Pública/Patrimonio Neto del Ejercicio 2016		12,627,242.56	-87,049,511.24		-74,422,268.68
Resultados del Ejercicio (Ahorro/Desahorro)			-87,049,511.24		-87,049,511.24
Resultados de Ejercicios Anteriores		12,627,242.56			12,627,242.56
Revalúos					
Reservas					
Neto en la Hacienda Pública / Patrimonio del Ejercicio 2016		<u>52,030,719.65</u>	<u>10,900,296.36</u>		<u>62,931,016.01</u>

DR. RAMÓN HERNÁNDEZ REYES
PRESIDENTE DEL I.E.M.

C.P. NORMA GASPÁR FLORES
VOCAL DE ADMINISTRACIÓN Y PRERROGATIVAS

CUENTA ECONÓMICA
CLASIFICACIÓN ECONOMICA AL 30/abr/2016



INGRESOS

INGRESOS CORRIENTES

Derechos, Productos y Aprovechamientos Corrientes	<u>\$867,178.00</u>
Aprovechamientos Corrientes No Incluidos en Otros	\$867,178.00
Rentas de la Propiedad	<u>\$2,285,840.53</u>
Otros	\$2,285,840.53
Transferencias, Asignaciones y Donativos Corriente	<u>\$86,487,057.74</u>
Del Sector Público	\$86,487,057.74

INGRESOS DE CAPITAL:

Incremento de la Depreciación, Amortización, Estim	<u>\$2,320,704.62</u>
Provisiones	\$2,320,704.62

TOTAL DE INGRESOS \$91,960,780.89

GASTOS

GASTOS CORRIENTES:

Gastos de Consumo de los Entes del Gob. General	<u>\$23,216,265.35</u>
Sueldos y Salarios	\$17,275,331.46
Contribuciones Sociales	\$1,358,761.10
Impuestos sobre Nominas	\$207,937.00
Compra de Bienes y Servicios	\$4,374,235.79
Transferencias, Asignaciones y Donativos Corriente	<u>\$55,595,170.38</u>
Al Sector Privado	\$55,595,170.38

GASTOS DE CAPITAL:

Activos Fijos (Formación Bruta de Capital Fijo)	<u>\$183,669.49</u>
Activos Fijos Intangibles	\$183,669.49

TOTAL DE GASTOS \$78,995,105.22

FINANCIAMIENTO

FUENTES FINANCIERAS:

Disminución de Activos Financieros	<u>-\$1,723,723.46</u>
Disminución de Activos Financieros Corrientes	-\$1,723,723.46

TOTAL DE FINANCIAMIENTO -\$1,723,723.46



DR. RAMON HERNANDEZ REYES
PRESIDENTE DEL I.E.M.



C.P. NORMA GASPAS FLORES
VOCAL DE ADMINISTRACION Y PRERROGATIVAS



Estado de Cambios en la Situación Financiera
DEL 1 DE ENERO AL 30/ABR/2016
(Cifras en pesos y centavos)

	Origen	Aplicación
<u>ACTIVO</u>	<u>\$61,772,437.32</u>	
<u>ACTIVO CIRCULANTE</u>	<u>\$72,423,746.91</u>	
EFFECTIVO Y EQUIVALENTES	\$42,175,501.04	
DERECHOS A RECIBIR EFFECTIVO O EQUIVALENTES	\$30,706,987.59	
DERECHOS A RECIBIR BIENES O SERVICIOS		\$458,741.72
<u>ACTIVO NO CIRCULANTE</u>		<u>\$10,651,309.59</u>
BIENES INMUEBLES, INFRAESTRUCTURA Y CONSTRUCCIONES EN PROCESO		\$12,000,000.00
BIENES MUEBLES	\$1,551,203.64	
ACTIVOS INTANGIBLES		\$202,513.23
<u>PASIVO</u>	<u>\$11,919,217.56</u>	
<u>PASIVO CIRCULANTE</u>	<u>\$11,802,212.26</u>	
CUENTAS POR PAGAR A CORTO PLAZO	\$4,824,302.02	
FONDOS Y BIENES DE TERCEROS EN GARANTÍA Y/O ADMINISTRACIÓN A CO	\$519,438.78	
PROVISIONES A CORTO PLAZO	\$6,458,471.46	
<u>PASIVO NO CIRCULANTE</u>	<u>\$117,005.30</u>	
FONDOS Y BIENES DE TERCEROS EN GARANTÍA Y/O ADMINISTRACIÓN A LA.	\$117,005.30	
<u>PATRIMONIO</u>		<u>\$73,691,654.88</u>
<u>HACIENDA PÚBLICA /PATRIMONIO GENERADO</u>		<u>\$73,691,654.88</u>
RESULTADOS DEL EJERCICIO (AHORRO/ DESAHORRO)		\$86,318,897.44
RESULTADOS DE EJERCICIOS ANTERIORES	\$12,627,242.56	


DR. RAMON HERNANDEZ REYES
PRESIDENTE DEL I.E.M.


C.P. NORMA GASPAS FLORES
VOCAL DE ADMINISTRACION Y PRERROGATIVAS

INSTITUTO ELECTORAL DE MICHOACAN
ESTADO DE MICHOACAN



Estado Analítico de la Deuda y Otros Pasivos
Del 1o de Enero AL 30-abr-2016
(Cifras en pesos y centavos)

DENOMINACIONES DE LAS DEUDAS MONEDA DE	Saldos al Momento "N-1"	Amortización	Movimientos del Periodo			Variación del	Saldos al Momento "N"
			Colocación	Endeudamiento	Depuración o		
CONTRATACIÓN	Institución o Pais Acreedor	Bruta	Bruta	Neto del Periodo	Conciliación	Endeudamiento	del Periodo"
OTROS PASIVOS							
Pesos M.N.	Otros pasivos	20,778,698.74	89,068,066.99	90,347,612.00	1,279,545.01		
	SUBTOTAL =>	20,778,698.74	89,068,066.99	90,347,612.00	1,279,545.01	1,279,545.01	22,058,243.75
	TOTAL DEUDA Y OTRO PASIVOS =>	20,778,698.74	89,068,066.99	90,347,612.00	1,279,545.01	1,279,545.01	22,058,243.75

DR. RAMON HERNANDEZ REYES
PRESIDENTE DEL I.E.M.

C.P. NORMA GASPAR FLORES
VOCAL DE ADMINISTRACION Y PREROGATIVAS

Bajo protesta de decir verdad declaramos que los Estados Financieros y sus notas, son razonablemente correctos y son responsabilidad del emisor



ESTADO ANALÍTICO DEL ACTIVO

Del 1 abril al 30 abril 2016

<u>CONCEPTO</u>	Saldo Inicial 1	Cargos Periodo 2	Abonos del Periodo 3	Saldo Final 4=(1+2-3)	Variación del Periodo (4-1)
<u>1112 BANCOS/TESORER?</u>	<u>3,110,061.53</u>	<u>21,652,791.33</u>	<u>21,877,618.29</u>	<u>2,885,234.57</u>	<u>-224,826.96</u>
1112-01 HSBC	3,110,061.53	21,652,791.33	21,877,618.29	2,885,234.57	-224,826.96
1112-01-001 HSBC Cta. 4002307353	779,052.84	21,190,689.34	21,415,534.09	554,208.09	-224,844.75
1112-01-002 BBVA BANCOMER	195,894.08	462,084.20	462,084.20	195,894.08	-0.00
1112-01-003 BANCO DEL BAJIO CTA. 0125538890101	2,135,114.61	17.79	0.00	2,135,132.40	17.79
<u>1114 INVERSIONES TEMPORALES (HASTA 3 MESES)</u>	<u>28,631,471.96</u>	<u>6,050,387.46</u>	<u>3,600,000.00</u>	<u>31,081,859.42</u>	<u>2,450,387.46</u>
1114-01 HSBC	28,631,471.96	6,050,387.46	3,600,000.00	31,081,859.42	2,450,387.46
1114-01-01 HSBC Fdos. de Inv. 6336311934	28,631,471.96	6,050,387.46	3,600,000.00	31,081,859.42	2,450,387.46
<u>1122 CUENTAS POR COBRAR A CORTO PLAZO</u>	<u>-0.00</u>	<u>17,515,313.01</u>	<u>17,515,313.01</u>	<u>0.00</u>	<u>0.00</u>
1122 CUENTAS POR COBRAR A CORTO PLAZO	-0.00	17,515,313.01	17,515,313.01	0.00	0.00
1122-91 Transferencias Internas y Asignaciones a	-0.00	17,515,313.01	17,515,313.01	0.00	0.00
<u>1123 DEUDORES DIVERSOS POR COBRAR A CORTO PLAZO</u>	<u>195,004.13</u>	<u>149,502.45</u>	<u>145,235.68</u>	<u>199,270.90</u>	<u>4,266.77</u>
1123 DEUDORES DIVERSOS POR COBRAR A CORTO	195,004.13	149,502.45	145,235.68	199,270.90	4,266.77
1123-007 Ramón Hernández Reyes	31,377.43	7,500.00	0.00	38,877.43	7,500.00
1123-009 Martha López González	3,000.00	0.00	3,000.00	0.00	-3,000.00
1123-014 Humberto Urquiza Martínez	3,717.37	3,800.00	3,717.37	3,800.00	82.63
1123-021 María Sánchez Sánchez	5,149.65	0.00	0.00	5,149.65	0.00
1123-022 Juan Carlos Valdovinos Corona	0.00	0.00	0.00	0.00	0.00
1123-025 Luis Manuel Torres Delgado	-20.00	0.00	0.00	-20.00	0.00
1123-026 Alberto Torres Delgado	0.10	0.00	0.10	-0.00	-0.10
1123-027 Carlos Cortés Oseguera	97,675.72	94,000.00	88,426.00	103,249.72	5,574.00
1123-028 Sandra Nalleli Rangel Jimenez	-0.00	0.00	0.00	-0.00	0.00
1123-031 Elsa Molina Mercado	-498.00	0.00	0.00	-498.00	0.00
1123-032 Juan Pablo Zetina Medrano	498.00	0.00	0.00	498.00	0.00
1123-038 Oscar Fernando Rios Pimentel	-2,772.41	4,500.00	4,502.00	-2,774.41	-2.00
1123-039 Jaime Rivera Velazquez	139.71	0.00	1,139.71	-1,000.00	-1,139.71
1123-040 Cristian Oros Hernández	0.20	0.00	0.20	-0.00	-0.20
1123-042 Juan José Moreno Cisneros	8,405.00	2,500.00	8,905.00	2,000.00	-6,405.00
1123-043 Yurisha Andrade Morales	9,505.50	2,500.00	6,539.50	5,466.00	-4,039.50
1123-045 José Román Ramiez Vargas	-0.05	0.05	0.00	-0.00	0.05



ESTADO ANALÍTICO DEL ACTIVO

Del 1 abril al 30 abril 2016

CONCEPTO	Saldo Inicial 1	Cargos		Abonos		Saldo Final 4=(1+2-3)	Variación del Periodo (4-1)
		Periodo 2	Periodo 3	del Periodo 3			
1123-046 Elvia Higuera Pérez	-980.80	3,000.00	2,855.20			-836.00	144.80
1123-050 ERICK MAGAÑA GARCIDUEÑAS	4,998.00	0.00	0.00			4,998.00	0.00
1123-051 VICTOR MANUEL MORAN HUERTA	200.00	7,200.00	4,890.17			2,509.83	2,309.83
1123-055 GUILLERMO TOVAR DIAZ	-36.00	0.00	0.00			-36.00	0.00
1123-056 JUAN MANUEL RUANO CABALLERO	13,738.10	4,000.00	10,290.71			7,447.39	-6,290.71
1123-057 SERGIO VELAZQUEZ CASTRO	-0.09	0.09	0.00			0.00	0.09
1123-059 FRANCISCO CARLOS NAVARES BAUTISTA	2,770.00	0.00	2,770.00			0.00	-2,770.00
1123-060 FRANCISCO JAVIER FERNANDEZ GOMEZ	-1,000.00	0.00	0.00			-1,000.00	0.00
1123-062 ALEJANDRO GUDIÑO PAREDES	-0.00	0.00	0.00			-0.00	0.00
1123-064 HUMBERTO CASTILLO MERCADO	-69.16	0.00	0.00			-69.16	0.00
1123-065 CARLOS HERLINDO DEL TORO PACHECO	3,971.12	0.00	0.00			3,971.12	0.00
1123-066 ADOLFO CENDEJAS AVILÉS	1,294.15	7,500.00	1,200.00			7,594.15	6,300.00
1123-068 Cuentas por Cobrar Varios	-4,224.13	3,500.00	0.00			-724.13	3,500.00
1123-071 Celia Guadalupe Sanabria Zamudio	-399.89	0.00	0.00			-399.89	0.00
1123-083 GERARDO JESUS CHAVEZ MACIEL	-0.00	0.00	0.00			-0.00	0.00
1123-085 MONSERRAT OLIVOS FUENTES	0.00	5,000.00	0.00			5,000.00	5,000.00
1123-086 NORBERTO MONROY PEÑALOZA	0.00	2,500.00	2,500.00			0.00	0.00
1123-087 JUAN PEDRO GOMEZ ARREOLA	-0.09	0.09	0.00			0.00	0.09
1123-094 ERIKA ENRIQUEZ GARCIA	-0.00	0.00	0.00			-0.00	0.00
1123-099 RAZIEL ALEJANDRO GUILLEN RANGEL	-0.60	0.60	0.00			0.00	0.60
1123-100 NATHANIEL ANDRADE LINARES	0.00	2,000.00	0.00			2,000.00	2,000.00
1123-102 VLADIMIR LUCATERO VEGA	-0.70	0.70	0.00			0.00	0.70
1123-103 ROBERTO RODRIGUEZ MELO	4,499.70	0.00	4,499.70			0.00	-4,499.70
1123-D002 PURUANDIRO	-1,320.00	0.00	0.00			-1,320.00	0.00
1123-D005 JACONA	-120.00	0.00	0.00			-120.00	0.00
1123-D010 MORELIA NOROESTE	5,000.00	0.00	0.00			5,000.00	0.00
1123-D011 MORELIA NORESTE	4,585.00	0.00	0.00			4,585.00	0.00
1123-D014 URUAPAN NORTE	-61.80	0.00	0.00			-61.80	0.00
1123-D017 MORELIA SURESTE	5,000.00	0.00	0.00			5,000.00	0.00
1123-M027 CHUCANDIRO	-0.05	0.05	0.00			0.00	0.05
1123-M036 HUANDACAREO	-336.00	0.00	0.00			-336.00	0.00
1123-M048 JUNGAPÉO	-0.04	0.04	0.00			0.00	0.04
1123-M064 PANINDICUARO	-0.03	0.03	0.00			0.00	0.03
1123-M072 PURUANDIRO	1,320.00	0.00	0.00			1,320.00	0.00
1123-M077 SAHUAYO	0.02	0.00	0.02			0.00	-0.02
1123-M107 YURECUARO	-0.80	0.80	0.00			0.00	0.80
1124 INGRESOS POR RECUPERAR A CORTO PLAZO	49,549.00	442,699.89	442,699.89			49,549.00	-0.00

ESTADO ANALÍTICO DEL ACTIVO

Del 1 abril al 30 abril 2016

<u>CONCEPTO</u>		Saldo Inicial 1	Cargos Periodo 2	Abonos del Periodo 3	Saldo Final 4=(1+2-3)	Variación del Periodo (4-1)
1124	INGRESOS POR RECUPERAR A CORTO PLAZO	49,549.00	442,699.89	442,699.89	49,549.00	-0.00
1124-69	Aprovechamiento no comprendidos en ...	-0.00	442,699.89	442,699.89	-0.00	-0.00
1124-70	SALDO A FAVOR DEL PAGO DE LO INDEBIDO	49,549.00	0.00	0.00	49,549.00	0.00
1131	ANTICIPO A PROVEEDORES POR ADQUISICIÓN DE BIENES Y I	228,296.12	230,445.60	0.00	458,741.72	230,445.60
1131	ANTICIPO A PROVEEDORES POR ADQUISICIÓN	228,296.12	230,445.60	0.00	458,741.72	230,445.60
1131-002	Anticipo de Bienes	77,495.52	0.00	0.00	77,495.52	0.00
1131-003	Anticipo de Servicios	150,800.60	230,445.60	0.00	381,246.20	230,445.60
1231	TERRENOS	12,935,950.00	0.00	0.00	12,935,950.00	0.00
1231	TERRENOS	12,935,950.00	0.00	0.00	12,935,950.00	0.00
1231-01	Brucelas No. 118	400,000.00	0.00	0.00	400,000.00	0.00
1231-02	José Trinidad Esparza No. 31	12,535,950.00	0.00	0.00	12,535,950.00	0.00
1233	EDIFICIOS NO HABITACIONALES	8,262,724.39	0.00	0.00	8,262,724.39	0.00
1233	EDIFICIOS NO HABITACIONALES	8,262,724.39	0.00	0.00	8,262,724.39	0.00
1233-01	Bruselas No. 118	5,962,724.39	0.00	0.00	5,962,724.39	0.00
1233-02	José Trinidad Esparza No. 32	2,300,000.00	0.00	0.00	2,300,000.00	0.00
1236	CONSTRUCCIONES EN PROCESO EN BIENES PROPIOS	12,000,000.00	0.00	0.00	12,000,000.00	0.00
1236-2	Edificación no Habitacional en Proceso	12,000,000.00	0.00	0.00	12,000,000.00	0.00
1236-2-62206	Instalaciones públicas.	12,000,000.00	0.00	0.00	12,000,000.00	0.00
1241	MOBILIARIO Y EQUIPO DE ADMINISTRACIÓN	9,198,301.40	0.00	0.00	9,198,301.40	0.00
1241-1	Muebles de Oficina y Estantería	5,483,519.17	0.00	0.00	5,483,519.17	0.00
1241-1-51101	Mobiliario.	5,483,519.17	0.00	0.00	5,483,519.17	0.00
1241-3	Equipo de Cómputo y de Tecnologías de la	3,718,243.41	0.00	0.00	3,718,243.41	0.00
1241-3-51501	Bienes informáticos.	3,718,243.41	0.00	0.00	3,718,243.41	0.00
1241-9	Otros Mobiliarios y Equipos de Administr	-3,461.18	0.00	0.00	-3,461.18	0.00
1241-9-51901	Equipo de administración.	-3,461.18	0.00	0.00	-3,461.18	0.00
1242	MOBILIARIO Y EQUIPO EDUCACIONAL Y RECREATIVO	488,286.35	0.00	0.00	488,286.35	0.00
1242-1	Equipos y Aparatos Audiovisuales	309,798.69	0.00	0.00	309,798.69	0.00

ESTADO ANALÍTICO DEL ACTIVO

Del 1 abril al 30 abril 2016

<u>CONCEPTO</u>	Saldo Inicial 1	Cargos Periodo 2	Abonos del Periodo 3	Saldo Final 4=(1+2-3)	Variación del Periodo (4-1)
1242-1-52101 Equipos y aparatos audiovisuales.	309,798.69	0.00	0.00	309,798.69	0.00
1242-2 Aparatos Deportivos	178,487.66	0.00	0.00	178,487.66	0.00
1242-3-52301 Cámaras fotográficas y de video.	178,487.66	0.00	0.00	178,487.66	0.00
1244 VEHICULOS Y EQUIPO DE TRANSPORTE	7,042,356.37	0.00	0.00	7,042,356.37	0.00
1244 VEHICULOS Y EQUIPO DE TRANSPORTE	7,042,356.37	0.00	0.00	7,042,356.37	0.00
1244-1-54104 Vehículos y equipo terrestres, destinado	7,042,356.37	0.00	0.00	7,042,356.37	0.00
1246 MAQUINARIA, OTROS EQUIPOS Y HERRAMIENTAS	60,300.28	0.00	0.00	60,300.28	0.00
1246-4 Sistemas de Aire Acondicionado, Calefact	38,512.00	0.00	0.00	38,512.00	0.00
1246-4-56401 Sistemas de aire acondicionado, calefact	38,512.00	0.00	0.00	38,512.00	0.00
1246-7 Herramientas y Máquinas-Herramienta	21,788.28	0.00	0.00	21,788.28	0.00
1246-7-56701 Herramientas y máquinas herramienta.	21,788.28	0.00	0.00	21,788.28	0.00
1251 SOFTWARE	262,572.27	183,669.49	0.00	446,241.76	183,669.49
1251 SOFTWARE	262,572.27	183,669.49	0.00	446,241.76	183,669.49
1251-59101 Software.	262,572.27	183,669.49	0.00	446,241.76	183,669.49
TOTAL ACTIVO	82,464,873.80	46,224,809.23	43,580,866.87	85,108,816.16	2,643,942.36

DR. RAMON HERNANDEZ REYES
PRESIDENTE DEL I.E.M.

C.P. NORMA GASPARELLO
VOCAL DE ADMINISTRACIÓN Y PRERROGATIVAS

Bajo protesta de decir verdad declaramos que los Estados Financieros y sus notas, son razonablemente correctos y son responsabilidad del emisor



Estado Analítico del Pasivo
Del 1 abril al 30 abril 2016

<u>CONCEPTO</u>	Saldo Inicial 1	Cargos Periodo 2	Abonos de Periodo 3	Saldo Final 4=(1-2+3)	Variación del Periodo (4-1)
2111 SERVICIOS PERSONALES POR PAGAR A CORTO PLAZO	5,672.39	4,171,767.12	4,171,767.12	5,672.39	0.00
2111-1 Remuneración por pagar al Personal de ca	-0.00	2,310,417.08	2,310,417.08	0.00	0.00
2111-1-11301 Sueldos base.	-0.00	2,310,417.08	2,310,417.08	0.00	0.00
2111-2 Remuneración por pagar al Personal de ca	-63,262.17	915,771.19	915,771.19	-63,262.17	-0.00
2111-2-12101 Honorarios Asimilables a Salarios.	-73,044.70	0.00	0.00	-73,044.70	0.00
2111-2-12201 Sueldo base al personal eventual.	9,782.53	915,771.19	915,771.19	9,782.53	-0.00
2111-3 Remuneraciones Adicionales y Especiales	83,564.53	92,211.47	92,211.47	83,564.53	0.00
2111-3-13201 Primas de vacaciones y dominical.	2,033.41	0.00	0.00	2,033.41	0.00
2111-3-13202 Aguinaldo o gratificación de fin de año.	8,022.21	0.00	0.00	8,022.21	0.00
2111-3-13404 Compensaciones por servicios eventuales.	29,816.91	10,000.00	10,000.00	29,816.91	0.00
2111-3-13414 Despensa.	43,692.00	82,211.47	82,211.47	43,692.00	0.00
2111-4 Seguridad Social y Seguros por pagar a C	1,000.12	246,581.92	246,581.92	1,000.12	0.00
2111-4-14103 Aportaciones al IMSS.	0.32	246,581.92	246,581.92	0.32	0.00
2111-4-14301 Aportaciones al Sistema de Ahorro para e	1,000.00	0.00	0.00	1,000.00	0.00
2111-4-14401 Cuotas para el seguro de vida del person	-0.20	0.00	0.00	-0.20	0.00
2111-5 Otras prestaciones sociales y económicas	-15,630.09	606,785.46	606,785.46	-15,630.09	0.00
2111-5-15101 Cuotas para el fondo de ahorro del perso	845.30	115,521.05	115,521.05	845.30	0.00
2111-5-15202 Pago de liquidaciones.	-17,749.62	0.00	0.00	-17,749.62	0.00
2111-5-15301 Prestaciones de retiro.	845.30	115,521.05	115,521.05	845.30	0.00
2111-5-15901 Otras prestaciones.	428.93	375,743.36	375,743.36	428.93	0.00
2112 PROVEEDORES POR PAGAR A CORTO PLAZO	46,989.41	1,566,809.26	1,566,809.26	46,989.41	0.00
2112-1 Deudas por Adquisición de Bienes y Contr	-1,164,084.01	1,383,139.77	1,383,139.77	-1,164,084.01	0.00
2112-1-21101 Materiales y útiles de oficina.	919.00	3,837.17	3,837.17	919.00	0.00
2112-1-21201 Materiales y útiles de impresión y repro	0.00	1,803.98	1,803.98	0.00	0.00
2112-1-21401 Materiales y útiles para el procesamient	394.40	0.00	0.00	394.40	0.00
2112-1-21601 Material de limpieza.	-5,334.00	279.90	279.90	-5,334.00	0.00
2112-1-22104 Productos alimenticios para el personal	5,418.00	18,145.95	18,145.95	5,418.00	0.00
2112-1-22106 Productos alimenticios para el personal	2,725.00	25,909.68	25,909.68	2,725.00	0.00
2112-1-24501 Vidrio y productos de vidrio.	0.00	52.00	52.00	0.00	0.00
2112-1-24601 Material eléctrico y electrónico.	0.00	1,129.76	1,129.76	0.00	0.00
2112-1-24801 Materiales complementarios.	0.00	7,114.99	7,114.99	0.00	0.00
2112-1-24901 Otros materiales y artículos de construc	0.00	4,618.00	4,618.00	0.00	0.00
2112-1-25301 Medicinas y productos farmacéuticos.	0.00	686.80	686.80	0.00	0.00
2112-1-26104 Combustibles, lubricantes y aditivos par	58,240.03	42,181.49	42,181.49	58,240.03	0.00
2112-1-29201 Refacciones y accesorios menores de edif	0.00	63.52	63.52	0.00	0.00
2112-1-29401 Refacciones y accesorios para equipo de	-394.40	0.00	0.00	-394.40	0.00
2112-1-29601 Refacciones y accesorios menores de equi	0.00	1,324.00	1,324.00	0.00	0.00



Estado Analítico del Pasivo
Del 1 abril al 30 abril 2016

<u>CONCEPTO</u>	Cargos		Abonos	Saldo	Variación	
	Saldo Inicial 1	Periodo 2	de Periodo 3	Final 4=(1-2+3)	del Periodo (4-1)	
2112-1-31101 Servicio de energía eléctrica.	8,129.00	20,790.00	20,790.00	8,129.00	0.00	
2112-1-31301 Servicio de agua.	6,700.00	11,896.02	11,896.02	6,700.00	0.00	
2112-1-31401 Servicio telefónico convencional.	935.83	23,584.20	23,584.20	935.83	0.00	
2112-1-31701 Servicios de conducción de señales analó	588.00	5,748.00	5,748.00	588.00	0.00	
2112-1-31801 Servicio postal.	22,631.94	295.27	295.27	22,631.94	0.00	
2112-1-32201 Arrendamiento de edificios y locales.	2,000.00	38,231.88	38,231.88	2,000.00	0.00	
2112-1-32303 Arrendamiento de fotocopiadoras.	110.50	14,599.60	14,599.60	110.50	0.00	
2112-1-32903 Otros Arrendamientos.	0.00	24.00	24.00	0.00	0.00	
2112-1-33101 Asesorías asociadas a convenios, tratado	0.00	5,800.00	5,800.00	0.00	0.00	
2112-1-33301 Servicios de informática.	1,579.18	1,600.80	1,600.80	1,579.18	0.00	
2112-1-33304 Otros servicios profesionales.	0.00	446,828.28	446,828.28	0.00	0.00	
2112-1-33401 Servicios para capacitación a servidores	0.00	70,700.00	70,700.00	0.00	0.00	
2112-1-33602 Otros servicios comerciales.	250.00	5,600.58	5,600.58	250.00	0.00	
2112-1-33801 Servicios de vigilancia.	0.00	99,362.65	99,362.65	0.00	0.00	
2112-1-33903 Servicios integrales.	0.00	580.00	580.00	0.00	0.00	
2112-1-34102 Comisiones bancarias.	-0.00	548.41	548.41	-0.00	0.00	
2112-1-34501 Seguros de bienes patrimoniales.	-0.00	0.00	0.00	-0.00	0.00	
2112-1-35101 Mantenimiento y conservación de inmueble	200.00	206,911.60	206,911.60	200.00	0.00	
2112-1-35103 Gastos de instalación y mantenimiento de	0.00	5,123.82	5,123.82	0.00	0.00	
2112-1-35201 Mantenimiento y conservación de mobiliario	0.00	10,973.00	10,973.00	0.00	0.00	
2112-1-35501 Mantenimiento y conservación de vehículo	-0.00	10,810.00	10,810.00	-0.00	0.00	
2112-1-35801 Servicios de lavandería, limpieza e higi	0.00	23,200.00	23,200.00	0.00	0.00	
2112-1-35901 Servicios de jardinería y fumigación.	0.00	17,600.00	17,600.00	0.00	0.00	
2112-1-36101 Difusión de mensajes sobre programas y a	3,063.49	37,120.00	37,120.00	3,063.49	-0.00	
2112-1-36601 Servicio de creación y difusión de conte	-3,063.49	38,767.00	38,767.00	-3,063.49	0.00	
2112-1-37504 Viáticos nacionales para servidores públ	-70,866.35	10,824.62	10,824.62	-70,866.35	0.00	
2112-1-37901 Gastos para operativos y trabajos de cam	11,638.30	26,523.34	26,523.34	11,638.30	0.00	
2112-1-38301 Congresos y convenciones.	0.00	100,965.58	100,965.58	0.00	0.00	
2112-1-38501 Gastos para alimentación de servidores p	0.00	26,557.88	26,557.88	0.00	0.00	
2112-1-39203 Impuesto predial.	0.00	8,426.00	8,426.00	0.00	0.00	
2112-1-39901 Otros servicios.	0.00	6,000.00	6,000.00	0.00	0.00	
2112-1-GCO071220I21 GRUPO COMSOL, SA DE CV	-1,211,492.40	0.00	0.00	-1,211,492.40	0.00	
2112-1-SPM860820CF5 SERVICIO POSTAL MEXICANO	1,543.96	0.00	0.00	1,543.96	0.00	
2112-2 Deudas por Adquisición de Bienes Inmuebl	1,211,073.42	183,669.49	183,669.49	1,211,073.42	0.00	
2112-2-DCD090806GJ4 DISTRIBUIDOR COMPUTACIONAL DECO, S.A. DE	0.00	183,669.49	183,669.49	0.00	0.00	
2112-2-GCO071220I21 GRUPO COMSOL, SA DE CV	1,211,492.40	0.00	0.00	1,211,492.40	0.00	
2112-2-ODM950324V2A OFFICE DEPOT DE MEXICO, S.A. DE C.V.	-419.00	0.00	0.00	-419.00	0.00	
2112-2-TSD070622PT2 TRIMAX SOLUCIONES DIGITALES, S.A. DE C.V	0.02	0.00	0.00	0.02	0.00	
2113	CONTRATISTAS POR OBRAS P?LICAS POR PAGAR A CORTO PLAZO	12,000,000.00	0.00	0.00	12,000,000.00	0.00
2113	CONTRATISTAS POR OBRAS P?LICAS POR PAGAR	12,000,000.00	0.00	0.00	12,000,000.00	0.00



Estado Analítico del Pasivo
Del 1 abril al 30 abril 2016

<u>CONCEPTO</u>	Saldo Inicial 1	Cargos Periodo 2	Abonos de Periodo 3	Saldo Final 4=(1-2+3)	Variación del Periodo (4-1)
2113-MAPM720201SUA JOSE MANUEL MARIN PRECIADO	12,000,000.00	0.00	0.00	12,000,000.00	0.00
<u>2115 TRANSFERENCIAS OTORGADAS POR PAGAR A CORTO PLAZO</u>	<u>-0.00</u>	<u>12,827,920.09</u>	<u>12,827,920.09</u>	<u>-0.00</u>	<u>-0.00</u>
2115 TRANSFERENCIAS OTORGADAS POR PAGAR A COR	-0.00	12,827,920.09	12,827,920.09	-0.00	-0.00
2115-44502 Financiamiento público a partidos políti	-0.00	12,827,920.09	12,827,920.09	-0.00	-0.00
<u>2117 RETENCIONES Y CONTRIBUCIONES POR PAGAR A CORTO PLAZO</u>	<u>3,098,617.94</u>	<u>128,584.84</u>	<u>956,919.68</u>	<u>3,926,952.78</u>	<u>828,334.84</u>
2117-1 RETENCIONES	3,098,617.94	128,584.84	956,919.68	3,926,952.78	828,334.84
2117-1-01 I.S.R. Sueldos y Salarios	1,760,169.16	0.00	741,092.22	2,501,261.38	741,092.22
2117-1-02 I.S.R. Asimilados a Salarios	853,456.88	0.00	0.00	853,456.88	0.00
2117-1-03 IS.R. Honorarios	-2,626.82	0.00	1,000.00	-1,626.82	1,000.00
2117-1-04 I.S.R. Arrendamiento	-4,194.90	0.00	1,399.30	-2,795.60	1,399.30
2117-1-05 I.V.A. Retenciones	-5,365.64	2,560.00	2,559.58	-5,366.06	-0.42
2117-1-06 IMSS	144,542.08	54,853.30	91,300.66	180,989.44	36,447.36
2117-1-07 INFONAVIT	351,396.66	0.00	48,396.66	399,793.32	48,396.66
2117-1-08 2% sobre Nomina	1.00	0.00	0.00	1.00	0.00
2117-1-09 FONACOT	1,239.52	1,239.54	1,239.26	1,239.24	-0.28
2117-71-39801 Impuesto sobre nóminas.	0.00	69,932.00	69,932.00	0.00	0.00
<u>2119 OTRAS CUENTAS POR PAGAR A CORTO PLAZO</u>	<u>461.60</u>	<u>113.97</u>	<u>113.97</u>	<u>461.60</u>	<u>0.00</u>
2119-01 Otras Cuentas por Pagar	461.60	113.97	113.97	461.60	0.00
2119-01-0020 Ramón Hernández Reyes	409.18	0.00	0.00	409.18	0.00
2119-01-0027 JORGE JESUS SANCHEZ RUISANCHEZ	52.42	0.00	0.00	52.42	0.00
2119-01-0033 FRANCISCO CARLOS NEVAREZ BAUTISTA	0.00	113.97	113.97	0.00	0.00
<u>2162 FONDOS EN ADMINISTRACI? A CORTO PLAZO</u>	<u>5,240.79</u>	<u>115,521.05</u>	<u>115,521.05</u>	<u>5,240.79</u>	<u>-0.00</u>
2162 FONDOS EN ADMINISTRACI? A CORTO PLAZO	5,240.79	115,521.05	115,521.05	5,240.79	-0.00
2162-1 Fondo de Ahorro	5,240.79	115,521.05	115,521.05	5,240.79	-0.00
<u>2171 PROVISI? PARA DEMANDAS Y JUICIOS A CORTO PLAZO</u>	<u>-0.00</u>	<u>18,553.72</u>	<u>18,553.72</u>	<u>-0.00</u>	<u>0.00</u>
2171 PROVISI? PARA DEMANDAS Y JUICIOS A CORTO	-0.00	18,553.72	18,553.72	-0.00	0.00
2171-01 Retención por Pensión Alimenticia	-0.00	18,553.72	18,553.72	-0.00	0.00
<u>2179 OTRAS PROVISIONES A CORTO PLAZO</u>	<u>3,757,332.17</u>	<u>0.00</u>	<u>2,310,353.92</u>	<u>6,067,686.09</u>	<u>2,310,353.92</u>
2179-1 RETENCIONES Y CONTRIBUCIONES	-712,813.31	0.00	0.00	-712,813.31	0.00
2179-1-01 I.S.R. e IV.A.	-712,828.60	0.00	0.00	-712,828.60	0.00



Estado Analítico del Pasivo
Del 1 abril al 30 abril 2016

<u>CONCEPTO</u>	Cargos			Abonos		Saldo Final 4=(1-2+3)	Variación del Periodo (4-1)
	Saldo Inicial 1	Periodo 2	Periodo 3	de Periodo 3	de		
2179-1-02 IMSS e INFONAVIT	15.29	0.00	0.00			15.29	0.00
2179-2 SERVICIOS	13,407.58	0.00	0.00			13,407.58	0.00
2179-2-01 Telefonía	3,514.58	0.00	0.00			3,514.58	0.00
2179-2-02 Energía Eléctrica	4,287.00	0.00	0.00			4,287.00	0.00
2179-2-03 Agua	5,606.00	0.00	0.00			5,606.00	0.00
2179-3 OTRAS PROVISIONES	11,915.04	0.00	0.00			11,915.04	0.00
2179-3-01 Proveedores de Bienes y Servicios	11,915.04	0.00	0.00			11,915.04	0.00
2179-4 FINANCIAMIENTO A PARTIDOS POLITICOS	4,444,822.86	0.00	2,310,353.92			6,755,176.78	2,310,353.92
2179-5 RETENCION A FAVOR INE DE MULTAS A PARTID	4,419,156.20	0.00	2,310,353.92			6,729,510.12	2,310,353.92
2179-6 REINTEGRO DE PARTIDOS POLITICOS DE PRERR	25,666.66	0.00	0.00			25,666.66	0.00
<u>2252 FONDOS EN ADMINISTRACION A LARGO PLAZO</u>	<u>5,240.69</u>	<u>115,521.05</u>	<u>115,521.05</u>			<u>5,240.69</u>	<u>-0.00</u>
2252 FONDOS EN ADMINISTRACION A LARGO PLAZO	5,240.69	115,521.05	115,521.05			5,240.69	-0.00
2252-1 Fondo de Retiro	5,240.69	115,521.05	115,521.05			5,240.69	-0.00
TOTAL PASIVOS	18,919,554.99	18,944,791.10	22,083,479.86			22,058,243.75	3,138,688.76

DR. RAMON HERNANDEZ REYES
PRESIDENTE DEL I.E.M.

C.P. NORMA GASPAR FLORES
VOCAL DE ADMINISTRACION Y PRERROGATIVAS

Bajo protesta de decir verdad declaramos que los Estados Financieros y sus notas, son razonablemente correctos y son responsabilidad del emisor

1- Balanza de Comprobación del 1/abr al 30/abr/2016

Nat.	Cuenta	Nombre de la cuenta	SALDO ANTERIOR		MOVIMIENTOS			SALDO ACTUAL	
			DEUDOR	ACREEDOR	DEUDOR	ACREEDOR	DEUDOR	ACREEDOR	
D	1112	BANCOS/TESORER?	3,110,061.53	0.00	21,652,791.33	21,877,618.29	2,885,234.57	0.00	
D	1114	INVERSIONES TEMPORALES (HASTA 3 MESES)	28,631,471.96	0.00	6,050,387.46	3,600,000.00	31,081,859.42	0.00	
D	1122	CUENTAS POR COBRAR A CORTO PLAZO	0.00	0.00	17,515,313.01	17,515,313.01	0.00	0.00	
D	1123	DEUDORES DIVERSOS POR COBRAR A CORTO PLAZO	195,004.13	0.00	149,502.45	145,235.68	199,270.90	0.00	
D	1124	INGRESOS POR RECUPERAR A CORTO PLAZO	49,549.00	0.00	442,699.89	442,699.89	49,549.00	0.00	
D	1131	ANTICIPO A PROVEEDORES POR ADQUISICI? DE BIENES Y	228,296.12	0.00	230,445.60	0.00	458,741.72	0.00	
D	1231	TERRENOS	12,935,950.00	0.00	0.00	0.00	12,935,950.00	0.00	
D	1233	EDIFICIOS NO HABITACIONALES	8,262,724.39	0.00	0.00	0.00	8,262,724.39	0.00	
D	1236	CONSTRUCCIONES EN PROCESO EN BIENES PROPIOS	12,000,000.00	0.00	0.00	0.00	12,000,000.00	0.00	
D	1241	MOBILIARIO Y EQUIPO DE ADMINISTRACI?	9,198,301.40	0.00	0.00	0.00	9,198,301.40	0.00	
D	1242	MOBILIARIO Y EQUIPO EDUCACIONAL Y RECREATIVO	488,286.35	0.00	0.00	0.00	488,286.35	0.00	
D	1244	VEHICULOS Y EQUIPO DE TRANSPORTE	7,042,356.37	0.00	0.00	0.00	7,042,356.37	0.00	
D	1246	MAQUINARIA, OTROS EQUIPOS Y HERRAMIENTAS	60,300.28	0.00	0.00	0.00	60,300.28	0.00	
D	1251	SOFTWARE	262,572.27	0.00	183,669.49	0.00	446,241.76	0.00	
A	2111	SERVICIOS PERSONALES POR PAGAR A CORTO PLAZO	0.00	5,672.39	4,171,767.12	4,171,767.12	0.00	5,672.39	
A	2112	PROVEEDORES POR PAGAR A CORTO PLAZO	0.00	46,989.41	1,566,809.26	1,566,809.26	0.00	46,989.41	
A	2113	CONTRATISTAS POR OBRAS P?BLICAS POR PAGAR A CORTO P	0.00	12,000,000.00	0.00	0.00	0.00	12,000,000.00	
A	2115	TRANSFERENCIAS OTORGADAS POR PAGAR A CORTO PLAZO	0.00	0.00	12,827,920.09	12,827,920.09	0.00	0.00	
A	2117	RETENCIONES Y CONTRIBUCIONES POR PAGAR A CORTO PLA	0.00	3,098,617.94	128,584.84	956,919.68	0.00	3,926,952.78	
A	2119	OTRAS CUENTAS POR PAGAR A CORTO PLAZO	0.00	461.60	113.97	113.97	0.00	461.60	
A	2162	FONDOS EN ADMINISTRACI? A CORTO PLAZO	0.00	5,240.79	115,521.05	115,521.05	0.00	5,240.79	
A	2171	PROVISI? PARA DEMANDAS Y JUICIOS A CORTO PLAZO	0.00	0.00	18,553.72	18,553.72	0.00	0.00	
A	2179	OTRAS PROVISIONES A CORTO PLAZO	0.00	3,757,332.17	0.00	2,310,353.92	0.00	6,067,686.09	
A	2252	FONDOS EN ADMINISTRACI? A LARGO PLAZO	0.00	5,240.69	115,521.05	115,521.05	0.00	5,240.69	
A	3210	RESULTADOS DEL EJERCICIO (AHORRO/ DESAHORRO)	0.00	119,556.40	0.00	0.00	0.00	119,556.40	
A	3220	RESULTADOS DE EJERCICIOS ANTERIORES	0.00	52,030,719.65	0.00	0.00	0.00	52,030,719.65	
A	4161	INCENTIVOS DERIVADOS DE LA COLABORACI? FISCAL	0.00	867,178.00	0.00	0.00	0.00	867,178.00	
A	4169	OTROS APROVECHAMIENTOS	0.00	1,843,140.64	0.00	442,699.89	0.00	2,285,840.53	
A	4221	TRANSFERENCIAS INTERNAS Y ASIGNACIONES DEL SECTOR	0.00	68,971,744.73	0.00	17,515,313.01	0.00	86,487,057.74	
A	4399	OTROS INGRESOS Y BENEFICIOS VARIOS	0.00	71,656.20	0.00	0.00	0.00	71,656.20	
D	5111	REMUNERACIONES AL PERSONAL DE CARÁCTER PERMANENTE	6,833,073.86	0.00	2,310,417.08	0.00	9,143,490.94	0.00	
D	5112	REMUNERACIONES AL PERSONAL DE CARÁCTER TRANSITORIO	2,689,578.44	0.00	915,771.19	0.00	3,605,349.63	0.00	
D	5113	REMUNERACIONES ADICIONALES Y ESPECIALES	323,366.88	0.00	92,211.47	0.00	415,578.35	0.00	
D	5114	SEGURIDAD SOCIAL	1,112,179.18	0.00	246,581.92	0.00	1,358,761.10	0.00	
D	5115	OTRAS PRESTACIONES SOCIALES Y ECON?MICAS	3,504,127.08	0.00	606,785.46	0.00	4,110,912.54	0.00	
D	5121	MATERIALES DE ADMINISTRACI?, EMISI? DE DOCUMENTOS	10,057.59	0.00	5,921.05	0.00	15,978.64	0.00	
D	5122	ALIMENTOS Y UTENSILIOS	55,417.54	0.00	44,055.63	0.00	99,473.17	0.00	
D	5124	MATERIALES Y ART?ULOS DE CONSTRUCCI? Y DE REPARACI	30,944.18	0.00	12,914.75	0.00	43,858.93	0.00	
D	5125	PRODUCTOS QU?MICOS, FARMAC?TICOS Y DE LABORATORIO	2,211.40	0.00	686.80	0.00	2,898.20	0.00	
D	5126	COMBUSTIBLES, LUBRICANTES Y ADITIVOS	126,393.58	0.00	42,181.49	0.00	168,575.07	0.00	
D	5129	HERRAMIENTAS, REFACCIONES Y ACCESORIOS MENORES	3,612.58	0.00	1,387.52	0.00	5,000.10	0.00	
D	5131	SERVICIOS BÁSICOS	113,704.36	0.00	62,313.49	0.00	176,017.85	0.00	



1- Balanza de Comprobación del 1/abr al 30/abr/2016

D 5132	SERVICIOS DE ARRENDAMIENTO	142,364.70	0.00	52,855.48	0.00	195,220.18	0.00
D 5133	SERVICIOS PROFESIONALES, CIENTÍFICOS Y TÉCNICOS Y OTROS	566,440.49	0.00	630,472.31	0.00	1,196,912.80	0.00
D 5134	SERVICIOS FINANCIEROS, BANCARIOS Y COMERCIALES	147,995.70	0.00	548.41	0.00	148,544.11	0.00
D 5135	SERVICIOS DE INSTALACIÓN, REPARACIÓN, MANTENIMIENTO	1,197,298.07	0.00	274,618.42	0.00	1,471,916.49	0.00
D 5136	SERVICIOS DE COMUNICACIÓN SOCIAL Y PUBLICIDAD	249,803.20	0.00	75,887.00	0.00	325,690.20	0.00
D 5137	SERVICIOS DE TRASLADO Y VIÁTICOS	224,804.10	0.00	37,347.96	0.00	262,152.06	0.00
D 5138	SERVICIOS OFICIALES	97,113.52	0.00	127,523.46	0.00	224,636.98	0.00
D 5139	OTROS SERVICIOS GENERALES	160,940.01	0.00	84,358.00	0.00	245,298.01	0.00
D 5243	AYUDAS SOCIALES A INSTITUCIONES	42,767,250.29	0.00	12,827,920.09	0.00	55,595,170.38	0.00
D 5599	OTROS GASTOS VARIOS	0.06	0.00	0.32	0.00	0.38	0.00
D 7410	DEMANDAS JUDICIAL EN PROCESO DE RESOLUCIÓN	571,862.98	0.00	0.00	0.00	571,862.98	0.00
A 7420	RESOLUCIÓN DE DEMANDAS EN PROCESO JUDICIAL	0.00	571,862.98	0.00	0.00	0.00	571,862.98
D 8110	LEY DE INGRESOS ESTIMADA	224,376,743.04	0.00	0.00	0.00	224,376,743.04	0.00
A 8120	LEY DE INGRESOS POR EJECUTAR	0.00	155,009,886.43	17,958,012.90	837,811.77	0.00	137,889,685.30
D 8130	MODIFICACIONES A LA LEY DE INGRESOS ESTIMADA	2,315,206.76	0.00	837,811.77	0.00	3,153,018.53	0.00
A 8140	LEY DE INGRESOS DEVENGADA	0.00	0.00	17,958,012.90	17,958,012.90	0.00	0.00
A 8150	LEY DE INGRESOS RECAUDADA	0.00	71,682,063.37	0.00	17,958,012.90	0.00	89,640,076.27
A 8210	PRESUPUESTO DE EGRESOS APROBADO	0.00	224,376,743.04	0.00	0.00	0.00	224,376,743.04
D 8220	PRESUPUESTO DE EGRESOS POR EJERCER	165,861,206.57	0.00	650,584.41	18,636,428.47	147,875,362.51	0.00
A 8230	MODIFICACIONES AL PRESUPUESTO DE EGRESOS APROBADO	0.00	1,843,140.28	0.00	650,584.41	0.00	2,493,724.69
D 8240	PRESUPUESTO DE EGRESOS COMPROMETIDO	0.00	0.00	18,636,428.47	18,636,428.47	0.00	0.00
D 8250	PRESUPUESTO DE EGRESOS DEVENGADO	0.00	0.00	18,636,428.47	18,636,428.47	0.00	0.00
D 8260	PRESUPUESTO DE EGRESOS EJERCIDO	0.00	0.00	18,636,428.47	18,636,428.47	0.00	0.00
D 8270	PRESUPUESTO DE EGRESOS PAGADO	0.00	0.00	0.00	0.00	0.00	0.00
Sumas =>		596,307,246.71	596,307,246.71	195,572,495.49	195,572,495.49	618,892,344.55	618,892,344.55

DR. RAMON HERNANDEZ REYES
PRESIDENTE DEL I.E.M.

C.P. NORMA GASPAR FLORES
VOCAL DE ADMINISTRACION Y PRERROGATIVAS

Bajo protesta de decir verdad declaramos que los Estados Financieros y sus notas, son razonablemente correctos y son responsabilidad del emisor



ESTADO ANALÍTICO DE INGRESOS PRESUPUESTALES
AL 30/abr/2016 (Cuentas con movimiento)
(Cifras en pesos y centavos)

Fuente de Ingresos	Ley de Ingresos +Ampliaciones Estimada	-Reducciones	(1) Ley de Ingresos Modificada	Ingresos Devengado	(2) Ingresos Recaudados	Devengado por Recaudar	Avance de Recaudación 2 / 1
	0.00	3,153,018.53	3,153,018.53	3,153,018.53	3,153,018.53	0.00	100.00%
Aprovechamiento de tipo Corriente	0.00	867,178.00	867,178.00	867,178.00	867,178.00	0.00	100.00%
OTROS INGRESOS POR ESTIMULOS FISCALES	0.00	867,178.00	867,178.00	867,178.00	867,178.00	0.00	100.00%
MULTAS A PARTIDOS POLITICOS	0.00	1,962,508.79	1,962,508.79	1,962,508.79	1,962,508.79	0.00	100.00%
PRD	0.00	1,774,430.49	1,774,430.49	1,774,430.49	1,774,430.49	0.00	100.00%
PVEM	0.00	188,078.30	188,078.30	188,078.30	188,078.30	0.00	100.00%
OTROS INGRESOS PROPIOS	0.00	323,331.74	323,331.74	323,331.74	323,331.74	0.00	100.00%
Recuperación ded Incapacidades	0.00	92,090.45	92,090.45	92,090.45	92,090.45	0.00	100.00%
Ingresos Varios	0.00	36,764.81	36,764.81	36,764.81	36,764.81	0.00	100.00%
Rendimientos HSC 7353	0.00	18,301.54	18,301.54	18,301.54	18,301.54	0.00	100.00%
Rendimientos HSBC 1934	0.00	176,103.17	176,103.17	176,103.17	176,103.17	0.00	100.00%
Rendimientos Banbajío 90101	0.00	71.77	71.77	71.77	71.77	0.00	100.00%
	224,376,743.04	0.00	224,376,743.04	86,487,057.74	86,487,057.74	0.00	38.55%
Transferencias Internas y Asignaciones al Sector Público	224,376,743.04	0.00	224,376,743.04	86,487,057.74	86,487,057.74	0.00	38.55%
Subsidio	224,376,743.04	0.00	224,376,743.04	86,487,057.74	86,487,057.74	0.00	38.55%
Total=>	224,376,743.04	3,153,018.53	227,529,761.57	89,640,076.27	89,640,076.27	0.00	39.40%

DR. RAMON HERNANDEZ REYES
PRESIDENTE DEL I.E.M.

C.P. NORMA GASPAR FLORES
VOCAL DE ADMINISTRACION Y PRERROGATIVAS

Analítico Mensual de Ingresos Recaudado al 30/abr/16 (Cuentas con Movimiento)
(Cifras en pesos y centavos)

Cuenta	Nombre de la cuenta	Ley de Ingresos Modificada (1)													Diferencia		Total	(1 - 2)
			Ene	Feb	Mar	Abr	May	Jun	Jul	Ago	Sep	Oct	Nov	Dic				
60		3,153,018.53	86,042.56	1,976,359.96	647,916.12	442,699.89	0.00	0.00	0.00	0.00	0.00	0.00	0.00	0.00	0.00	0.00	3,153,018.53	-0.00
61	Aprovechamiento de tipo Corriente	867,178.00	0.00	867,178.00	0.00	0.00	0.00	0.00	0.00	0.00	0.00	0.00	0.00	0.00	0.00	0.00	867,178.00	0.00
61-2	OTROS INGRESOS POR ESTIMULOS FISCALES	867,178.00	0.00	867,178.00	0.00	0.00	0.00	0.00	0.00	0.00	0.00	0.00	0.00	0.00	0.00	0.00	867,178.00	0.00
69-1	MULTAS A PARTIDOS POLITICOS	1,962,508.79	0.00	994,515.83	583,190.18	384,802.78	0.00	0.00	0.00	0.00	0.00	0.00	0.00	0.00	0.00	0.00	1,962,508.79	-0.00
69-1-03	PRD	1,774,430.49	0.00	994,515.83	395,111.88	384,802.78	0.00	0.00	0.00	0.00	0.00	0.00	0.00	0.00	0.00	0.00	1,774,430.49	0.00
69-1-05	PVEM	188,078.30	0.00	0.00	188,078.30	0.00	0.00	0.00	0.00	0.00	0.00	0.00	0.00	0.00	0.00	0.00	188,078.30	-0.00
69-3	OTROS INGRESOS PROPIOS	323,331.74	86,042.56	114,666.13	64,725.94	57,897.11	0.00	0.00	0.00	0.00	0.00	0.00	0.00	0.00	0.00	0.00	323,331.74	-0.00
69-3-001	Recuperación ded Incapacidades	92,090.45	39,081.80	39,081.80	13,926.85	0.00	0.00	0.00	0.00	0.00	0.00	0.00	0.00	0.00	0.00	0.00	92,090.45	0.00
69-3-004	Ingresos Varios	36,764.81	0.00	31,262.00	0.36	5,502.45	0.00	0.00	0.00	0.00	0.00	0.00	0.00	0.00	0.00	0.00	36,764.81	0.00
69-3-005	Rendimientos HSC 7353	18,301.54	1,857.79	8,340.56	6,113.78	1,989.41	0.00	0.00	0.00	0.00	0.00	0.00	0.00	0.00	0.00	0.00	18,301.54	0.00
69-3-006	Rendimientos HSBC 1934	176,103.17	45,084.58	35,964.57	44,666.56	50,387.46	0.00	0.00	0.00	0.00	0.00	0.00	0.00	0.00	0.00	0.00	176,103.17	-0.00
69-3-007	Rendimientos Banbajo 90101	71.77	18.39	17.20	18.39	17.79	0.00	0.00	0.00	0.00	0.00	0.00	0.00	0.00	0.00	0.00	71.77	-0.00
90		224,376,743.04	19,354,073.04	29,515,556.94	20,102,114.75	17,515,313.01	0.00	0.00	0.00	0.00	0.00	0.00	0.00	0.00	0.00	0.00	86,487,057.74	137,889,685.30
91	Transferencias Internas y Asignaciones a	224,376,743.04	19,354,073.04	29,515,556.94	20,102,114.75	17,515,313.01	0.00	0.00	0.00	0.00	0.00	0.00	0.00	0.00	0.00	0.00	86,487,057.74	137,889,685.30
91-01	Subsidio	224,376,743.04	19,354,073.04	29,515,556.94	20,102,114.75	17,515,313.01	0.00	0.00	0.00	0.00	0.00	0.00	0.00	0.00	0.00	0.00	86,487,057.74	137,889,685.30
Total=>																		
		227,529,761.57	19,440,115.60	31,491,916.90	20,750,030.87	17,958,012.90	0.00	0.00	0.00	0.00	0.00	0.00	0.00	0.00	0.00	0.00	89,640,076.27	137,889,685.30

DR. RAMON HERNANDEZ REYES
PRESIDENTE DEL I.E.M.

C.P. NORMA GASPARE FLORES
VOCAL DE ADMINISTRACION Y PRERROGATIVAS



Tipo de Gasto:(Total)

(Cifras en pesos y centavos)

Partida	DESCRIPCIÓN	Presupuesto												Total (2)	(1 - 2)	
		Modificado (1)	Ene	Feb	Mar	Abr	May	Jun	Jul	Ago	Sep	Oct	Nov			Dic
29000	HERRAMIENTAS, REFACCIONES Y ACCESORIOS MENORES.	191,680.70	194.09	0.00	3,418.49	1,387.52	0.00	0.00	0.00	0.00	0.00	0.00	0.00	0.00	5,000.10	186,680.60
29101	Herramientas menores.	91.50	0.00	0.00	91.50	0.00	0.00	0.00	0.00	0.00	0.00	0.00	0.00	0.00	91.50	0.00
29201	Refacciones y accesorios menores de edificios.	10,500.00	0.00	0.00	0.00	63.52	0.00	0.00	0.00	0.00	0.00	0.00	0.00	0.00	63.52	10,436.48
29301	Refacciones y accesorios menores de mobiliario y e	21,000.00	0.00	0.00	0.00	0.00	0.00	0.00	0.00	0.00	0.00	0.00	0.00	0.00	0.00	21,000.00
29401	Refacciones y accesorios para equipo de cómputo.	101,877.20	0.00	0.00	1,794.00	0.00	0.00	0.00	0.00	0.00	0.00	0.00	0.00	0.00	1,794.00	100,083.20
29601	Refacciones y accesorios menores de equipo de tran	58,212.00	194.09	0.00	1,532.99	1,324.00	0.00	0.00	0.00	0.00	0.00	0.00	0.00	0.00	3,051.08	55,160.92
30000	SERVICIOS GENERALES.	7,538,419.59	228,461.75	1,405,780.31	1,266,222.09	1,345,924.53	0.00	0.00	0.00	0.00	0.00	0.00	0.00	0.00	4,246,388.68	3,292,030.91
31000	SERVICIOS BASICOS.	674,272.66	5,543.00	63,785.12	44,376.24	62,313.49	0.00	0.00	0.00	0.00	0.00	0.00	0.00	0.00	176,017.85	498,254.81
31101	Servicio de energía eléctrica.	411,000.00	0.00	16,766.00	12,084.00	20,790.00	0.00	0.00	0.00	0.00	0.00	0.00	0.00	0.00	49,640.00	361,360.00
31301	Servicio de agua.	111,906.62	0.00	12,573.00	0.00	11,896.02	0.00	0.00	0.00	0.00	0.00	0.00	0.00	0.00	24,469.02	87,437.60
31401	Servicio telefónico convencional.	75,823.94	0.00	25,690.50	26,549.24	23,584.20	0.00	0.00	0.00	0.00	0.00	0.00	0.00	0.00	75,823.94	0.00
31501	Servicio de telefonía celular.	3,600.00	0.00	0.00	0.00	0.00	0.00	0.00	0.00	0.00	0.00	0.00	0.00	0.00	0.00	3,600.00
31701	Servicios de conducción de señales analógicas y di	68,334.21	5,543.00	5,543.00	5,643.00	5,748.00	0.00	0.00	0.00	0.00	0.00	0.00	0.00	0.00	22,477.00	45,857.21
31801	Servicio postal.	3,607.89	0.00	3,212.62	100.00	295.27	0.00	0.00	0.00	0.00	0.00	0.00	0.00	0.00	3,607.89	0.00
32000	SERVICIOS DE ARRENDAMIENTO.	406,519.34	0.00	72,197.76	70,166.94	52,855.48	0.00	0.00	0.00	0.00	0.00	0.00	0.00	0.00	195,220.18	211,299.16
32201	Arrendamiento de edificios y locales.	216,000.00	0.00	54,286.00	48,519.88	38,231.88	0.00	0.00	0.00	0.00	0.00	0.00	0.00	0.00	141,039.76	74,960.24
32302	Arrendamiento de mobiliario.	70,519.34	0.00	0.00	0.00	0.00	0.00	0.00	0.00	0.00	0.00	0.00	0.00	0.00	0.00	70,519.34
32303	Arrendamiento de fotocopiadoras.	120,000.00	0.00	17,909.76	21,647.06	14,599.60	0.00	0.00	0.00	0.00	0.00	0.00	0.00	0.00	54,156.42	65,843.58
32903	Otros Arrendamientos.	0.00	0.00	0.00	0.00	24.00	0.00	0.00	0.00	0.00	0.00	0.00	0.00	0.00	24.00	-24.00
33000	SERVICIOS PROFESIONALES, CIENTÍFICOS, TÉCNICOS Y O	2,218,687.60	0.00	410,553.58	155,886.91	630,472.31	0.00	0.00	0.00	0.00	0.00	0.00	0.00	0.00	1,196,912.80	1,021,774.80
33101	Asesorías asociadas a convenios, tratados o acuerd	43,680.00	0.00	0.00	0.00	5,800.00	0.00	0.00	0.00	0.00	0.00	0.00	0.00	0.00	5,800.00	37,880.00
33105	Servicios relacionados con procedimientos jurisdic	44,579.81	0.00	6,960.00	0.00	0.00	0.00	0.00	0.00	0.00	0.00	0.00	0.00	0.00	6,960.00	37,619.81
33301	Servicios de informática.	1,600.80	0.00	0.00	0.00	1,600.80	0.00	0.00	0.00	0.00	0.00	0.00	0.00	0.00	1,600.80	0.00
33304	Otros servicios profesionales.	189,689.93	0.00	189,689.93	0.00	446,828.28	0.00	0.00	0.00	0.00	0.00	0.00	0.00	0.00	636,518.21	-446,828.28
33401	Servicios para capacitación a servidores públicos.	70,700.00	0.00	0.00	0.00	70,700.00	0.00	0.00	0.00	0.00	0.00	0.00	0.00	0.00	70,700.00	0.00
33601	Servicios relacionados con traducciones.	56,918.40	0.00	0.00	0.00	0.00	0.00	0.00	0.00	0.00	0.00	0.00	0.00	0.00	0.00	56,918.40
33602	Otros servicios comerciales.	36,133.68	0.00	8,103.99	14,900.08	5,600.58	0.00	0.00	0.00	0.00	0.00	0.00	0.00	0.00	28,604.65	7,529.03
33604	Impresión y elaboración de material informativo de	334,804.98	0.00	0.00	35,000.00	0.00	0.00	0.00	0.00	0.00	0.00	0.00	0.00	0.00	35,000.00	299,804.98
33801	Servicios de vigilancia.	1,440,000.00	0.00	205,799.66	105,986.83	99,362.65	0.00	0.00	0.00	0.00	0.00	0.00	0.00	0.00	411,149.14	1,028,850.86
33903	Servicios integrales.	580.00	0.00	0.00	0.00	580.00	0.00	0.00	0.00	0.00	0.00	0.00	0.00	0.00	580.00	0.00
34000	SERVICIOS FINANCIEROS, BANCARIOS Y COMERCIALES.	239,136.45	784.33	136,603.65	10,607.72	548.41	0.00	0.00	0.00	0.00	0.00	0.00	0.00	0.00	148,544.11	90,592.34
34102	Comisiones bancarias.	2,624.45	784.33	697.20	594.51	548.41	0.00	0.00	0.00	0.00	0.00	0.00	0.00	0.00	2,624.45	0.00
34501	Seguros de bienes patrimoniales.	236,512.00	0.00	135,906.45	10,013.21	0.00	0.00	0.00	0.00	0.00	0.00	0.00	0.00	0.00	145,919.66	90,592.34
35000	SERVICIOS DE INSTALACIÓN, REPARACIÓN, MANTENIMIENT	1,656,498.65	148,708.22	424,141.92	624,447.93	274,618.42	0.00	0.00	0.00	0.00	0.00	0.00	0.00	0.00	1,471,916.49	184,582.16
35101	Mantenimiento y conservación de inmuebles para la	1,208,701.76	120,150.80	325,186.56	556,452.80	206,911.60	0.00	0.00	0.00	0.00	0.00	0.00	0.00	0.00	1,208,701.76	-0.00
35103	Gastos de instalación y mantenimiento de oficinas.	5,123.82	0.00	0.00	0.00	5,123.82	0.00	0.00	0.00	0.00	0.00	0.00	0.00	0.00	5,123.82	0.00
35201	Mantenimiento y conservación de mobiliario y equip	90,000.00	1,378.06	8,404.20	0.00	10,973.00	0.00	0.00	0.00	0.00	0.00	0.00	0.00	0.00	20,755.28	69,244.72
35301	Mantenimiento y conservación de bienes informáti	45,393.60	0.00	0.00	0.00	0.00	0.00	0.00	0.00	0.00	0.00	0.00	0.00	0.00	0.00	45,393.60
35501	Mantenimiento y conservación de vehículos terrest	71,235.63	27,179.34	6,051.16	27,195.13	10,810.00	0.00	0.00	0.00	0.00	0.00	0.00	0.00	0.00	71,235.63	0.00
35801	Servicios de lavandería, limpieza e higiene.	95,700.00	0.00	49,300.00	23,200.00	23,200.00	0.00	0.00	0.00	0.00	0.00	0.00	0.00	0.00	95,700.00	0.00
35901	Servicios de jardinería y fumigación.	140,343.84	0.00	35,200.00	17,600.00	17,600.00	0.00	0.00	0.00	0.00	0.00	0.00	0.00	0.00	70,400.00	69,943.84
36000	SERVICIOS DE COMUNICACIÓN SOCIAL Y PUBLICIDAD.	481,934.35	65,029.60	34,980.00	149,793.60	75,887.00	0.00	0.00	0.00	0.00	0.00	0.00	0.00	0.00	325,690.20	156,244.15
36101	Difusión de mensajes sobre programas y actividades	88,823.98	0.00	2,320.00	29,880.60	37,120.00	0.00	0.00	0.00	0.00	0.00	0.00	0.00	0.00	69,320.60	19,503.38
36501	Servicios de la industria filmica, del sonido y de	44,881.10	0.00	0.00	0.00	0.00	0.00	0.00	0.00	0.00	0.00	0.00	0.00	0.00	0.00	44,881.10
36601	Servicio de creación y difusión de contenido exclu	191,340.00	0.00	32,660.00	119,913.00	38,767.00	0.00	0.00	0.00	0.00	0.00	0.00	0.00	0.00	191,340.00	0.00
36902	Impresiones y publicaciones oficiales.	156,889.27	65,029.60	0.00	0.00	0.00	0.00	0.00	0.00	0.00	0.00	0.00	0.00	0.00	65,029.60	91,859.67
37000	SERVICIOS DE TRASLADO Y VIATICOS.	318,351.86	7,196.60	117,324.28	100,283.22	37,347.96	0.00	0.00	0.00	0.00	0.00	0.00	0.00	0.00	262,152.06	56,199.80

INSTITUTO ELECTORAL DE MICHOACAN
ESTADO DE MICHOACAN
Analítico Mensual de Egresos Pagados al 30/abr/16 (Cuentas Con Movimientos)



Tipo de Gasto:(Total)

(Cifras en pesos y centavos)

Partida	DESCRIPCIÓN	Presupuesto Modificado (1)													Diferencia		
			Ene	Feb	Mar	Abr	May	Jun	Jul	Ago	Sep	Oct	Nov	Dic	Total (2)	(1 - 2)	
37104	Pasajes aéreos nacionales para servidores públicos	57,540.00	0.00	26,000.00	31,540.00	0.00	0.00	0.00	0.00	0.00	0.00	0.00	0.00	0.00	0.00	57,540.00	0.00
37204	Pasajes terrestres nacionales para servidores públ	56,800.80	0.00	0.00	601.00	0.00	0.00	0.00	0.00	0.00	0.00	0.00	0.00	0.00	0.00	601.00	56,199.80
37504	Viáticos nacionales para servidores públicos en el	115,685.78	6,391.60	51,188.79	47,280.77	10,824.62	0.00	0.00	0.00	0.00	0.00	0.00	0.00	0.00	0.00	115,685.78	0.00
37901	Gastos para operativos y trabajos de campo en área	88,325.28	805.00	40,135.49	20,861.45	26,523.34	0.00	0.00	0.00	0.00	0.00	0.00	0.00	0.00	0.00	88,325.28	0.00
38000	SERVICIOS OFICIALES.	262,748.98	0.00	77,720.00	19,393.52	127,523.46	0.00	0.00	0.00	0.00	0.00	0.00	0.00	0.00	0.00	224,636.98	38,112.00
38301	Congresos y convenciones.	198,079.10	0.00	77,720.00	19,393.52	100,965.58	0.00	0.00	0.00	0.00	0.00	0.00	0.00	0.00	0.00	198,079.10	0.00
38501	Gastos para alimentación de servidores públicos de	26,557.88	0.00	0.00	0.00	26,557.88	0.00	0.00	0.00	0.00	0.00	0.00	0.00	0.00	0.00	26,557.88	0.00
38503	Gastos de representación por actividades instituci	38,112.00	0.00	0.00	0.00	0.00	0.00	0.00	0.00	0.00	0.00	0.00	0.00	0.00	0.00	0.00	38,112.00
39000	OTROS SERVICIOS GENERALES.	1,280,269.70	1,200.00	68,474.00	91,266.01	84,358.00	0.00	0.00	0.00	0.00	0.00	0.00	0.00	0.00	0.00	245,298.01	1,034,971.69
39203	Impuesto predial.	40,000.00	0.00	0.00	0.00	8,426.00	0.00	0.00	0.00	0.00	0.00	0.00	0.00	0.00	0.00	8,426.00	31,574.00
39209	Otros impuestos y derechos.	205,616.54	0.00	0.00	22,935.01	0.00	0.00	0.00	0.00	0.00	0.00	0.00	0.00	0.00	0.00	22,935.01	182,681.53
39801	Impuesto sobre nóminas.	1,028,603.16	1,200.00	68,474.00	68,331.00	69,932.00	0.00	0.00	0.00	0.00	0.00	0.00	0.00	0.00	0.00	207,937.00	820,666.16
39901	Otros servicios.	6,050.00	0.00	0.00	0.00	6,000.00	0.00	0.00	0.00	0.00	0.00	0.00	0.00	0.00	0.00	6,000.00	50.00
40000	TRANSFERENCIAS, ASIGNACIONES, SUBSIDIOS Y OTRAS AY	161,283,941.98	0.00	30,625,776.30	12,141,473.99	12,827,920.09	0.00	0.00	0.00	0.00	0.00	0.00	0.00	0.00	0.00	55,595,170.38	105,688,771.60
44000	AYUDAS SOCIALES.	161,283,941.98	0.00	30,625,776.30	12,141,473.99	12,827,920.09	0.00	0.00	0.00	0.00	0.00	0.00	0.00	0.00	0.00	55,595,170.38	105,688,771.60
44502	Financiamiento público a partidos políticos y agru	161,283,941.98	0.00	30,625,776.30	12,141,473.99	12,827,920.09	0.00	0.00	0.00	0.00	0.00	0.00	0.00	0.00	0.00	55,595,170.38	105,688,771.60
50000	BIENES MUEBLES, INMUEBLES E INTANGIBLES.	0.00	0.00	0.00	0.00	183,669.49	0.00	0.00	0.00	0.00	0.00	0.00	0.00	0.00	0.00	183,669.49	-183,669.49
59000	ACTIVOS INTANGIBLES.	0.00	0.00	0.00	0.00	183,669.49	0.00	0.00	0.00	0.00	0.00	0.00	0.00	0.00	0.00	183,669.49	-183,669.49
59101	Software.	0.00	0.00	0.00	0.00	183,669.49	0.00	0.00	0.00	0.00	0.00	0.00	0.00	0.00	0.00	183,669.49	-183,669.49
Total=>																	
			226,870,467.73	3,965,961.77	36,384,172.12	20,008,542.86	18,636,428.47	0.00	0.00	0.00	0.00	0.00	0.00	0.00	0.00	78,995,105.22	147,875,362.51

DR. RAMÓN HERNÁNDEZ REYES
PRESIDENTE DEL I.E.M.

C.P. NORMA GASPÁR FLORES
VOCAL DE ADMINISTRACIÓN Y PRERROGATIVAS

ESTADO DEL EJERCICIO DEL PRESUPUESTO POR CAPÍTULO DEL GASTO
INSTITUTO ELECTORAL DE MICHOACANESTADO DE MICHOACAN
Asignación Presupuestal Anual de Egresos al 30/abr/2016
(Cifras en pesos y centavos)

Objeto del Gasto	PRESUPUESTO DE EGRESOS				Presupuesto Disponible para Comprometer	Comprometido No Devengado	Presupuesto Sin Devengar	Cuentas por Pagar				
	Aprobado	Ampliaciones	Reducciones	Modificado					Devengado	Ejercido	Pagado	Deuda
SERVICIOS PERSONALES.	56,985,432.82	51,074.14	0.00	57,036,506.96	18,634,092.56	38,402,414.40	18,634,092.56	0.00	38,402,414.40	18,634,092.56	18,634,092.56	0.00
REMUNERACIÓN AL PERSONAL DE CARÁCTER PERMANENTE.	29,512,203.12	0.00	0.00	29,512,203.12	9,143,490.94	20,368,712.18	9,143,490.94	0.00	20,368,712.18	9,143,490.94	9,143,490.94	0.00
Sueldos base.	29,512,203.12	0.00	0.00	29,512,203.12	9,143,490.94	20,368,712.18	9,143,490.94	0.00	20,368,712.18	9,143,490.94	9,143,490.94	0.00
REMUNERACIÓN AL PERSONAL DE CARÁCTER TRANSITORIO.	3,360,855.00	11,074.14	0.00	3,371,929.14	3,605,349.63	-233,420.49	3,605,349.63	0.00	-233,420.49	3,605,349.63	3,605,349.63	0.00
Honorarios Asimilables a Salarios.	0.00	11,074.14	0.00	11,074.14	11,074.14	0.00	11,074.14	0.00	0.00	11,074.14	11,074.14	0.00
Sueldo base al personal eventual.	3,360,855.00	0.00	0.00	3,360,855.00	3,594,275.49	-233,420.49	3,594,275.49	0.00	-233,420.49	3,594,275.49	3,594,275.49	0.00
REMUNERACIONES ADICIONALES Y ESPECIALES.	7,634,036.24	40,000.00	0.00	7,674,036.24	415,578.35	7,258,457.89	415,578.35	0.00	7,258,457.89	415,578.35	415,578.35	0.00
Primas de vacaciones y dominical.	1,369,710.76	0.00	0.00	1,369,710.76	11,795.20	1,357,915.56	11,795.20	0.00	1,357,915.56	11,795.20	11,795.20	0.00
Aguinaldo o gratificación de fin de año.	5,198,771.77	0.00	0.00	5,198,771.77	46,534.48	5,152,237.29	46,534.48	0.00	5,152,237.29	46,534.48	46,534.48	0.00
Compensaciones por servicios eventuales.	0.00	40,000.00	0.00	40,000.00	40,000.00	0.00	40,000.00	0.00	0.00	40,000.00	40,000.00	0.00
Despensa.	1,065,553.71	0.00	0.00	1,065,553.71	317,248.67	748,305.04	317,248.67	0.00	748,305.04	317,248.67	317,248.67	0.00
SEGURIDAD SOCIAL.	8,899,132.27	0.00	0.00	8,899,132.27	1,358,761.10	7,540,371.17	1,358,761.10	0.00	7,540,371.17	1,358,761.10	1,358,761.10	0.00
Aportaciones al IMSS.	5,183,638.68	0.00	0.00	5,183,638.68	915,522.18	4,268,116.50	915,522.18	0.00	4,268,116.50	915,522.18	915,522.18	0.00
Aportaciones al INFONAVIT.	1,900,354.62	0.00	0.00	1,900,354.62	316,599.23	1,583,755.39	316,599.23	0.00	1,583,755.39	316,599.23	316,599.23	0.00
Aportaciones al Sistema de Ahorro para el Retiro.	760,141.86	0.00	0.00	760,141.86	126,639.69	633,502.17	126,639.69	0.00	633,502.17	126,639.69	126,639.69	0.00
Cuotas para el seguro de vida del personal.	1,054,997.11	0.00	0.00	1,054,997.11	0.00	1,054,997.11	0.00	0.00	1,054,997.11	0.00	0.00	0.00
OTRAS PRESTACIONES SOCIALES Y ECONÓMICAS.	7,579,206.19	0.00	0.00	7,579,206.19	4,110,912.54	3,468,293.65	4,110,912.54	0.00	3,468,293.65	4,110,912.54	4,110,912.54	0.00
Cuotas para el fondo de ahorro del personal.	1,475,610.16	0.00	0.00	1,475,610.16	463,192.67	1,012,417.49	463,192.67	0.00	1,012,417.49	463,192.67	463,192.67	0.00
Pago de liquidaciones.	0.00	0.00	0.00	0.00	1,297,582.11	-1,297,582.11	1,297,582.11	0.00	-1,297,582.11	1,297,582.11	1,297,582.11	0.00
Prestaciones de retiro.	1,475,610.16	0.00	0.00	1,475,610.16	463,192.67	1,012,417.49	463,192.67	0.00	1,012,417.49	463,192.67	463,192.67	0.00
Otras prestaciones.	4,627,985.87	0.00	0.00	4,627,985.87	1,886,945.09	2,741,040.78	1,886,945.09	0.00	2,741,040.78	1,886,945.09	1,886,945.09	0.00
MATERIALES Y SUMINISTROS.	971,606.51	39,992.69	0.00	1,011,599.20	335,784.11	675,815.09	335,784.11	0.00	675,815.09	335,784.11	335,784.11	-0.00
MATERIALES DE ADMINISTRACIÓN, EMISIÓN DE DOCUMENTO	344,605.36	0.00	0.00	344,605.36	15,978.64	328,626.72	15,978.64	0.00	328,626.72	15,978.64	15,978.64	-0.00
Materiales y útiles de oficina.	268,354.14	0.00	0.00	268,354.14	5,803.09	262,551.05	5,803.09	0.00	262,551.05	5,803.09	5,803.09	-0.00
Materiales y útiles de impresión y reproducción.	14,268.17	0.00	0.00	14,268.17	3,195.98	11,072.19	3,195.98	0.00	11,072.19	3,195.98	3,195.98	0.00
Material estadístico y geográfico.	17,635.90	0.00	0.00	17,635.90	0.00	17,635.90	0.00	0.00	17,635.90	0.00	0.00	0.00
Material de apoyo informativo.	26,401.20	0.00	0.00	26,401.20	2,500.00	23,901.20	2,500.00	0.00	23,901.20	2,500.00	2,500.00	0.00
Material de limpieza.	17,945.95	0.00	0.00	17,945.95	4,479.57	13,466.38	4,479.57	0.00	13,466.38	4,479.57	4,479.57	0.00
ALIMENTOS Y UTENSILIOS.	156,594.57	0.00	0.00	156,594.57	99,473.17	57,121.40	99,473.17	0.00	57,121.40	99,473.17	99,473.17	0.00
Productos alimenticios para el personal en las ins	64,817.84	0.00	0.00	64,817.84	28,213.49	36,604.35	28,213.49	0.00	36,604.35	28,213.49	28,213.49	0.00
Productos alimenticios para el personal derivado d	85,219.20	0.00	0.00	85,219.20	70,816.68	14,402.52	70,816.68	0.00	14,402.52	70,816.68	70,816.68	0.00
Utensilios para el servicio de alimentación.	6,557.53	0.00	0.00	6,557.53	443.00	6,114.53	443.00	0.00	6,114.53	443.00	443.00	0.00
MATERIALES Y ARTICULOS DE CONSTRUCCION Y DE REPARA	4,902.74	38,956.19	0.00	43,858.93	43,858.93	0.00	43,858.93	0.00	0.00	43,858.93	43,858.93	0.00
Vidrio y productos de vidrio.	0.00	282.00	0.00	282.00	282.00	0.00	282.00	0.00	0.00	282.00	282.00	0.00
Material eléctrico y electrónico.	0.00	12,132.27	0.00	12,132.27	12,132.27	0.00	12,132.27	0.00	0.00	12,132.27	12,132.27	0.00
Artículos metálicos para la construcción.	0.00	298.86	0.00	298.86	298.86	0.00	298.86	0.00	0.00	298.86	298.86	0.00
Materiales complementarios.	4,902.74	19,601.80	0.00	24,504.54	24,504.54	0.00	24,504.54	0.00	0.00	24,504.54	24,504.54	0.00
Otros materiales y artículos de construcción y rep	0.00	6,641.26	0.00	6,641.26	6,641.26	0.00	6,641.26	0.00	0.00	6,641.26	6,641.26	0.00
PRODUCTOS QUÍMICOS, FARMACÉUTICOS Y DE LABORATORIO	3,528.00	945.00	0.00	4,473.00	2,898.20	1,574.80	2,898.20	0.00	1,574.80	2,898.20	2,898.20	0.00
Medicinas y productos farmacéuticos.	3,528.00	0.00	0.00	3,528.00	1,953.20	1,574.80	1,953.20	0.00	1,574.80	1,953.20	1,953.20	0.00
Materiales, accesorios y suministros médicos.	0.00	945.00	0.00	945.00	945.00	0.00	945.00	0.00	0.00	945.00	945.00	0.00
COMBUSTIBLES, LUBRICANTES Y ADITIVOS.	268,586.64	0.00	0.00	268,586.64	168,575.07	100,011.57	168,575.07	0.00	100,011.57	168,575.07	168,575.07	-0.00
Combustibles, lubricantes y aditivos para vehiculo	268,586.64	0.00	0.00	268,586.64	168,575.07	100,011.57	168,575.07	0.00	100,011.57	168,575.07	168,575.07	-0.00

ESTADO DEL EJERCICIO DEL PRESUPUESTO POR CAPÍTULO DEL GASTO
INSTITUTO ELECTORAL DE MICHOACAN



ESTADO DE MICHOACAN
Asignación Presupuestal Anual de Egresos al 30/abr/2016
(Cifras en pesos y centavos)

Tipo de Gasto:(Total)

Objeto del Gasto	PRESUPUESTO DE EGRESOS				Presupuesto Disponible para		Comprometido No		Presupuesto Sin	Cuentas por Pagar		
	Aprobado	Ampliaciones	Reducciones	Modificado	Comprometido	Comprometer	Devengado	Devengado	Devengar	Ejercido	Pagado	Deuda
VESTUARIOS, BLANCOS, PRENDAS DE PROTECCIÓN Y ARTÍC	1,800.00	0.00	0.00	1,800.00	0.00	1,800.00	0.00	0.00	1,800.00	0.00	0.00	0.00
Vestuario y uniformes.	1,800.00	0.00	0.00	1,800.00	0.00	1,800.00	0.00	0.00	1,800.00	0.00	0.00	0.00
HERRAMIENTAS, REFACCIONES Y ACCESORIOS MENORES.	191,589.20	91.50	0.00	191,680.70	5,000.10	186,680.60	5,000.10	0.00	186,680.60	5,000.10	5,000.10	0.00
Herramientas menores.	0.00	91.50	0.00	91.50	91.50	0.00	91.50	0.00	0.00	91.50	91.50	0.00
Refacciones y accesorios menores de edificios.	10,500.00	0.00	0.00	10,500.00	63.52	10,436.48	63.52	0.00	10,436.48	63.52	63.52	0.00
Refacciones y accesorios menores de mobiliario y e	21,000.00	0.00	0.00	21,000.00	0.00	21,000.00	0.00	0.00	21,000.00	0.00	0.00	0.00
Refacciones y accesorios para equipo de cómputo.	101,877.20	0.00	0.00	101,877.20	1,794.00	100,083.20	1,794.00	0.00	100,083.20	1,794.00	1,794.00	0.00
Refacciones y accesorios menores de equipo de tran	58,212.00	0.00	0.00	58,212.00	3,051.08	55,160.92	3,051.08	0.00	55,160.92	3,051.08	3,051.08	0.00
SERVICIOS GENERALES.	5,135,761.73	2,402,657.86	0.00	7,538,419.59	4,246,388.68	3,292,030.91	4,246,388.68	-0.00	3,292,030.91	4,246,388.68	4,246,388.68	0.00
SERVICIOS BASICOS.	595,099.23	79,173.43	0.00	674,272.66	176,017.85	498,254.81	176,017.85	0.00	498,254.81	176,017.85	176,017.85	0.00
Servicio de energía eléctrica.	411,000.00	0.00	0.00	411,000.00	49,640.00	361,360.00	49,640.00	0.00	361,360.00	49,640.00	49,640.00	0.00
Servicio de agua.	111,906.62	0.00	0.00	111,906.62	24,469.02	87,437.60	24,469.02	0.00	87,437.60	24,469.02	24,469.02	0.00
Servicio telefónico convencional.	0.00	75,823.94	0.00	75,823.94	75,823.94	0.00	75,823.94	0.00	0.00	75,823.94	75,823.94	0.00
Servicio de telefonía celular.	3,600.00	0.00	0.00	3,600.00	0.00	3,600.00	0.00	0.00	3,600.00	0.00	0.00	0.00
Servicios de conducción de señales analógicas y di	68,334.21	0.00	0.00	68,334.21	22,477.00	45,857.21	22,477.00	0.00	45,857.21	22,477.00	22,477.00	0.00
Servicio postal.	258.40	3,349.49	0.00	3,607.89	3,607.89	0.00	3,607.89	0.00	0.00	3,607.89	3,607.89	0.00
SERVICIOS DE ARRENDAMIENTO.	406,519.34	0.00	0.00	406,519.34	195,220.18	211,299.16	195,220.18	0.00	211,299.16	195,220.18	195,220.18	0.00
Arrendamiento de edificios y locales.	216,000.00	0.00	0.00	216,000.00	141,039.76	74,960.24	141,039.76	0.00	74,960.24	141,039.76	141,039.76	0.00
Arrendamiento de mobiliario.	70,519.34	0.00	0.00	70,519.34	0.00	70,519.34	0.00	0.00	70,519.34	0.00	0.00	0.00
Arrendamiento de fotocopiadoras.	120,000.00	0.00	0.00	120,000.00	54,156.42	65,843.58	54,156.42	0.00	65,843.58	54,156.42	54,156.42	0.00
Otros Arrendamientos.	0.00	0.00	0.00	0.00	24.00	-24.00	24.00	0.00	-24.00	24.00	24.00	0.00
SERVICIOS PROFESIONALES, CIENTÍFICOS, TÉCNICOS Y O	1,956,116.87	262,570.73	0.00	2,218,687.60	1,196,912.80	1,021,774.80	1,196,912.80	0.00	1,021,774.80	1,196,912.80	1,196,912.80	0.00
Asesorías asociadas a convenios, tratados o acuerd	43,680.00	0.00	0.00	43,680.00	5,800.00	37,880.00	5,800.00	0.00	37,880.00	5,800.00	5,800.00	0.00
Servicios relacionados con procedimientos jurisdic	44,579.81	0.00	0.00	44,579.81	6,960.00	37,619.81	6,960.00	0.00	37,619.81	6,960.00	6,960.00	0.00
Servicios de informática.	0.00	1,600.80	0.00	1,600.80	1,600.80	0.00	1,600.80	0.00	0.00	1,600.80	1,600.80	0.00
Otros servicios profesionales.	0.00	189,689.93	0.00	189,689.93	636,518.21	-446,828.28	636,518.21	0.00	-446,828.28	636,518.21	636,518.21	0.00
Servicios para capacitación a servidores públicos.	0.00	70,700.00	0.00	70,700.00	70,700.00	0.00	70,700.00	0.00	0.00	70,700.00	70,700.00	0.00
Servicios relacionados con traducciones.	56,918.40	0.00	0.00	56,918.40	0.00	56,918.40	0.00	0.00	56,918.40	0.00	0.00	0.00
Otros servicios comerciales.	36,133.68	0.00	0.00	36,133.68	28,604.65	7,529.03	28,604.65	0.00	7,529.03	28,604.65	28,604.65	0.00
Impresión y elaboración de material informativo de	334,804.98	0.00	0.00	334,804.98	35,000.00	299,804.98	35,000.00	0.00	299,804.98	35,000.00	35,000.00	0.00
Servicios de vigilancia.	1,440,000.00	0.00	0.00	1,440,000.00	411,149.14	1,028,850.86	411,149.14	0.00	1,028,850.86	411,149.14	411,149.14	0.00
Servicios integrales.	0.00	580.00	0.00	580.00	580.00	0.00	580.00	0.00	0.00	580.00	580.00	0.00
SERVICIOS FINANCIEROS, BANCARIOS Y COMERCIALES.	236,512.00	2,624.45	0.00	239,136.45	148,544.11	90,592.34	148,544.11	0.00	90,592.34	148,544.11	148,544.11	0.00
Comisiones bancarias.	0.00	2,624.45	0.00	2,624.45	2,624.45	0.00	2,624.45	0.00	0.00	2,624.45	2,624.45	0.00
Seguros de bienes patrimoniales.	236,512.00	0.00	0.00	236,512.00	145,919.66	90,592.34	145,919.66	0.00	90,592.34	145,919.66	145,919.66	0.00
SERVICIOS DE INSTALACIÓN, REPARACIÓN, MANTENIMIEN	275,737.44	1,380,761.21	0.00	1,656,498.65	1,471,916.49	184,582.16	1,471,916.49	0.00	184,582.16	1,471,916.49	1,471,916.49	0.00
Mantenimiento y conservación de inmuebles para la	0.00	1,208,701.76	0.00	1,208,701.76	1,208,701.76	0.00	1,208,701.76	0.00	0.00	1,208,701.76	1,208,701.76	0.00
Gastos de instalación y mantenimiento de oficinas.	0.00	5,123.82	0.00	5,123.82	5,123.82	0.00	5,123.82	0.00	0.00	5,123.82	5,123.82	0.00
Mantenimiento y conservación de mobiliario y equip	90,000.00	0.00	0.00	90,000.00	20,755.28	69,244.72	20,755.28	0.00	69,244.72	20,755.28	20,755.28	0.00
Mantenimiento y conservación de bienes informático	45,393.60	0.00	0.00	45,393.60	0.00	45,393.60	0.00	0.00	45,393.60	0.00	0.00	0.00
Mantenimiento y conservación de vehículos terrest	0.00	71,235.63	0.00	71,235.63	71,235.63	0.00	71,235.63	0.00	0.00	71,235.63	71,235.63	0.00
Servicios de lavandería, limpieza e higiene.	0.00	95,700.00	0.00	95,700.00	95,700.00	0.00	95,700.00	0.00	0.00	95,700.00	95,700.00	0.00
Servicios de jardinería y fumigación.	140,343.84	0.00	0.00	140,343.84	70,400.00	69,943.84	70,400.00	0.00	69,943.84	70,400.00	70,400.00	0.00
SERVICIOS DE COMUNICACIÓN SOCIAL Y PUBLICIDAD.	290,594.35	191,340.00	0.00	481,934.35	325,690.20	156,244.15	325,690.20	0.00	156,244.15	325,690.20	325,690.20	0.00

ESTADO DEL EJERCICIO DEL PRESUPUESTO POR CAPÍTULO DEL GASTO
INSTITUTO ELECTORAL DE MICHOACAN



ESTADO DE MICHOACAN
Asignación Presupuestal Anual de Egresos al 30/abr/2016
(Cifras en pesos y centavos)

Tipo de Gasto:(Total)

Objeto del Gasto	PRESUPUESTO DE EGRESOS				Presupuesto Disponible para		Comprometido No		Presupuesto Sin		Cuentas por Pagar	
	Aprobado	Ampliaciones	Reducciones	Modificado	Comprometido	Comprometer	Devengado	Devengado	Devengar	Ejercido	Pagado	Deuda
Difusión de mensajes sobre programas y actividades	88,823.98	0.00	0.00	88,823.98	69,320.60	19,503.38	69,320.60	0.00	19,503.38	69,320.60	69,320.60	0.00
Servicios de la industria filmica, del sonido y de	44,881.10	0.00	0.00	44,881.10	0.00	44,881.10	0.00	44,881.10	0.00	0.00	0.00	0.00
Servicio de creación y difusión de contenido exclu	0.00	191,340.00	0.00	191,340.00	191,340.00	0.00	191,340.00	0.00	0.00	191,340.00	191,340.00	0.00
Impresiones y publicaciones oficiales.	156,889.27	0.00	0.00	156,889.27	65,029.60	91,859.67	65,029.60	0.00	91,859.67	65,029.60	65,029.60	0.00
SERVICIOS DE TRASLADO Y VIATICOS.	56,800.80	261,551.06	0.00	318,351.86	262,152.06	56,199.80	262,152.06	-0.00	56,199.80	262,152.06	262,152.06	0.00
Pasajes aéreos nacionales para servidores públicos	0.00	57,540.00	0.00	57,540.00	57,540.00	0.00	57,540.00	0.00	0.00	57,540.00	57,540.00	0.00
Pasajes terrestres nacionales para servidores públ	56,800.80	0.00	0.00	56,800.80	601.00	56,199.80	601.00	0.00	56,199.80	601.00	601.00	0.00
Viáticos nacionales para servidores públicos en el	0.00	115,685.78	0.00	115,685.78	115,685.78	0.00	115,685.78	-0.00	-0.00	115,685.78	115,685.78	0.00
Gastos para operativos y trabajos de campo en área	0.00	88,325.28	0.00	88,325.28	88,325.28	0.00	88,325.28	0.00	0.00	88,325.28	88,325.28	0.00
SERVICIOS OFICIALES.	38,112.00	224,636.98	0.00	262,748.98	224,636.98	38,112.00	224,636.98	0.00	38,112.00	224,636.98	224,636.98	0.00
Congresos y convenciones.	0.00	198,079.10	0.00	198,079.10	198,079.10	0.00	198,079.10	0.00	-0.00	198,079.10	198,079.10	0.00
Gastos para alimentación de servidores públicos de	0.00	26,557.88	0.00	26,557.88	26,557.88	0.00	26,557.88	0.00	0.00	26,557.88	26,557.88	0.00
Gastos de representación por actividades instituci	38,112.00	0.00	0.00	38,112.00	0.00	38,112.00	0.00	38,112.00	0.00	0.00	0.00	0.00
OTROS SERVICIOS GENERALES.	1,280,269.70	0.00	0.00	1,280,269.70	245,298.01	1,034,971.69	245,298.01	0.00	1,034,971.69	245,298.01	245,298.01	0.00
Impuesto predial.	40,000.00	0.00	0.00	40,000.00	8,426.00	31,574.00	8,426.00	0.00	31,574.00	8,426.00	8,426.00	0.00
Otros impuestos y derechos.	205,616.54	0.00	0.00	205,616.54	22,935.01	182,681.53	22,935.01	0.00	182,681.53	22,935.01	22,935.01	0.00
Impuesto sobre nóminas.	1,028,603.16	0.00	0.00	1,028,603.16	207,937.00	820,666.16	207,937.00	0.00	820,666.16	207,937.00	207,937.00	0.00
Otros servicios.	6,050.00	0.00	0.00	6,050.00	6,000.00	50.00	6,000.00	0.00	50.00	6,000.00	6,000.00	0.00
TRANSFERENCIAS, ASIGNACIONES, SUBSIDIOS Y OTRAS AY	161,283,941.98	0.00	0.00	161,283,941.98	55,595,170.38	105,688,771.60	55,595,170.38	0.00	105,688,771.60	55,595,170.38	55,595,170.38	0.00
AYUDAS SOCIALES.	161,283,941.98	0.00	0.00	161,283,941.98	55,595,170.38	105,688,771.60	55,595,170.38	0.00	105,688,771.60	55,595,170.38	55,595,170.38	0.00
Financiamiento público a partidos políticos y agru	161,283,941.98	0.00	0.00	161,283,941.98	55,595,170.38	105,688,771.60	55,595,170.38	0.00	105,688,771.60	55,595,170.38	55,595,170.38	0.00
BIENES MUEBLES, INMUEBLES E INTANGIBLES.	0.00	0.00	0.00	0.00	183,669.49	-183,669.49	183,669.49	0.00	-183,669.49	183,669.49	183,669.49	0.00
ACTIVOS INTANGIBLES.	0.00	0.00	0.00	0.00	183,669.49	-183,669.49	183,669.49	0.00	-183,669.49	183,669.49	183,669.49	0.00
Software.	0.00	0.00	0.00	0.00	183,669.49	-183,669.49	183,669.49	0.00	-183,669.49	183,669.49	183,669.49	0.00
Total =>	224,376,743.04	2,493,724.69	0.00	226,870,467.73	78,995,105.22	147,875,362.51	78,995,105.22	0.00	147,875,362.51	78,995,105.22	78,995,105.22	-0.00

DR. RAMON HERMANDEZ REYES
PRESIDENTE DEL I.E.M.

C.P. NORMA GASPAR FLORES
VOCAL DE ADMINISTRACION Y PREEROGATIVAS



**INSTITUTO ELECTORAL DE
MICHOACÁN
CONTRALORÍA**

**“INFORME DE LA REVISIÓN A LOS ESTADOS
FINANCIEROS CORRESPONDIENTES AL MES DE
MAYO DE 2016”**

Morelia, Michoacán a 14 de noviembre de 2016

INDICE

I.	Introducción.....	3
II.	Objetivo.....	3
III.	Metodología.....	3
IV.	Recomendaciones.....	7



I. INTRODUCCIÓN

La Contraloría en el ejercicio de sus funciones, con la finalidad de dar cumplimiento a su programa anual de trabajo y de conformidad con lo establecido en los artículos 46 y 50 inciso f) del Código Electoral del Estado de Michoacán de Ocampo, procedió a revisar los estados financieros del Instituto, correspondientes al mes de mayo de 2016, verificando la debida integración de la información financiera y la correcta aplicación de los recursos autorizados al Instituto.

II. OBJETIVO

Contribuir a la mejora continua en el manejo y control de los recursos financieros del Instituto, mediante la verificación de la correcta y transparente aplicación de las erogaciones efectuadas, comprobando que los estados financieros y la contabilidad hayan sido elaborados conforme a las normas de información financiera gubernamental, apegándose a la normatividad aplicable.

III. METODOLOGÍA

1. El Departamento de Contabilidad de la Vocalía de Administración y Prerrogativas durante el mes de julio de 2016, nos proporcionó los estados financieros correspondientes al mes de mayo del 2016 y en el mes de noviembre la documentación comprobatoria.



2. Revisión.- Las técnicas de auditoría aplicadas en esta etapa fueron el estudio general, cálculo, inspección y análisis documental de la información financiera, la muestra revisada fue del 100%.
3. Resultados.- La revisión a los estados financieros del mes mayo del 2016, se efectuó conforme a lo establecido en las Normas Generales de Auditoría Gubernamental, obteniéndose lo siguiente:

Los estados financieros (mismos que forman parte este informe), reflejan razonablemente la situación financiera del Instituto Electoral de Michoacán al 31 de mayo de 2016, los cuales se elaboraron conforme a las normas de información financiera gubernamental y se encuentran debidamente integrados, reflejando la correcta aplicación de los recursos del Instituto.

Excepto que:

- 3.1. Por error en la balanza de comprobación las cuentas de deudores diversos y de otras cuentas por pagar a corto plazo presentan saldos diferentes al de los estados financieros por \$ 24.00 cada una.
- 3.2. Por error del sistema, en el estado de clasificación económica aparecen en construcciones en proceso \$995.28, los cuales corresponden a adquisiciones de artículos de limpieza.
- 3.3. Por error, en el estado analítico del pasivo concentran en la subcuenta de financiamiento a partidos políticos los montos de la subcuenta de retención a favor del INE de multas a partidos políticos y de la subcuenta de reintegro de partidos políticos de prerrogativas.



- 3.4. Por error en el catálogo de cuentas registran como subsucuentas de HSBC los montos de las cuentas bancarias de BBVA Bancomer y Banco del Bajío.
- 3.5. Por error continúan sin registrar en el activo no circulante y en el patrimonio la baja de seis vehículos por \$1,037,929.21 y de un multifuncional por \$2,302.60.
- 3.6. Continúan sin registrar la baja de 56 artículos de mobiliario de oficina y estantería por \$29,068.31 y 34 artículos de bienes informáticos por \$ 83,503.59, lo anterior de conformidad con el acta de baja de bienes del activo circulante de fecha 12 de junio de 2015.
- 3.7. La comprobación de gastos por concepto de comisiones dentro y fuera del Estado, se realiza en un plazo mayor a 5 días hábiles posteriores al término de la comisión, contraponiéndose a lo establecido en el procedimiento.
- 3.8. Por error no registraron presupuestalmente en los meses de enero, febrero, marzo, abril y mayo el ingreso por la cantidad de \$71,656.20.
- 3.9. Registran en deudores diversos los gastos por comprobar que se utilizan para adquirir bienes y servicios con proveedores con los cuales el Instituto no tiene crédito.
- 3.10. Por error, en el estado de analítico de ingresos presupuestales y en el analítico mensual de ingresos recaudados no cancelaron de la ley de ingresos modificada \$188,078.30 que corresponden a una multa por concepto de multas a partidos políticos derivada de una resolución del Consejo General del Instituto Nacional Electoral (INE).
- 3.11. Que en la cuenta 7353 de HSBC, continúan 3 cheques en tránsito con una antigüedad mayor a 30 días y de conformidad con la ley de la materia, los cheques se deben de cobrar a partir de la fecha en que se hacen exigibles,

dentro de los siguientes plazos:

- a) 15 días si son expedidos para cobro dentro de la misma plaza, y,
- b) 30 días si son pagaderos dentro del territorio nacional.

(Artículo 181 de la Ley de General de Títulos y Operaciones de Crédito)

- 3.12. Por error, en los fondos de ahorro y de retiro de los trabajadores del Instituto, duplicaron en el gasto el registro de \$4,475.32 por concepto de aportaciones del Instituto a cada fondo.
- 3.13. Por error no registraron las provisiones y el gasto de las aportaciones patronales al Instituto Mexicano del Seguro Social, correspondientes al mes de mayo, lo cual contraviene lo establecido en el inciso 8) de los Postulados Básicos de Contabilidad Gubernamental y en la norma financiera NIF A – 2 (Devengación Contable), los cuales señalan que las obligaciones deben de registrarse en el momento en que se reconocen.
- 3.14. Por error del sistema, en los estados financieros no se imprimió la fecha de emisión de los mismos.
- 3.15. Por error en la cuenta de deudores diversos a corto plazo se registraron \$1,354.00 por concepto de comprobación de viáticos, en la subcuenta de deudores que no correspondía.



IV. RECOMENDACIONES

1. Que antes de emitir en forma definitiva los estados financieros se revisen.
2. Que se efectuó una reclasificación del catálogo de cuentas.
3. Que se registre en el activo no circulante y en el patrimonio la baja los bienes muebles que por error no han sido dados de baja.
4. Que la comprobación de gastos por concepto de comisiones dentro y fuera del Estado, se realice dentro de los 5 días hábiles siguientes a la fecha de conclusión de la misma, de conformidad con lo establecido en el Manual Administrativo para el Ejercicio, Pago y Comprobación de Viáticos del Instituto Electoral de Michoacán.
5. Registrar presupuestalmente el ingreso de \$71,656.20.
6. Que se cree un fondo revolvente para la adquisición de bienes y servicios que son necesarios para el adecuado funcionamiento del Instituto y que se realizan con proveedores con los que el Instituto no tiene crédito.
7. Que se cancelen los cheques que no hayan sido cobrados en tiempo y se informe por escrito al banco.
8. Que mensualmente se registre la provisión y el gasto de las cuotas patronales de IMSS.
9. Que se verifique que los estados financieros tenga su fecha de emisión.



10. Que se realice el ajuste contable correspondiente de conformidad con la hoja de ajustes que se anexa al presente informe.

Morelia, Michoacán a 14 de noviembre de 2016

Entregó

C.P. Sergio Vázquez Collazo

Contralor

Recibió

C.P. Norma Gaspar Flores

Vocal de Administración y Prerrogativas

L.C. Jorge J. Sánchez Ruisánchez

Jefe del Depto. de Contabilidad



INSTITUTO ELECTORAL DE MICHOACÁN

CONTRALORÍA

AJUSTES DE MAYO 2016 PARTE CONTABLE



NO	PÓLIZA	CUENTA	CLAVE	CONCEPTO	PARCIAL	DEBE	HABER
1	25/05/2016	CUENTA SUBCUENTA CUENTA SUBCUENTA	5121 5121-21501 1254 1254-1-59701	MATERIALES DE ADMINISTRACION, EMISION DE DOCUMENTOS Material de apoyo informativo. LICENCIAS Licencias informáticas e intelectuales. RECOMENDACIÓN EJERCER EN EL GASTO, ES UNA LICENCIA DE ADMINISTRACIÓN APP CON VENCIMIENTO A 6 MESES LA CUAL ES "TEMPORAL", PÓLIZA C00773 O CANCELARLA A LOS 6 MESES. AJUSTE 01 PÓLIZA C00773		6,000.01	6,000.01
2	23/05/2016	CUENTA SUBCUENTA CUENTA SUBCUENTA	1123 1123-046 1123 1123-009	DEUDORES DIVERSOS POR COBRAR A CORTO PLA Elvia Higuera Pérez DEUDORES DIVERSOS POR COBRAR A CORTO PLA Martha López González ERROR EN REGISTRO PÓLIZA D00186 RECLASIFICACIÓN DE DEUDOR DIVERSOS LOS COMPROBANTES PERTENECEN A LA CONSEJERA MARTHA LÓPEZ G.		1,354.00	1,354.00

Entrego;

C.P. Sergio Vázquez Collazo
Contralor

Recibe:

C.P. Norma Gaspar Flores
Vocal de Administración y Prerrogativas

C.P. Jorge J. Sánchez Ruisánchez
Jefe del Depto. de Contabilidad



ESTADOS FINANCIEROS

MAYO 2016

INSTITUTO ELECTORAL DE MICHOACÁN



Estado de Situación Financiera
AL 31/MAY/2016
(Cifras en pesos y centavos)

ACTIVO

ACTIVO CIRCULANTE

BANCOS/ TESORERÍA	\$2,986,967.70	
INVERSIONES TEMPORALES (HASTA 3 MESES)	\$20,330,456.59	
DEUDORES DIVERSOS POR COBRAR A CORTO PLAZO	\$243,420.35	
INGRESOS POR RECUPERAR A CORTO PLAZO	\$561,741.00	
ANTICIPO A PROVEEDORES POR ADQUISICIÓN DE BIENES Y	\$458,741.72	
Suma ACTIVO CIRCULANTE		\$24,581,327.36

ACTIVO NO CIRCULANTE

TERRENOS	\$12,935,950.00	
EDIFICIOS NO HABITACIONALES	\$8,262,724.39	
MOBILIARIO Y EQUIPO DE ADMINISTRACIÓN	\$9,198,301.40	
MOBILIARIO Y EQUIPO EDUCACIONAL Y RECREATIVO	\$488,286.35	
VEHICULOS Y EQUIPO DE TRANSPORTE	\$7,042,356.37	
MAQUINARIA, OTROS EQUIPOS Y HERRAMIENTAS	\$60,300.28	
SOFTWARE	\$446,241.76	
LICENCIAS	\$6,000.01	
Suma ACTIVO NO CIRCULANTE		\$38,440,160.56

TOTAL DE ACTIVO

\$63,021,487.92

PASIVO

PASIVO CIRCULANTE

SERVICIOS PERSONALES POR PAGAR A CORTO PLAZO	\$5,672.39	
PROVEEDORES POR PAGAR A CORTO PLAZO	\$45,445.45	
RETENCIONES Y CONTRIBUCIONES POR PAGAR A CORTO PLAZO	\$2,166,072.87	
OTRAS CUENTAS POR PAGAR A CORTO PLAZO	\$461.60	
FONDOS EN ADMINISTRACIÓN A CORTO PLAZO	\$5,240.79	
OTRAS PROVISIONES A CORTO PLAZO	\$7,589,817.63	
Suma PASIVO CIRCULANTE		\$9,812,710.73

PASIVO NO CIRCULANTE

FONDOS EN ADMINISTRACIÓN A LARGO PLAZO	\$5,240.69	
Suma PASIVO NO CIRCULANTE		\$5,240.69

TOTAL DE PASIVO

\$9,817,951.42

PATRIMONIO

HACIENDA PÚBLICA / PATRIMONIO GENERADO

RESULTADO DEL EJERCICIO (AHORRO)	\$13,157,816.85	
RESULTADOS DE EJERCICIOS ANTERIORES	\$40,045,719.65	
Suma HACIENDA PÚBLICA / PATRIMONIO GENERADO		\$53,203,536.50

TOTAL DE PATRIMONIO

\$53,203,536.50

TOTAL DE PASIVO Y PATRIMONIO

\$63,021,487.92

CUENTAS DE ORDEN CONTABLES

DEMANDAS JUDICIALES EN PROCESO DE RESOLUCIÓN	\$571,862.98	
RESOLUCIÓN DE DEMANDAS EN PROCESO JUDICIAL	\$571,862.98	



INSTITUTO ELECTORAL
DE MICHOACÁN



Estado de Situación Financiera
AL 31/MAY/2016

(Cifras en pesos y centavos)


CUENTAS DE ORDEN PRESUPUESTAL DE LOS INGRESOS

LEY DE INGRESOS ESTIMADA	\$224,376,743.04
LEY DE INGRESOS POR EJECUTAR	\$132,562,450.66
MODIFICACIONES A LA LEY DE INGRESOS ESTIMADA	\$17,970,504.19
LEY DE INGRESOS DEVENGADA	\$109,784,796.57
LEY DE INGRESOS RECAUDADA	\$109,784,796.57

CUENTAS DE ORDEN PRESUPUESTAL DE LOS EGRESOS

PRESUPUESTO DE EGRESOS APROBADO	\$224,376,743.04
PRESUPUESTO DE EGRESOS POR EJERCER	\$129,902,937.26
MODIFICACIONES AL PRESUPUESTO DE EGRESOS APROBADO	\$2,541,318.75
PRESUPUESTO DE EGRESOS COMPROMETIDO	\$97,015,124.53
PRESUPUESTO DE EGRESOS DEVENGADO	\$97,015,124.53
PRESUPUESTO DE EGRESOS EJERCIDO	\$96,945,062.86
PRESUPUESTO DE EGRESOS PAGADO	\$96,945,062.86


DR. RAMON HERNANDEZ REYES
PRESIDENTE DEL I.E.M.


C.P. NORMA GASPAR FLORES
VOCAL DE ADMINISTRACION Y PREROGATIVAS



INSTITUTO ELECTORAL
DE MICHOACAN

Bajo protesta de decir verdad declaramos que los Estados Financieros y sus notas, son razonablemente correctos y son responsabilidad del emisor



ESTADO DE RESULTADOS
FORMA POR OBJETO DEL GASTO
(Cifras en pesos y centavos)

	PERIODO	%	ACUMULADO	%
	1/may al 31/may/2016		1º/Ene al 31/may/2016	
1.- INGRESOS				
INCENTIVOS DERIVADOS DE LA COLABORACION	2,393,735.00	11.88%	3,260,913.00	2.97%
OTROS APROVECHAMIENTOS	235,672.36	1.17%	2,521,512.89	2.30%
TRANSFERENCIAS INTERNAS Y ASIGNACIONES D	17,515,312.94	86.95%	104,002,370.68	94.67%
OTROS INGRESOS Y BENEFICIOS VARIOS	0.00	0.00%	71,656.20	0.07%
Total de Ingresos	20,144,720.30	100.00%	109,856,452.77	100.00%
2.- GASTOS				
REMUNERACIONES AL PERSONAL DE CARÁCTER P	2,309,026.44	12.82%	11,452,517.38	11.83%
REMUNERACIONES AL PERSONAL DE CARÁCTER T	938,417.79	5.21%	4,543,767.42	4.69%
REMUNERACIONES ADICIONALES Y ESPECIALES	92,211.47	0.51%	507,789.82	0.52%
SEGURIDAD SOCIAL	1,009,147.56	5.60%	2,367,908.66	2.45%
OTRAS PRESTACIONES SOCIALES Y ECONÓMICAS	596,646.40	3.31%	4,707,558.94	4.86%
MATERIALES DE ADMINISTRACION, EMISION DE D	12,945.61	0.07%	28,924.25	0.03%
ALIMENTOS Y UTENSILIOS	34,587.96	0.19%	134,061.13	0.14%
MATERIALES Y ARTÍCULOS DE CONSTRUCCION Y D	10,153.03	0.06%	54,011.96	0.06%
PRODUCTOS QUÍMICOS, FARMACÉUTICOS Y DE LAB	555.30	0.00%	3,453.50	0.00%
COMBUSTIBLES, LUBRICANTES Y ADITIVOS	32,454.36	0.18%	201,029.43	0.21%
HERRAMIENTAS, REFACCIONES Y ACCESORIOS M	4,788.00	0.03%	9,788.10	0.01%
SERVICIOS BÁSICOS	43,603.76	0.24%	219,621.61	0.23%
SERVICIOS DE ARRENDAMIENTO	89,536.89	0.50%	284,757.07	0.29%
SERVICIOS PROFESIONALES, CIENTÍFICOS Y T	148,041.73	0.82%	1,344,954.53	1.39%
SERVICIOS FINANCIEROS, BANCARIOS Y COMER	19,744.90	0.11%	168,289.01	0.17%
SERVICIOS DE INSTALACION, REPARACION, MANT	218,109.43	1.21%	1,690,025.92	1.75%
SERVICIOS DE COMUNICACION SOCIAL Y PUBLIC	98,941.81	0.55%	424,632.01	0.44%
SERVICIOS DE TRASLADO Y VIÁTICOS	70,397.85	0.39%	332,549.91	0.34%
SERVICIOS OFICIALES	3,703.35	0.02%	228,340.33	0.24%
OTROS SERVICIOS GENERALES	139,531.67	0.77%	384,829.68	0.40%
AYUDAS SOCIALES A INSTITUCIONES	12,141,473.99	67.40%	67,736,644.37	69.96%
OTROS GASTOS VARIOS	0.60	0.00%	0.98	0.00%
Total de Gastos	18,014,019.90	100.00%	96,825,456.01	100.00%

UTILIDAD DEL EJERCICIO 2,130,700.40 13,030,996.76

DR. RAMON HERNANDEZ REYES
PRESIDENTE DEL I.E.M.

C.P. NORMA GASPAREL FLORES
VOCAL DE ADMINISTRACION Y PRERROGATIVAS

Bajo protesta de decir verdad declaramos que los Estados Financieros y sus notas, son razonablemente correctos y son responsabilidad del emisor



Estado de Actividades
Del 1º/Ene al 31/may/2016
(Cifras en pesos y centavos)

1.- INGRESOS Y OTROS BENEFICIOS

	2016	%	2015	%
INGRESOS DE GESTI?	5,782,425.89	5.26	3,307,396.36	1.02
APROVECHAMIENTOS DE TIPO CORRIENTE	5,782,425.89	5.26	3,307,396.36	1.02
INCENTIVOS DERIVADOS DE LA COLABORACI? FISCAL	3,260,913.00	2.97		
OTROS APROVECHAMIENTOS	2,521,512.89	2.30	3,307,396.36	1.02
PARTICIPACIONES, APORTACIONES, TRANSFERENCIAS, ASI	104,002,370.68	94.67	320,162,449.00	98.98
TRANSFERENCIAS, ASIGNACIONES, SUBSIDIOS Y OTRAS AY	104,002,370.68	94.67	320,162,449.00	98.98
TRANSFERENCIAS INTERNAS Y ASIGNACIONES DEL SECTOR PÚ	104,002,370.68	94.67	320,162,449.00	98.98
OTROS INGRESOS Y BENEFICIOS	71,656.20	0.07		
OTROS INGRESOS Y BENEFICIOS VARIOS	71,656.20	0.07		
OTROS INGRESOS Y BENEFICIOS VARIOS	71,656.20	0.07		
Total de Ingresos y Otros Beneficios	109,856,452.77	100.00	323,469,845.36	100.00

2.- GASTOS Y OTRAS PERDIDAS

GASTOS DE FUNCIONAMIENTO	29,088,810.66	30.04	156,077,544.17	57.42
SERVICIOS PERSONALES	23,579,542.22	24.35	92,910,218.13	34.18
REMUNERACIONES AL PERSONAL DE CARÁCTER PERMANENTE	11,452,517.38	11.83	10,364,935.40	3.81
REMUNERACIONES AL PERSONAL DE CARÁCTER TRANSITORIO	4,543,767.42	4.69	30,867,856.45	11.36
REMUNERACIONES ADICIONALES Y ESPECIALES	507,789.82	0.52	46,474,165.44	17.10
SEGURIDAD SOCIAL	2,367,908.66	2.45	3,019,176.76	1.11
OTRAS PRESTACIONES SOCIALES Y ECON?ICAS	4,707,558.94	4.86	2,184,084.08	0.80
MATERIALES Y SUMINISTROS	431,268.37	0.45	16,585,369.02	6.10
MATERIALES DE ADMINISTRACI?, EMISI? DE DOCUMENTOS	28,924.25	0.03	11,720,757.33	4.31
ALIMENTOS Y UTENSILIOS	134,061.13	0.14	1,657,468.31	0.61
MATERIALES Y ART?ULOS DE CONSTRUCCI? Y DE REPARACI	54,011.96	0.06	56,955.71	0.02
PRODUCTOS QU?ICOS, FARMAC?TICOS Y DE LABORATORIO	3,453.50	0.00	22,078.02	0.01
COMBUSTIBLES, LUBRICANTES Y ADITIVOS	201,029.43	0.21	1,368,295.10	0.50
VESTUARIO, BLANCOS, PRENDAS DE PROTECCI? Y ART?ULO	0.00	0.00	1,406,273.80	0.52
HERRAMIENTAS, REFACCIONES Y ACCESORIOS MENORES	9,788.10	0.01	353,540.75	0.13
SERVICIOS GENERALES	5,078,000.07	5.24	46,581,957.02	17.14
SERVICIOS BÁSICOS	219,621.61	0.23	1,890,863.70	0.70
SERVICIOS DE ARRENDAMIENTO	284,757.07	0.29	2,872,353.84	1.06
SERVICIOS PROFESIONALES, CIENT?ICOS Y T?NICOS Y OT	1,344,954.53	1.39	28,901,397.39	10.63
SERVICIOS FINANCIEROS, BANCARIOS Y COMERCIALES	168,289.01	0.17	949,666.10	0.35
SERVICIOS DE INSTALACI?, REPARACI?, MANTENIMIENTO	1,690,025.92	1.75	2,460,227.81	0.91
SERVICIOS DE COMUNICACI? SOCIAL Y PUBLICIDAD	424,632.01	0.44	4,146,018.25	1.53
SERVICIOS DE TRASLADO Y VIÁTICOS	332,549.91	0.34	3,959,463.10	1.46
SERVICIOS OFICIALES	228,340.33	0.24	857,279.36	0.32
OTROS SERVICIOS GENERALES	384,829.68	0.40	544,687.47	0.20
TRANSFERENCIAS, ASIGNACIONES, SUBSIDIOS Y OTRAS AY	67,736,644.37	69.96	115,749,735.04	42.58
AYUDAS SOCIALES	67,736,644.37	69.96	115,749,735.04	42.58
AYUDAS SOCIALES A INSTITUCIONES	67,736,644.37	69.96	115,749,735.04	42.58
OTROS GASTOS Y P?DIDAS EXTRAORDINARIAS	0.98	0.00		
OTROS GASTOS	0.98	0.00		
OTROS GASTOS VARIOS	0.98	0.00		
Total de Gastos y Otras Pérdidas	96,825,456.01	100.00	271,827,279.21	100.00

Resultado del Ejercicio (Ahorro/Desahorro) 13,030,996.76

51,642,566.15

DR. RAMON HERNANDEZ REYES
PRESIDENTE DEL I.E.M.

C.P. NORMA GASPAR FLORES
VOCAL DE ADMINISTRACION Y PRERROGATIVAS



INSTITUTO ELECTORAL
DE MICHOACAN

Estado de Flujo de Efectivo
Del 1o de Enero AL 31/may/2016
(Cifras en pesos y centavos)

	2016	2015
Flujos Netos de Efectivo de las Actividades de Operación		
ORIGEN:	<u>\$109,784,796.57</u>	<u>\$323,469,845.36</u>
Aprovechamientos de Tipo Corriente	\$5,782,425.89	\$3,307,396.36
Transferencias, Asignaciones y Subsidios y Otras Ayudas	\$104,002,370.68	\$320,162,449.00
APLICACIÓN:	<u>\$122,333,591.47</u>	<u>\$303,479,761.08</u>
Servicios Personales	\$23,579,542.22	\$92,585,740.36
Materiales y Suministros	\$431,268.37	\$16,580,187.04
Servicios Generales	\$5,007,938.40	\$46,498,712.44
Ayudas Sociales	\$67,736,644.37	\$115,749,735.04
Otras Aplicaciones de Operación	\$25,578,198.11	\$32,065,386.20
Flujos Netos de Efectivo por Actividades de Operación	<u><u>(\$12,548,794.90)</u></u>	<u><u>\$19,990,084.28</u></u>

Flujos Netos de Efectivo de las Actividades de Inversión		
ORIGEN:		
APLICACIÓN:	<u>\$189,669.50</u>	<u>\$1,295,381.27</u>
Bienes Muebles		\$1,291,391.27
Otras Aplicaciones de Inversión	\$189,669.50	\$3,990.00
Flujos Netos de Efectivo por Actividades de Inversión	<u><u>(\$189,669.50)</u></u>	<u><u>(\$1,295,381.27)</u></u>

Flujos Netos de Efectivo de las Actividades de Financiamiento		
ORIGEN:		
APLICACIÓN:		
Flujos Netos de Efectivo por Actividades de Financiamiento	<u><u>(\$12,738,464.40)</u></u>	<u><u>\$18,694,703.01</u></u>
Disminución Neta en el Efectivo y Equivalentes al Efectivo:		
Efectivo y Equivalentes al Efectivo al Inicio del Ejercicio	\$36,055,888.69	\$7,821,346.30
Efectivo y Equivalentes al Efectivo al Final del Ejercicio	\$23,317,424.29	\$26,516,049.31



INSTITUTO ELECTORAL
DE MICHOACAN

DR. RAMON HERNANDEZ REYES
PRESIDENTE DEL I.E.M.

C.P. NORMA GASPAR FLORES
VOCAL DE ADMINISTRACION Y PRERROGATIVAS

Bajo protesta de decir verdad declaramos que los Estados Financieros y sus notas, son razonablemente correctos y son responsabilidad del emisor

INSTITUTO ELECTORAL DE MICHOACAN
ESTADO DE MICHOACAN
ESTADO DE ORIGEN Y APLICACION DE RECURSOS



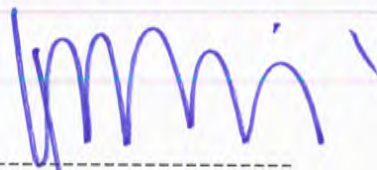
DE 01/MAY AL 31/MAY/16

ORIGEN DE LOS RECURSOS


EXISTENCIA EN EFECTIVO Y EQUIVALENTES AL 30/abr/16	33,967,093.99
APROVECHAMIENTOS DE TIPO CORRIENTE	2,629,407.36
TRANSFERENCIAS, ASIGNACIONES, SUBSIDIOS	17,515,312.94
Disminuciones del Activo	34,133,637.85
Incrementos del Pasivo	22,389,008.66
Incrementos del Patrimonio	22,263.69
TOTAL ORIGEN	110,656,724.49

APLICACION DE LOS RECURSOS

SERVICIOS PERSONALES	4,945,449.66
MATERIALES Y SUMINISTROS	95,484.26
SERVICIOS GENERALES	831,611.39
AYUDAS SOCIALES	12,141,473.99
OTROS GASTOS	0.60
Incrementos del Activo	22,695,955.31
Disminuciones del Pasivo	34,629,324.99
Disminuciones del Patrimonio	12,000,000.00
EXISTENCIA EN EFECTIVO Y EQUIVALENTES AL 31/may/16	23,317,424.29
TOTAL APLICACION	110,656,724.49



DR. RAMON HERNANDEZ REYES
PRESIDENTE DEL I.E.M.



C.P. NORMA GASPAR FLORES
VOCAL DE ADMINISTRACION Y PRERROGATIVAS



INSTITUTO ELECTORAL
DE MICHOACAN

**Estado de Variación en la Hacienda Pública
DEL 1° DE ENE AL 31/MAY/2016**



CONCEPTO	(Cifras en pesos y centavos)			TOTAL
	Hacienda Pública / Patrimonio Contribuido	Hacienda Pública / Patrimonio Generado de Ejercicios Anteriores	Hacienda Pública / Patrimonio Generado del Ejercicio	
Rectificaciones de Resultados de Ejercicios Anteriores 2015 Rectificaciones de Resultados de Ejercicios Anteriores				
Patrimonio Neto Inicial Ajustado del Ejercicio 2015 Aportaciones Donaciones de Capital				
Variaciones de la Hacienda Pública/Patrimonio Neto del Ejercicio 2015 Resultados del Ejercicio (Ahorro/Desahorro) Resultados de Ejercicios Anteriores Revalúos Reservas		39,380,625.19	51,642,566.15	91,023,191.34
		39,380,625.19	51,642,566.15	39,380,625.19
Hacienda Pública/Patrimonio Neto Final del Ejercicio 2015		<u>39,380,625.19</u>	<u>51,642,566.15</u>	<u>91,023,191.34</u>
Patrimonio Neto Inicial Ajustado del Ejercicio 2015 Actualización de la Hacienda Pública/Patrimonio				
Cambios de la Hacienda Pública/Patrimonio Neto del Ejercicio 2016 Aportaciones Donaciones de Capital Actualización de la Hacienda Pública/Patrimonio				
Variaciones de la Hacienda Pública/Patrimonio Neto del Ejercicio 2016 Resultados del Ejercicio (Ahorro/Desahorro) Resultados de Ejercicios Anteriores Revalúos Reservas		665,094.46	-38,611,569.39	-37,946,474.93
		665,094.46	-38,611,569.39	-38,611,569.39
				665,094.46
Neto en la Hacienda Pública / Patrimonio del Ejercicio 2016		<u>40,045,719.65</u>	<u>13,030,996.76</u>	<u>53,076,716.41</u>

INSTITUTO ELECTORAL
DE MICHOACAN



DR. RAMON HERNANDEZ REYES
PRESIDENTE DEL I.E.M.

C.P. NORMA GASPAR FLORES
VOCAL DE ADMINISTRACION Y PRERROGATIVAS

Bajo protesta de decir verdad declaramos que los Estados Financieros y sus notas, son razonablemente correctos y son responsabilidad del emisor



CUENTA ECONÓMICA
CLASIFICACIÓN ECONOMICA AL 31/may/2016

INGRESOS

INGRESOS CORRIENTES

Derechos, Productos y Aprovechamientos Corrientes	\$3,260,913.00
Aprovechamientos Corrientes No Incluidos en Otros	\$3,260,913.00
Rentas de la Propiedad	\$2,521,512.89
Otros	\$2,521,512.89
Transferencias, Asignaciones y Donativos Corriente Del Sector Público	\$104,002,370.68
	\$104,002,370.68

INGRESOS DE CAPITAL:

Incremento de la Depreciación, Amortización, Estim Provisiones	\$3,842,836.16
	\$3,842,836.16

TOTAL DE INGRESOS **\$113,627,632.73**

GASTOS

GASTOS CORRIENTES:

Gastos de Consumo de los Entes del Gob. General	\$29,087,815.38
Sueldos y Salarios	\$21,211,633.56
Contribuciones Sociales	\$2,367,908.66
Impuestos sobre Nominas	\$347,468.67
Compra de Bienes y Servicios	\$5,160,804.49
Transferencias, Asignaciones y Donativos Corriente Al Sector Privado	\$67,736,644.37
	\$67,736,644.37

GASTOS DE CAPITAL:

Construcciones en Proceso	\$995.28
Construcciones en Proceso	\$995.28
Activos Fijos (Formación Bruta de Capital Fijo)	\$189,669.50
Activos Fijos Intangibles	\$189,669.50
Activos No Producidos	\$6,000.01
Activos Intangibles No Producidos (MEFP 7.78)	\$6,000.01



INSTITUTO ELECTORAL
DE MICHOACAN

TOTAL DE GASTOS **\$97,021,124.54**

FINANCIAMIENTO

FUENTES FINANCIERAS:

Disminución de Activos Financieros	-\$23,507,849.81
Disminución de Activos Financieros Corrientes	-\$11,817,075.71
Disminución de Activos Financieros No Corrientes	-\$11,690,774.10

Incremento de Pasivos	\$10,965,166.81
Incremento de Pasivos Corrientes	\$10,965,166.81

TOTAL DE FINANCIAMIENTO **-\$12,542,683.00**

DR. RAMON HERNANDEZ REYES
PRESIDENTE DEL I.E.M.

C.P. NORMA GASPAR FLORES
VOCAL DE ADMINISTRACION Y PRERROGATIVAS

DEL 1 DE ENERO AL 31/MAY/2016

(Cifras en pesos y centavos)

	Origen	Aplicación
<u>ACTIVO</u>	<u>\$34,068,077.01</u>	
<u>ACTIVO CIRCULANTE</u>	<u>\$32,420,436.61</u>	
EFFECTIVO Y EQUIVALENTES	\$3,198,625.02	
EFFECTIVO	\$47,850.00	
BANCOS/TESORER?		\$335,011.11
INVERSIONES TEMPORALES (HASTA 3 MESES)	\$3,485,786.13	
DERECHOS A RECIBIR EFFECTIVO O EQUIVALENTES	\$29,680,553.31	
CUENTAS POR COBRAR A CORTO PLAZO	\$29,150,838.90	
DEUDORES DIVERSOS POR COBRAR A CORTO PLAZO	\$1,091,455.41	
INGRESOS POR RECUPERAR A CORTO PLAZO		\$561,741.00
DERECHOS A RECIBIR BIENES O SERVICIOS		\$458,741.72
ANTICIPO A PROVEEDORES POR ADQUISICI? DE BIENES Y		\$458,741.72
<u>ACTIVO NO CIRCULANTE</u>	<u>\$1,647,640.40</u>	
BIENES INMUEBLES, INFRAESTRUCTURA Y CONSTRUCCIONES EN PROCESO		
TERRENOS		
EDIFICIOS NO HABITACIONALES		
BIENES MUEBLES	\$1,856,153.64	
MOBILIARIO Y EQUIPO DE ADMINISTRACI?	\$2,867,830.92	
MOBILIARIO Y EQUIPO EDUCACIONAL Y RECREATIVO		\$9,089.00
VEHICULOS Y EQUIPO DE TRANSPORTE		\$980,800.00
MAQUINARIA, OTROS EQUIPOS Y HERRAMIENTAS		\$21,788.28
ACTIVOS INTANGIBLES		\$208,513.24
SOFTWARE		\$202,513.23
LICENCIAS		\$6,000.01
<u>PASIVO</u>	<u>\$205,452.83</u>	
<u>PASIVO CIRCULANTE</u>	<u>\$205,452.83</u>	
CUENTAS POR PAGAR A CORTO PLAZO	\$205,452.83	
TRANSFERENCIAS OTORGADAS POR PAGAR A CORTO PLAZO	\$205,452.83	
<u>PASIVO</u>	<u>\$2,935,067.60</u>	
<u>PASIVO CIRCULANTE</u>	<u>\$2,715,274.20</u>	
CUENTAS POR PAGAR A CORTO PLAZO		\$4,877,924.39
SERVICIOS PERSONALES POR PAGAR A CORTO PLAZO		\$1,562,427.56
PROVEEDORES POR PAGAR A CORTO PLAZO		\$4,772,584.15
RETENCIONES Y CONTRIBUCIONES POR PAGAR A CORTO PLA	\$1,456,625.72	
OTRAS CUENTAS POR PAGAR A CORTO PLAZO	\$461.60	
FONDOS Y BIENES DE TERCEROS EN GARANTÍA Y/O ADMINISTRACIÓN A CORTO PLA:	\$622,226.88	
FONDOS EN ADMINISTRACI? A CORTO PLAZO	\$622,226.88	
PROVISIONES A CORTO PLAZO	\$6,970,971.71	
OTRAS PROVISIONES A CORTO PLAZO	\$6,970,971.71	
<u>PASIVO NO CIRCULANTE</u>	<u>\$219,793.40</u>	
FONDOS Y BIENES DE TERCEROS EN GARANTÍA Y/O ADMINISTRACIÓN A LARGO PLA:	\$219,793.40	
FONDOS EN ADMINISTRACI? A LARGO PLAZO	\$219,793.40	



INSTITUTO ELECTORAL DE MICHOACAN
ESTADO DE MICHOACAN
Estado de Cambios en la Situación Financiera



DEL 1 DE ENERO AL 31/MAY/2016
(Cifras en pesos y centavos)

PATRIMONIO

HACIENDA PÚBLICA / PATRIMONIO GENERADO

\$37,208,597.44

RESULTADOS DEL EJERCICIO (AHORRO/ DESAHORRO)

\$37,208,597.44

RESULTADO DEL EJERCICIO (AHORRO)

\$37,873,691.90

RESULTADOS DE EJERCICIOS ANTERIORES


\$37,873,691.90


RESULTADOS DE EJERCICIOS ANTERIORES

\$665,094.46

\$665,094.46

\$34,273,529.84


DR. RAMON HERNANDEZ REYES
PRESIDENTE DEL I.E.M.


C.P. NORMA GASPAS FLORES
VOCAL DE ADMINISTRACION Y PRERROGATIVAS



**INSTITUTO ELECTORAL
DE MICHOACAN**

INSTITUTO ELECTORAL DE MICHOACAN
ESTADO DE MICHOACAN



Estado Analítico de la Deuda y Otros Pasivos
Del 1o de Enero AL 31-may-2016
(Cifras en pesos y centavos)

DENOMINACIONES DE LAS DEUDAS MONEDA DE	Saldos al Momento "N-1 Institución o Pais Acreedor del Periodo"	Amortización Bruta	Movimientos del Periodo			Variación del Endeudamiento	Saldos al Momento "N"
			Colocación Bruta	Endeudamiento Neto del Periodo	Depuración o Conciliación		
CONTRATACIÓN							
OTROS PASIVOS							
Pesos M.N.	Otros pasivos	20,778,698.74	123,697,391.98	112,736,644.66	(10,960,747.32)	(10,960,747.32)	9,817,951.42
	SUBTOTAL =>	20,778,698.74	123,697,391.98	112,736,644.66	(10,960,747.32)	(10,960,747.32)	9,817,951.42
	TOTAL DEUDA Y OTRO PASIVOS =>	20,778,698.74	123,697,391.98	112,736,644.66	(10,960,747.32)	(10,960,747.32)	9,817,951.42



DR. RAMON HERNANDEZ REYES
PRESIDENTE DEL I.E.M.

C.P. NORMA GASPAR FLORES
VOCAL DE ADMINISTRACION Y PRERROGATIVAS



ESTADO ANALÍTICO DEL ACTIVO

Del 1 mayo al 31 mayo 2016

<u>CONCEPTO</u>	Saldo del Inicial 1	Cargos Periodo 2	Abonos del Periodo 3	Saldo Final 4=(1+2-3)	Variación del Periodo (4-1)
<u>1112 BANCOS/TESORER?</u>	<u>2,885,234.57</u>	<u>32,846,078.23</u>	<u>32,744,345.10</u>	<u>2,986,967.70</u>	<u>101,733.13</u>
1112-01 HSBC	2,885,234.57	32,846,078.23	32,744,345.10	2,986,967.70	101,733.13
1112-01-001 HSBC Cta. 4002307353	554,208.09	32,384,253.76	32,282,539.02	655,922.83	101,714.74
1112-01-002 BBVA BANCOMER	195,894.08	461,806.08	461,806.08	195,894.08	0.00
1112-01-003 BANCO DEL BAJIO CTA. 0125538890101	2,135,132.40	18.39	0.00	2,135,150.79	18.39
<u>1114 INVERSIONES TEMPORALES (HASTA 3 MESES)</u>	<u>31,081,859.42</u>	<u>4,048,597.17</u>	<u>14,800,000.00</u>	<u>20,330,456.59</u>	<u>-10,751,402.83</u>
1114-01 HSBC	31,081,859.42	4,048,597.17	14,800,000.00	20,330,456.59	-10,751,402.83
1114-01-01 HSBC Fdos. de Inv. 6336311934	31,081,859.42	4,048,597.17	14,800,000.00	20,330,456.59	-10,751,402.83
<u>1122 CUENTAS POR COBRAR A CORTO PLAZO</u>	<u>-0.00</u>	<u>17,515,312.94</u>	<u>17,515,312.94</u>	<u>0.00</u>	<u>0.00</u>
1122 CUENTAS POR COBRAR A CORTO PLAZO	-0.00	17,515,312.94	17,515,312.94	0.00	0.00
1122-91 Transferencias Internas y Asignaciones a	-0.00	17,515,312.94	17,515,312.94	0.00	0.00
<u>1123 DEUDORES DIVERSOS POR COBRAR A CORTO PLAZO</u>	<u>199,270.90</u>	<u>151,500.00</u>	<u>107,350.55</u>	<u>243,420.35</u>	<u>44,149.45</u>
1123 DEUDORES DIVERSOS POR COBRAR A CORTO PLA	199,270.90	151,500.00	107,350.55	243,420.35	44,149.45
1123-007 Ramón Hernández Reyes	38,877.43	11,500.00	0.00	50,377.43	11,500.00
1123-009 Martha López González	0.00	6,000.00	0.00	6,000.00	6,000.00
1123-014 Humberto Urquiza Martinez	3,800.00	2,000.00	5,800.00	0.00	-3,800.00
1123-021 María Sánchez Sánchez	5,149.65	0.00	0.00	5,149.65	0.00
1123-022 Juan Carlos Valdovinos Corona	0.00	3,500.00	3,500.00	0.00	0.00
1123-025 Luis Manuel Torres Delgado	-20.00	0.00	0.00	-20.00	0.00
1123-026 Alberto Torres Delgado	-0.00	0.00	0.00	-0.00	0.00
1123-027 Carlos Cortés Oseguera	103,249.72	80,000.00	40,000.00	143,249.72	40,000.00
1123-031 Elsa Molina Mercado	-498.00	0.00	0.00	-498.00	0.00
1123-032 Juan Pablo Zetina Medrano	498.00	0.00	0.00	498.00	0.00
1123-038 Oscar Fernando Ríos Pimentel	-2,774.41	0.00	0.00	-2,774.41	0.00
1123-039 Jaime Rivera Velazquez	-1,000.00	0.00	0.00	-1,000.00	0.00
1123-040 Cristian Oros Hernández	-0.00	0.00	0.00	-0.00	0.00
1123-042 Juan José Moreno Cisneros	2,000.00	1,000.00	2,000.00	1,000.00	-1,000.00
1123-043 Yurisha Andrade Morales	5,466.00	0.00	5,466.00	0.00	-5,466.00
1123-044 Rosmi Berenice Bonilla Ureña	0.00	4,000.00	1,205.00	2,795.00	2,795.00
1123-045 José Román Ramirez Vargas	0.00	5,000.00	0.00	5,000.00	5,000.00
1123-046 Elvia Higuera Pérez	-836.00	3,500.00	1,354.00	1,310.00	2,146.00
1123-050 ERICK MAGAÑA GARCIDUEÑAS	4,998.00	1,500.00	0.00	6,498.00	1,500.00





ESTADO ANALÍTICO DEL ACTIVO
Del 1 mayo al 31 mayo 2016

<u>CONCEPTO</u>	Saldo del Inicial 1	Cargos Periodo 2	Abonos del Periodo 3	Saldo Final 4=(1+2-3)	Variación del Periodo (4-1)
1123-051 VICTOR MANUEL MORAN HUERTA	2,509.83	1,200.00	1,126.64	2,583.19	73.36
1123-055 GUILLERMO TOVAR DIAZ	-36.00	0.00	0.00	-36.00	0.00
1123-056 JUAN MANUEL RUANO CABALLERO	7,447.39	1,000.00	3,027.66	5,419.73	-2,027.66
1123-060 FRANCISCO JAVIER FERNANDEZ GOMEZ	-1,000.00	0.00	0.00	-1,000.00	0.00
1123-062 ALEJANDRO GUDIÑO PAREDES	-0.00	0.00	0.00	-0.00	0.00
1123-064 HUMBERTO CASTILLO MERCADO	-69.16	0.00	0.00	-69.16	0.00
1123-065 CARLOS HERLINDO DEL TORO PACHECO	3,971.12	0.00	0.00	3,971.12	0.00
1123-066 ADOLFO CENDEJAS AVILÉS	7,594.15	3,500.00	10,305.00	789.15	-6,805.00
1123-068 Cuentas por Cobrar Varios	-724.13	0.00	3,500.00	-4,224.13	-3,500.00
1123-071 Celia Guadalupe Sanabria Zamudio	-399.89	5,000.00	5,000.00	-399.89	-0.00
1123-083 GERARDO JESUS CHAVEZ MACIEL	0.00	6,000.00	3,150.24	2,849.76	2,849.76
1123-085 MONSERRAT OLIVOS FUENTES	5,000.00	3,500.00	8,500.00	0.00	-5,000.00
1123-086 NORBERTO MONROY PEÑALOZA	-0.00	500.00	500.00	-0.00	0.00
1123-092 HECTOR MANUEL CAMACHO ZARATE	-0.00	0.00	0.00	-0.00	0.00
1123-094 ERIKA ENRIQUEZ GARCIA	-0.00	1,800.00	1,013.41	786.59	786.59
1123-100 NATHANIEL ANDRADE LINARES	2,000.00	0.00	1,721.10	278.90	-1,721.10
1123-103 ROBERTO RODRIGUEZ MELO	0.00	0.00	0.00	0.00	0.00
1123-105 CLAUDIA ALVAREZ MEDRANO	0.00	7,000.00	7,000.00	0.00	0.00
1123-106 CYNTIA VARGAS FUENTES	0.00	4,000.00	3,181.50	818.50	818.50
1123-D002 PURUANDIRO	-1,320.00	0.00	0.00	-1,320.00	0.00
1123-D005 JACONA	-120.00	0.00	0.00	-120.00	0.00
1123-D010 MORELIA NOROESTE	5,000.00	0.00	0.00	5,000.00	0.00
1123-D011 MORELIA NORESTE	4,585.00	0.00	0.00	4,585.00	0.00
1123-D014 URUAPAN NORTE	-61.80	0.00	0.00	-61.80	0.00
1123-D017 MORELIA SURESTE	5,000.00	0.00	0.00	5,000.00	0.00
1123-M036 HUANDACAREO	-336.00	0.00	0.00	-336.00	0.00
1123-M072 PURUANDIRO	1,320.00	0.00	0.00	1,320.00	0.00
1124 INGRESOS POR RECUPERAR A CORTO PLAZO	49,549.00	5,023,142.36	4,510,950.36	561,741.00	512,192.00
1124 INGRESOS POR RECUPERAR A CORTO PLAZO	49,549.00	5,023,142.36	4,510,950.36	561,741.00	512,192.00
1124-61 Aprovechamiento de tipo Corriente	0.00	2,393,735.00	2,393,735.00	0.00	0.00
1124-69 Aprovechamiento no comprendidos en ...	-0.00	235,672.36	235,672.36	-0.00	0.00
1124-70 SALDO A FAVOR DEL PAGO DE LO INDEBIDO	49,549.00	2,393,735.00	1,881,543.00	561,741.00	512,192.00
1131 ANTICIPO A PROVEEDORES POR ADQUISICI? DE BIENES Y PRESTAC	458,741.72	0.00	0.00	458,741.72	0.00
1131 ANTICIPO A PROVEEDORES POR ADQUISICI? DE	458,741.72	0.00	0.00	458,741.72	0.00
1131-002 Anticipo de Bienes	77,495.52	0.00	0.00	77,495.52	0.00
1131-003 Anticipo de Servicios	381,246.20	0.00	0.00	381,246.20	0.00



ESTADO ANALÍTICO DEL ACTIVO

Del 1 mayo al 31 mayo 2016

<u>CONCEPTO</u>		Saldo del Inicial 1	Cargos Periodo 2	Abonos del Periodo 3	Saldo Final 4=(1+2-3)	Variación del Periodo (4-1)
1231	<u>TERRENOS</u>	12,935,950.00	0.00	0.00	12,935,950.00	0.00
1231	TERRENOS	12,935,950.00	0.00	0.00	12,935,950.00	0.00
1231-01	Brucelas No. 118	400,000.00	0.00	0.00	400,000.00	0.00
1231-02	José Trinidad Esparza No. 31	12,535,950.00	0.00	0.00	12,535,950.00	0.00
1233	<u>EDIFICIOS NO HABITACIONALES</u>	8,262,724.39	0.00	0.00	8,262,724.39	0.00
1233	EDIFICIOS NO HABITACIONALES	8,262,724.39	0.00	0.00	8,262,724.39	0.00
1233-01	Bruselas No. 118	5,962,724.39	0.00	0.00	5,962,724.39	0.00
1233-02	José Trinidad Esparza No. 32	2,300,000.00	0.00	0.00	2,300,000.00	0.00
1236	<u>CONSTRUCCIONES EN PROCESO EN BIENES PROPIOS</u>	12,000,000.00	0.00	12,000,000.00	0.00	-12,000,000.00
1236-2	Edificación no Habitacional en Proceso	12,000,000.00	0.00	12,000,000.00	0.00	-12,000,000.00
1236-2-62206	Instalaciones públicas.	12,000,000.00	0.00	12,000,000.00	0.00	-12,000,000.00
1241	<u>MOBILIARIO Y EQUIPO DE ADMINISTRACION</u>	9,198,301.40	0.00	0.00	9,198,301.40	0.00
1241-1	Muebles de Oficina y Estantería	5,483,519.17	0.00	0.00	5,483,519.17	0.00
1241-1-51101	Mobiliario.	5,483,519.17	0.00	0.00	5,483,519.17	0.00
1241-3	Equipo de Cómputo y de Tecnologías de la	3,718,243.41	0.00	0.00	3,718,243.41	0.00
1241-3-51501	Bienes informáticos.	3,718,243.41	0.00	0.00	3,718,243.41	0.00
1241-9	Otros Mobiliarios y Equipos de Administr	-3,461.18	0.00	0.00	-3,461.18	0.00
1241-9-51901	Equipo de administración.	-3,461.18	0.00	0.00	-3,461.18	0.00
1242	<u>MOBILIARIO Y EQUIPO EDUCACIONAL Y RECREATIVO</u>	488,286.35	0.00	0.00	488,286.35	0.00
1242-1	Equipos y Aparatos Audiovisuales	309,798.69	0.00	0.00	309,798.69	0.00
1242-1-52101	Equipos y aparatos audiovisuales.	309,798.69	0.00	0.00	309,798.69	0.00
1242-2	Aparatos Deportivos	178,487.66	0.00	0.00	178,487.66	0.00
1242-3-52301	Cámaras fotográficas y de video.	178,487.66	0.00	0.00	178,487.66	0.00
1244	<u>VEHICULOS Y EQUIPO DE TRANSPORTE</u>	7,042,356.37	0.00	0.00	7,042,356.37	0.00
1244	VEHICULOS Y EQUIPO DE TRANSPORTE	7,042,356.37	0.00	0.00	7,042,356.37	0.00
1244-1-54104	Vehículos y equipo terrestres, destinado	7,042,356.37	0.00	0.00	7,042,356.37	0.00
1246	<u>MAQUINARIA, OTROS EQUIPOS Y HERRAMIENTAS</u>	60,300.28	0.00	0.00	60,300.28	0.00





ESTADO ANALÍTICO DEL ACTIVO
Del 1 mayo al 31 mayo 2016

<u>CONCEPTO</u>		Saldo del Inicial 1	Cargos Periodo 2	Abonos del Periodo 3	Saldo Final 4=(1+2-3)	Variación del Periodo (4-1)
1246-4	Sistemas de Aire Acondicionado, Calefact	38,512.00	0.00	0.00	38,512.00	0.00
1246-4-56401	Sistemas de aire acondicionado, calefact	38,512.00	0.00	0.00	38,512.00	0.00
1246-7	Herramientas y Máquinas-Herramienta	21,788.28	0.00	0.00	21,788.28	0.00
1246-7-56701	Herramientas y máquinas herramienta.	21,788.28	0.00	0.00	21,788.28	0.00
<u>1251</u>	<u>SOFTWARE</u>	<u>446,241.76</u>	<u>0.00</u>	<u>0.00</u>	<u>446,241.76</u>	<u>0.00</u>
1251	SOFTWARE	446,241.76	0.00	0.00	446,241.76	0.00
1251-59101	Software.	446,241.76	0.00	0.00	446,241.76	0.00
<u>1254</u>	<u>LICENCIAS</u>	<u>0.00</u>	<u>6,000.01</u>	<u>0.00</u>	<u>6,000.01</u>	<u>6,000.01</u>
1254-1	Licencias Informáticas e Intelectuales	0.00	6,000.01	0.00	6,000.01	6,000.01
1254-1-59701	Licencias informáticas e intelectuales.	0.00	6,000.01	0.00	6,000.01	6,000.01
		<u><u>85,108,816.16</u></u>	<u><u>59,590,630.71</u></u>	<u><u>81,677,958.95</u></u>	<u><u>63,021,487.92</u></u>	<u><u>-22,087,328.24</u></u>




DR. RAMON HERNANDEZ REYES
PRESIDENTE DEL I.E.M.

C.P. NORMA GASPAR FLORES
VOCAL DE ADMINISTRACION Y PRERROGATIVAS



Estado Analítico del Pasivo
Del 1 mayo al 31 mayo 2016

<u>CONCEPTO</u>	Saldo de Inicial 1	Cargos Periodo 2	Abonos de Periodo 3	Saldo Final 4=(1-2+3)	Variación del Periodo (4-1)
2111 SERVICIOS PERSONALES POR PAGAR A CORTO PLAZO	5,672.39	5,082,488.43	5,082,488.43	5,672.39	0.00
2111-1 Remuneración por pagar al Personal de ca	-0.00	2,309,026.44	2,309,026.44	-0.00	0.00
2111-1-11301 Sueldos base.	-0.00	2,309,026.44	2,309,026.44	-0.00	0.00
2111-2 Remuneración por pagar al Personal de ca	-63,262.17	948,200.03	1,021,708.94	10,246.74	73,508.91
2111-2-12101 Honorarios Asimilables a Salarios.	-73,044.70	110,104.08	193,395.23	10,246.45	83,291.15
2111-2-12201 Sueldo base al personal eventual.	9,782.53	838,095.95	828,313.71	0.29	-9,782.24
2111-3 Remuneraciones Adicionales y Especiales	83,564.53	219,468.00	135,903.47	0.00	-83,564.53
2111-3-13201 Primas de vacaciones y dominical.	2,033.41	2,033.41	0.00	0.00	-2,033.41
2111-3-13202 Aguinaldo o gratificación de fin de año.	8,022.21	8,022.21	0.00	-0.00	-8,022.21
2111-3-13404 Compensaciones por servicios eventuales.	29,816.91	83,508.91	53,692.00	0.00	-29,816.91
2111-3-13414 Despensa.	43,692.00	125,903.47	82,211.47	0.00	-43,692.00
2111-4 Seguridad Social y Seguros por pagar a C	1,000.12	1,009,147.56	1,009,147.56	1,000.12	0.00
2111-4-14103 Aportaciones al IMSS.	0.32	450,485.59	450,485.59	0.32	0.00
2111-4-14202 Aportaciones al INFONAVIT.	0.00	426,699.69	426,699.69	0.00	0.00
2111-4-14301 Aportaciones al Sistema de Ahorro para e	1,000.00	131,962.28	131,962.28	1,000.00	0.00
2111-4-14401 Cuotas para el seguro de vida del person	-0.20	0.00	0.00	-0.20	0.00
2111-5 Otras prestaciones sociales y económicas	-15,630.09	596,646.40	606,702.02	-5,574.47	10,055.62
2111-5-15101 Cuotas para el fondo de ahorro del perso	845.30	115,451.52	115,451.52	845.30	0.00
2111-5-15202 Pago de liquidaciones.	-17,749.62	0.00	10,055.62	-7,694.00	10,055.62
2111-5-15301 Prestaciones de retiro.	845.30	115,451.52	115,451.52	845.30	0.00
2111-5-15901 Otras prestaciones.	428.93	365,743.36	365,743.36	428.93	0.00
2112 PROVEEDORES POR PAGAR A CORTO PLAZO	46,989.41	2,119,578.55	2,118,034.59	45,445.45	-1,543.96
2112-1 Deudas por Adquisición de Bienes y Contr	-1,164,084.01	902,086.14	2,112,034.58	45,864.43	1,209,948.44
2112-1-21101 Materiales y útiles de oficina.	919.00	1,494.80	1,494.80	919.00	0.00
2112-1-21201 Materiales y útiles de impresión y repro	0.00	7,329.30	7,329.30	0.00	0.00
2112-1-21401 Materiales y útiles para el procesamient	394.40	0.00	0.00	394.40	0.00
2112-1-21601 Material de limpieza.	-5,334.00	3,126.23	3,126.23	-5,334.00	0.00
2112-1-22104 Productos alimenticios para el personal	5,418.00	17,572.35	17,572.35	5,418.00	0.00
2112-1-22106 Productos alimenticios para el personal	2,725.00	14,817.24	14,817.24	2,725.00	-0.00





Estado Analítico del Pasivo
Del 1 mayo al 31 mayo 2016

<u>CONCEPTO</u>	Saldo de Inicial 1	Cargos Periodo 2	Abonos de Periodo 3	Saldo Final 4=(1-2+3)	Variación del Periodo (4-1)
2112-1-24601 Material eléctrico y electrónico.	-0.00	1,622.62	1,622.62	-0.00	0.00
2112-1-24701 Artículos metálicos para la construcción	0.00	66.00	66.00	0.00	0.00
2112-1-24801 Materiales complementarios.	-0.00	8,464.41	8,464.41	0.00	0.00
2112-1-25301 Medicinas y productos farmacéuticos.	0.00	510.30	510.30	0.00	0.00
2112-1-25901 Otros productos químicos.	0.00	45.00	45.00	0.00	0.00
2112-1-26104 Combustibles, lubricantes y aditivos par	58,240.03	32,454.36	32,454.36	58,240.03	0.00
2112-1-29101 Herramientas menores.	0.00	4,788.00	4,788.00	0.00	0.00
2112-1-29401 Refacciones y accesorios para equipo de	-394.40	0.00	0.00	-394.40	0.00
2112-1-31101 Servicio de energía eléctrica.	8,129.00	14,144.00	14,144.00	8,129.00	0.00
2112-1-31301 Servicio de agua.	6,700.00	0.00	0.00	6,700.00	0.00
2112-1-31401 Servicio telefónico convencional.	935.83	23,448.76	23,448.76	935.83	0.00
2112-1-31501 Servicio de telefonía celular.	0.00	100.00	100.00	0.00	0.00
2112-1-31701 Servicios de conducción de señales analó	588.00	5,911.00	5,911.00	588.00	0.00
2112-1-31801 Servicio postal.	22,631.94	0.00	0.00	22,631.94	0.00
2112-1-32201 Arrendamiento de edificios y locales.	2,000.00	43,375.88	43,375.88	2,000.00	-0.00
2112-1-32302 Arrendamiento de mobiliario.	0.00	24,026.48	24,026.48	0.00	0.00
2112-1-32303 Arrendamiento de fotocopiadoras.	110.50	21,134.53	21,134.53	110.50	0.00
2112-1-32903 Otros Arrendamientos.	0.00	1,000.00	1,000.00	0.00	0.00
2112-1-33301 Servicios de informática.	1,579.18	0.00	0.00	1,579.18	0.00
2112-1-33304 Otros servicios profesionales.	0.00	28,905.24	28,905.24	0.00	0.00
2112-1-33601 Servicios relacionados con traducciones.	0.00	1,500.00	1,500.00	0.00	0.00
2112-1-33602 Otros servicios comerciales.	250.00	230.00	230.00	250.00	0.00
2112-1-33604 Impresión y elaboración de material info	0.00	11,419.66	11,419.66	0.00	0.00
2112-1-33801 Servicios de vigilancia.	-0.00	105,986.83	105,986.83	-0.00	0.00
2112-1-34102 Comisiones bancarias.	-0.00	417.60	417.60	-0.00	0.00
2112-1-34501 Seguros de bienes patrimoniales.	0.00	19,327.30	19,327.30	0.00	0.00
2112-1-35101 Mantenimiento y conservación de inmueble	200.00	138,429.44	138,429.44	200.00	0.00
2112-1-35201 Mantenimiento y conservación de mobiliar	-0.00	0.00	0.00	-0.00	0.00
2112-1-35501 Mantenimiento y conservación de vehículo	0.00	38,063.99	38,063.99	0.00	0.00
2112-1-35801 Servicios de lavandería, limpieza e higi	0.00	24,016.00	24,016.00	0.00	0.00
2112-1-35901 Servicios de jardinería y fumigación.	0.00	17,600.00	17,600.00	0.00	0.00
2112-1-36101 Difusión de mensajes sobre programas y a	3,063.49	29,026.80	29,026.80	3,063.49	0.00
2112-1-36401 Servicios de revelado de fotografías.	0.00	435.00	435.00	0.00	0.00
2112-1-36601 Servicio de creación y difusión de conte	-3,063.49	69,480.01	69,480.01	-3,063.49	0.00

INSTITUTO ELECTORAL
DE MICHOACAN



Estado Analítico del Pasivo
Del 1 mayo al 31 mayo 2016

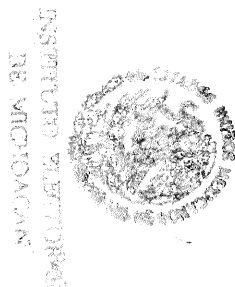


<u>CONCEPTO</u>	Cargos			Abonos	Saldo	Variación
	Saldo de Inicial 1	Periodo 2	Periodo 3	de Periodo 3	Final 4=(1-2+3)	del Periodo (4-1)
2112-1-37104 Pasajes aéreos nacionales para servidore	0.00	5,899.00	5,899.00	5,899.00	0.00	0.00
2112-1-37201 Pasajes terrestres nacionales para labor	0.00	645.00	645.00	645.00	0.00	0.00
2112-1-37204 Pasajes terrestres nacionales para servi	0.00	17,400.00	17,400.00	17,400.00	0.00	0.00
2112-1-37504 Viáticos nacionales para servidores públ	-70,866.35	25,870.85	25,870.85	25,870.85	-70,866.35	0.00
2112-1-37901 Gastos para operativos y trabajos de cam	11,638.30	20,583.00	20,583.00	20,583.00	11,638.30	0.00
2112-1-38301 Congresos y convenciones.	0.00	3,016.15	3,016.15	3,016.15	0.00	0.00
2112-1-38501 Gastos para alimentación de servidores p	0.00	487.20	487.20	487.20	0.00	0.00
2112-1-38502 Gastos menores.	0.00	200.00	200.00	200.00	0.00	0.00
2112-1-AV1980824Q32 ABARROTOS LA VIOLETA, S.A. DE C.V.	0.00	3,193.65	3,193.65	3,193.65	0.00	0.00
2112-1-GCO071220I21 GRUPO COMSOL, SA DE CV	-1,211,492.40	112,978.20	1,324,470.60	1,324,470.60	0.00	1,211,492.40
2112-1-SPM860820CF5 SERVICIO POSTAL MEXICANO	1,543.96	1,543.96	0.00	0.00	0.00	-1,543.96
2112-2 Deudas por Adquisición de Bienes Inmuebl	1,211,073.42	1,217,492.41	6,000.01	6,000.01	-418.98	-1,211,492.40
2112-2-GCO071220I21 GRUPO COMSOL, SA DE CV	1,211,492.40	1,211,492.40	0.00	0.00	0.00	-1,211,492.40
2112-2-ODM950324V2A OFFICE DEPOT DE MEXICO, S.A. DE C.V.	-419.00	0.00	0.00	0.00	-419.00	0.00
2112-2-RFC FALTA NOMBRE	0.00	6,000.01	6,000.01	6,000.01	0.00	0.00
2112-2-TSD070622PT2 TRIMAX SOLUCIONES DIGITALES, S.A. DE C.V	0.02	0.00	0.00	0.00	0.02	0.00
2113 CONTRATISTAS POR OBRAS P?LICAS POR PAGAR A CORTO PLAZO	12,000,000.00	12,000,000.00	0.00	0.00	0.00	-12,000,000.00
2113 CONTRATISTAS POR OBRAS P?LICAS POR PAGAR	12,000,000.00	12,000,000.00	0.00	0.00	0.00	-12,000,000.00
2113-MAPM720201SUA JOSE MANUEL MARIN PRECIADO	12,000,000.00	12,000,000.00	0.00	0.00	0.00	-12,000,000.00
2115 TRANSFERENCIAS OTORGADAS POR PAGAR A CORTO PLAZO	-0.00	12,141,473.99	12,141,473.99	12,141,473.99	-0.00	-0.00
2115 TRANSFERENCIAS OTORGADAS POR PAGAR A COR	-0.00	12,141,473.99	12,141,473.99	12,141,473.99	-0.00	-0.00
2115-44502 Financiamiento público a partidos políti	-0.00	12,141,473.99	12,141,473.99	12,141,473.99	-0.00	-0.00
2117 RETENCIONES Y CONTRIBUCIONES POR PAGAR A CORTO PLAZO	3,926,952.78	2,924,557.89	1,163,677.98	2,166,072.87	2,166,072.87	-1,760,879.91
2117-1 RETENCIONES	3,926,952.78	2,924,557.89	1,163,677.98	2,166,072.87	2,166,072.87	-1,760,879.91
2117-1-01 I.S.R. Sueldos y Salarios	2,501,261.38	2,659,911.00	833,882.77	675,233.15	675,233.15	-1,826,028.23
2117-1-02 I.S.R. Asimilados a Salarios	853,456.88	54,683.00	34,193.04	832,966.92	832,966.92	-20,489.96
2117-1-03 IS.R. Honorarios	-1,626.82	1,000.00	2,491.83	-134.99	-134.99	1,491.83
2117-1-04 I.S.R. Arrendamiento	-2,795.60	2,798.00	1,399.30	-4,194.30	-4,194.30	-1,398.70



Estado Analítico del Pasivo
Del 1 mayo al 31 mayo 2016

<u>CONCEPTO</u>	Saldo de Inicial 1	Cargos Periodo 2	Abonos de Periodo 3	Saldo Final 4=(1-2+3)	Variación del Periodo (4-1)
2117-1-05 I.V.A. Retenciones	-5,366.06	1,493.00	4,150.53	-2,708.53	2,657.53
2117-1-06 IMSS	180,989.44	128,157.63	93,905.30	146,737.11	-34,252.33
2117-1-07 INFONAVIT	399,793.32	5,719.73	52,884.28	446,957.87	47,164.55
2117-1-08 2% sobre Nomina	1.00	0.00	0.00	1.00	0.00
2117-1-09 FONACOT	1,239.24	1,325.53	1,239.26	1,152.97	-86.27
2117-71-39801 Impuesto sobre nóminas.	0.00	69,470.00	139,531.67	70,061.67	70,061.67
2119 OTRAS CUENTAS POR PAGAR A CORTO PLAZO	461.60	6,439.53	6,415.53	437.60	-24.00
2119-01 Otras Cuentas por Pagar	461.60	6,439.53	6,415.53	437.60	-24.00
2119-01-0020 Ramón Hernández Reyes	409.18	0.00	0.00	409.18	0.00
2119-01-0027 JORGE JESUS SANCHEZ RUISANCHEZ	52.42	0.00	0.00	52.42	0.00
2119-01-0034 EDGAR EDUARDO CABRERA GUEVARA	0.00	6,415.53	6,415.53	0.00	0.00
2119-01-0035 HUMBERTO URQUIZA MARTINEZ	0.00	24.00	0.00	-24.00	-24.00
2162 FONDOS EN ADMINISTRACION A CORTO PLAZO	5,240.79	115,451.52	115,451.52	5,240.79	0.00
2162 FONDOS EN ADMINISTRACION A CORTO PLAZO	5,240.79	115,451.52	115,451.52	5,240.79	0.00
2162-1 Fondo de Ahorro	5,240.79	115,451.52	115,451.52	5,240.79	0.00
2171 PROVISIONES PARA DEMANDAS Y JUICIOS A CORTO PLAZO	0.00	18,553.72	18,553.72	0.00	-0.00
2171 PROVISIONES PARA DEMANDAS Y JUICIOS A CORTO	0.00	18,553.72	18,553.72	0.00	-0.00
2171-01 Retención por Pensión Alimenticia	0.00	18,553.72	18,553.72	0.00	-0.00
2179 OTRAS PROVISIONES A CORTO PLAZO	6,067,686.09	105,329.84	1,627,461.38	7,589,817.63	1,522,131.54
2179-1 RETENCIONES Y CONTRIBUCIONES	-712,813.31	104,801.84	817,629.00	13.85	712,827.16
2179-1-01 I.S.R. e IV.A.	-712,828.60	104,801.84	817,629.00	-1.44	712,827.16
2179-1-02 IMSS e INFONAVIT	15.29	0.00	0.00	15.29	0.00
2179-2 SERVICIOS	13,407.58	0.00	0.00	13,407.58	0.00
2179-2-01 Telefonía	3,514.58	0.00	0.00	3,514.58	0.00
2179-2-02 Energía Eléctrica	4,287.00	0.00	0.00	4,287.00	0.00
2179-2-03 Agua	5,606.00	0.00	0.00	5,606.00	0.00





Estado Analítico del Pasivo
Del 1 mayo al 31 mayo 2016

<u>CONCEPTO</u>	Saldo de Inicial 1	Cargos Periodo 2	Abonos de Periodo 3	Saldo Final 4=(1-2+3)	Variación del Periodo (4-1)
2179-3 OTRAS PROVISIONES	11,915.04	528.00	0.00	11,387.04	-528.00
2179-3-01 Proveedores de Bienes y Servicios	11,915.04	528.00	0.00	11,387.04	-528.00
2179-4 FINANCIAMIENTO A PARTIDOS POLITICOS	6,755,176.78	0.00	809,832.38	7,565,009.16	809,832.38
2179-5 RETENCION A FAVOR INE DE MULTAS A PARTID	6,729,510.12	0.00	809,832.38	7,539,342.50	809,832.38
2179-6 REINTEGRO DE PARTIDOS POLITICOS DE PRERR	25,666.66	0.00	0.00	25,666.66	0.00
<u>2252 FONDOS EN ADMINISTRACION A LARGO PLAZO</u>	<u>5,240.69</u>	<u>115,451.52</u>	<u>115,451.52</u>	<u>5,240.69</u>	<u>0.00</u>
2252 FONDOS EN ADMINISTRACION A LARGO PLAZO	5,240.69	115,451.52	115,451.52	5,240.69	0.00
2252-1 Fondo de Retiro	5,240.69	115,451.52	115,451.52	5,240.69	0.00
TOTAL PASIVOS	<u>22,058,243.75</u>	<u>34,629,324.99</u>	<u>22,389,008.66</u>	<u>9,817,927.42</u>	<u>-12,240,316.33</u>



DR. RAMON HERNANDEZ REYES
PRESIDENTE DEL I.E.M.

C.P. NORMA GASPAR FLORES
VOCAL DE ADMINISTRACION Y PRERROGATIVAS



1- Balanza de Comprobación del 1/may al 31/may/2016

Nat.	Cuenta	Nombre de la cuenta	SALDO ANTERIOR		MOVIMIENTOS		SALDO ACTUAL	
			DEUDOR	ACREEDOR	DEUDOR	ACREEDOR	DEUDOR	ACREEDOR
D	1112	BANCOS/TESORER?	2,885,234.57	0.00	32,846,078.23	32,744,345.10	2,986,967.70	0.00
D	1114	INVERSIONES TEMPORALES (HASTA 3 MESES)	31,081,859.42	0.00	4,048,597.17	14,800,000.00	20,330,456.59	0.00
D	1122	CUENTAS POR COBRAR A CORTO PLAZO	0.00	0.00	17,515,312.94	17,515,312.94	0.00	0.00
D	1123	DEUDORES DIVERSOS POR COBRAR A CORTO PLAZO	199,270.90	0.00	151,500.00	107,374.55	243,396.35	0.00
D	1124	INGRESOS POR RECUPERAR A CORTO PLAZO	49,549.00	0.00	5,023,142.36	4,510,950.36	561,741.00	0.00
D	1131	ANTICIPO A PROVEEDORES POR ADQUISICI? DE BIENES Y	458,741.72	0.00	0.00	0.00	458,741.72	0.00
D	1231	TERRENOS	12,935,950.00	0.00	0.00	0.00	12,935,950.00	0.00
D	1233	EDIFICIOS NO HABITACIONALES	8,262,724.39	0.00	0.00	0.00	8,262,724.39	0.00
D	1236	CONSTRUCCIONES EN PROCESO EN BIENES PROPIOS	12,000,000.00	0.00	0.00	12,000,000.00	0.00	0.00
D	1241	MOBILIARIO Y EQUIPO DE ADMINISTRACI?	9,198,301.40	0.00	0.00	0.00	9,198,301.40	0.00
D	1242	MOBILIARIO Y EQUIPO EDUCACIONAL Y RECREATIVO	488,286.35	0.00	0.00	0.00	488,286.35	0.00
D	1244	VEHICULOS Y EQUIPO DE TRANSPORTE	7,042,356.37	0.00	0.00	0.00	7,042,356.37	0.00
D	1246	MAQUINARIA, OTROS EQUIPOS Y HERRAMIENTAS	60,300.28	0.00	0.00	0.00	60,300.28	0.00
D	1251	SOFTWARE	446,241.76	0.00	0.00	0.00	446,241.76	0.00
D	1254	LICENCIAS	0.00	0.00	6,000.01	0.00	6,000.01	0.00
A	2111	SERVICIOS PERSONALES POR PAGAR A CORTO PLAZO	0.00	5,672.39	5,082,488.43	5,082,488.43	0.00	5,672.39
A	2112	PROVEEDORES POR PAGAR A CORTO PLAZO	0.00	46,989.41	2,119,578.55	2,118,034.59	0.00	45,445.45
A	2113	CONTRATISTAS POR OBRAS P?BLICAS POR PAGAR A CORTO P	0.00	12,000,000.00	12,000,000.00	0.00	0.00	0.00
A	2115	TRANSFERENCIAS OTORGADAS POR PAGAR A CORTO PLAZO	0.00	0.00	12,141,473.99	12,141,473.99	0.00	0.00
A	2117	RETENCIONES Y CONTRIBUCIONES POR PAGAR A CORTO	0.00	3,926,952.78	2,924,557.89	1,163,677.98	0.00	2,166,072.87
A	2119	OTRAS CUENTAS POR PAGAR A CORTO PLAZO	0.00	461.60	6,439.53	6,415.53	0.00	437.60
A	2162	FONDOS EN ADMINISTRACI? A CORTO PLAZO	0.00	5,240.79	115,451.52	115,451.52	0.00	5,240.79
A	2171	PROVISI? PARA DEMANDAS Y JUICIOS A CORTO PLAZO	0.00	0.00	18,553.72	18,553.72	0.00	0.00
A	2179	OTRAS PROVISIONES A CORTO PLAZO	0.00	6,067,686.09	105,329.84	1,627,461.38	0.00	7,589,817.63
A	2252	FONDOS EN ADMINISTRACI? A LARGO PLAZO	0.00	5,240.69	115,451.52	115,451.52	0.00	5,240.69
A	3210	RESULTADOS DEL EJERCICIO (AHORRO/ DESAHORRO)	0.00	119,556.40	0.00	7,263.69	0.00	126,820.09
A	3220	RESULTADOS DE EJERCICIOS ANTERIORES	0.00	52,030,719.65	12,000,000.00	15,000.00	0.00	40,045,719.65
A	4161	INCENTIVOS DERIVADOS DE LA COLABORACI? FISCAL	0.00	867,178.00	0.00	2,393,735.00	0.00	3,260,913.00
A	4169	OTROS APROVECHAMIENTOS	0.00	2,285,840.53	0.00	235,672.36	0.00	2,521,512.89
A	4221	TRANSFERENCIAS INTERNAS Y ASIGNACIONES DEL SECTOR	0.00	86,487,057.74	0.00	17,515,312.94	0.00	104,002,370.68
A	4399	OTROS INGRESOS Y BENEFICIOS VARIOS	0.00	71,656.20	0.00	0.00	0.00	71,656.20
D	5111	REMUNERACIONES AL PERSONAL DE CARÁCTER PERMANENTE	9,143,490.94	0.00	2,309,026.44	0.00	11,452,517.38	0.00
D	5112	REMUNERACIONES AL PERSONAL DE CARÁCTER TRANSITORIO	3,605,349.63	0.00	938,417.79	0.00	4,543,767.42	0.00
D	5113	REMUNERACIONES ADICIONALES Y ESPECIALES	415,578.35	0.00	92,211.47	0.00	507,789.82	0.00
D	5114	SEGURIDAD SOCIAL	1,358,761.10	0.00	1,009,147.56	0.00	2,367,908.66	0.00
D	5115	OTRAS PRESTACIONES SOCIALES Y ECON?ICAS	4,110,912.54	0.00	596,646.40	0.00	4,707,558.94	0.00
D	5121	MATERIALES DE ADMINISTRACI?, EMISI? DE DOCUMENTOS	15,978.64	0.00	12,945.61	0.00	28,924.25	0.00
D	5122	ALIMENTOS Y UTENSILIOS	99,473.17	0.00	34,587.96	0.00	134,061.13	0.00
D	5124	MATERIALES Y ART?ULOS DE CONSTRUCCI? Y DE REPARACI	43,858.93	0.00	10,153.03	0.00	54,011.96	0.00
D	5125	PRODUCTOS QU?ICOS, FARMAC?TICOS Y DE LABORATORIO	2,898.20	0.00	555.30	0.00	3,453.50	0.00
D	5126	COMBUSTIBLES, LUBRICANTES Y ADITIVOS	168,575.07	0.00	32,454.36	0.00	201,029.43	0.00





1- Balanza de Comprobación del 1/may al 31/may/2016

Nat.	Cuenta	Nombre de la cuenta	SALDO ANTERIOR		MOVIMIENTOS			SALDO ACTUAL	
			DEUDOR	ACREEDOR	DEUDOR	ACREEDOR	DEUDOR	ACREEDOR	
D	5129	HERRAMIENTAS, REFACCIONES Y ACCESORIOS MENORES	5,000.10	0.00	4,788.00	0.00	9,788.10	0.00	
D	5131	SERVICIOS BÁSICOS	176,017.85	0.00	43,603.76	0.00	219,621.61	0.00	
D	5132	SERVICIOS DE ARRENDAMIENTO	195,220.18	0.00	89,536.89	0.00	284,757.07	0.00	
D	5133	SERVICIOS PROFESIONALES, CIENTÍFICOS Y TÉCNICOS Y OT	1,196,912.80	0.00	148,041.73	0.00	1,344,954.53	0.00	
D	5134	SERVICIOS FINANCIEROS, BANCARIOS Y COMERCIALES	148,544.11	0.00	19,744.90	0.00	168,289.01	0.00	
D	5135	SERVICIOS DE INSTALACIÓN, REPARACIÓN, MANTENIMIENTO	1,471,916.49	0.00	218,109.43	0.00	1,690,025.92	0.00	
D	5136	SERVICIOS DE COMUNICACIÓN SOCIAL Y PUBLICIDAD	325,690.20	0.00	98,941.81	0.00	424,632.01	0.00	
D	5137	SERVICIOS DE TRASLADO Y VIÁTICOS	262,152.06	0.00	70,397.85	0.00	332,549.91	0.00	
D	5138	SERVICIOS OFICIALES	224,636.98	0.00	3,703.35	0.00	228,340.33	0.00	
D	5139	OTROS SERVICIOS GENERALES	245,298.01	0.00	139,531.67	0.00	384,829.68	0.00	
D	5243	AYUDAS SOCIALES A INSTITUCIONES	55,595,170.38	0.00	12,141,473.99	0.00	67,736,644.37	0.00	
D	5599	OTROS GASTOS VARIOS	0.38	0.00	0.60	0.00	0.98	0.00	
D	7410	DEMANDAS JUDICIAL EN PROCESO DE RESOLUCIÓN	571,862.98	0.00	0.00	0.00	571,862.98	0.00	
A	7420	RESOLUCIÓN DE DEMANDAS EN PROCESO JUDICIAL	0.00	571,862.98	0.00	0.00	0.00	571,862.98	
D	8110	LEY DE INGRESOS ESTIMADA	224,376,743.04	0.00	0.00	0.00	224,376,743.04	0.00	
A	8120	LEY DE INGRESOS POR EJECUTAR	0.00	137,889,685.30	20,144,720.30	14,817,485.66	0.00	132,562,450.66	
D	8130	MODIFICACIONES A LA LEY DE INGRESOS ESTIMADA	3,153,018.53	0.00	14,817,485.66	0.00	17,970,504.19	0.00	
A	8140	LEY DE INGRESOS DEVENGADA	0.00	0.00	20,144,720.30	20,144,720.30	0.00	0.00	
A	8150	LEY DE INGRESOS RECAUDADA	0.00	89,640,076.27	0.00	20,144,720.30	0.00	109,784,796.57	
A	8210	PRESUPUESTO DE EGRESOS APROBADO	0.00	224,376,743.04	0.00	0.00	0.00	224,376,743.04	
D	8220	PRESUPUESTO DE EGRESOS POR EJERCER	147,875,362.51	0.00	47,594.06	18,020,019.31	129,902,937.26	0.00	
A	8230	MODIFICACIONES AL PRESUPUESTO DE EGRESOS APROBADO	0.00	2,493,724.69	188,078.30	235,672.36	0.00	2,541,318.75	
D	8240	PRESUPUESTO DE EGRESOS COMPROMETIDO	0.00	0.00	18,020,019.31	18,020,019.31	0.00	0.00	
D	8250	PRESUPUESTO DE EGRESOS DEVENGADO	0.00	0.00	18,020,019.31	17,949,957.64	70,061.67	0.00	
D	8260	PRESUPUESTO DE EGRESOS EJERCIDO	0.00	0.00	17,949,957.64	17,949,957.64	0.00	0.00	
D	8270	PRESUPUESTO DE EGRESOS PAGADO	78,995,105.22	0.00	0.00	0.00	96,945,062.86	0.00	
Sumas =>			618,892,344.55	618,892,344.55	251,516,528.12	251,516,528.12	629,684,091.93	629,684,091.93	



DR. RAMON HERNANDEZ REYES
PRESIDENTE DEL I.E.M.

C.P. NORMA GASPAR FLORES
VOCAL DE ADMINISTRACION Y PRERROGATIVAS

Bajo protesta de decir verdad declaramos que los Estados Financieros y sus notas, son razonablemente correctos y son responsabilidad del emisor



ESTADO ANALÍTICO DE INGRESOS PRESUPUESTALES
AL 31/may/2016 (Cuentas con movimiento)
(Cifras en pesos y centavos)

Fuente de Ingresos	Ley de Ingresos Estimada	+Ampliaciones -Reducciones	(1) Ley de Ingresos Modificada	Ingresos Devengado	(2) Ingresos Recaudados	Devengado por Recaudar	Avance de Recaudación 2 / 1
	0.00	5,970,504.19	5,970,504.19	5,782,425.89	5,782,425.89	0.00	96.85%
Aprovechamiento de tipo Corriente	0.00	3,260,913.00	3,260,913.00	3,260,913.00	3,260,913.00	0.00	100.00%
OTROS INGRESOS POR ESTIMULOS FISCALES	0.00	3,260,913.00	3,260,913.00	3,260,913.00	3,260,913.00	0.00	100.00%
MULTAS A PARTIDOS POLITICOS	0.00	2,318,615.07	2,318,615.07	2,130,536.77	2,130,536.77	0.00	91.89%
PRD	0.00	2,130,536.77	2,130,536.77	2,130,536.77	2,130,536.77	0.00	100.00%
PVEM	0.00	188,078.30	188,078.30	0.00	0.00	0.00	0.00%
OTROS INGRESOS PROPIOS	0.00	390,976.12	390,976.12	390,976.12	390,976.12	0.00	100.00%
Recuperación ded Incapacidades	0.00	100,313.95	100,313.95	100,313.95	100,313.95	0.00	100.00%
Ingresos Varios	0.00	43,424.66	43,424.66	43,424.66	43,424.66	0.00	100.00%
Rendimientos HSC 7353	0.00	22,447.01	22,447.01	22,447.01	22,447.01	0.00	100.00%
Rendimientos HSBC 1934	0.00	224,700.34	224,700.34	224,700.34	224,700.34	0.00	100.00%
Rendimientos Banbajio 90101	0.00	90.16	90.16	90.16	90.16	0.00	100.00%
	224,376,743.04	12,000,000.00	236,376,743.04	104,002,370.68	104,002,370.68	0.00	44.00%
Transferencias Internas y Asignaciones al S	224,376,743.04	12,000,000.00	236,376,743.04	104,002,370.68	104,002,370.68	0.00	44.00%
Subsidio	224,376,743.04	12,000,000.00	236,376,743.04	104,002,370.68	104,002,370.68	0.00	44.00%
Total=>	224,376,743.04	17,970,504.19	242,347,247.23	109,784,796.57	109,784,796.57	0.00	45.30%

INSTITUTO ELECTORAL DE MICHOACAN



DR. RAMON HERNANDEZ REYES
PRESIDENTE DEL I.E.M.

C.P. NORMA GASPAR FLORES
VOCAL DE ADMINISTRACION Y PRERROGATIVAS

Analítico Mensual de Ingresos Recaudado al 31/may/16 (Cuentas con Movimiento)
(Cifras en pesos y centavos)

Cuenta	Nombre de la cuenta	Ley de Ingresos Modificada (1)	Ene	Feb	Mar	Abr	May	Jun	Jul	Ago	Sep	Oct	Nov	Dic	Total	(1-
60		5,970,504.19	86,042.56	1,976,359.96	647,916.12	442,699.89	2,629,407.36	0.00	0.00	0.00	0.00	0.00	0.00	0.00	5,782,425.89	188,078
61	Aprovechamiento de tipo Corriente	3,260,913.00	0.00	867,178.00	0.00	0.00	2,393,735.00	0.00	0.00	0.00	0.00	0.00	0.00	0.00	3,260,913.00	0
61-2	OTROS INGRESOS POR ESTIMULOS FISCALES	3,260,913.00	0.00	867,178.00	0.00	0.00	2,393,735.00	0.00	0.00	0.00	0.00	0.00	0.00	0.00	3,260,913.00	0
69-1	MULTAS A PARTIDOS POLITICOS	2,318,615.07	0.00	994,515.83	583,190.18	384,802.78	168,027.98	0.00	0.00	0.00	0.00	0.00	0.00	0.00	2,130,536.77	188,078
69-1-03	PRD	2,130,536.77	0.00	994,515.83	395,111.88	384,802.78	356,106.28	0.00	0.00	0.00	0.00	0.00	0.00	0.00	2,130,536.77	0
69-1-05	PVEM	188,078.30	0.00	0.00	188,078.30	0.00	-188,078.30	0.00	0.00	0.00	0.00	0.00	0.00	0.00	0.00	188,078
69-3	OTROS INGRESOS PROPIOS	390,976.12	86,042.56	114,666.13	64,725.94	57,897.11	67,644.38	0.00	0.00	0.00	0.00	0.00	0.00	0.00	390,976.12	0
69-3-001	Recuperación ded Incapacidades	100,313.95	39,081.80	39,081.80	13,926.85	0.00	8,223.50	0.00	0.00	0.00	0.00	0.00	0.00	0.00	100,313.95	0
69-3-004	Ingresos Varios	43,424.66	0.00	31,262.00	0.36	5,502.45	6,659.85	0.00	0.00	0.00	0.00	0.00	0.00	0.00	43,424.66	0
69-3-005	Rendimientos HSC 7353	22,447.01	1,857.79	8,340.56	6,113.78	1,989.41	4,145.47	0.00	0.00	0.00	0.00	0.00	0.00	0.00	22,447.01	0
69-3-006	Rendimientos HSBC 1934	224,700.34	45,084.58	35,964.57	44,666.56	50,387.46	48,597.17	0.00	0.00	0.00	0.00	0.00	0.00	0.00	224,700.34	0
69-3-007	Rendimientos Banbajo 90101	90.16	18.39	17.20	18.39	17.79	18.39	0.00	0.00	0.00	0.00	0.00	0.00	0.00	90.16	-0
90		236,376,743.04	19,354,073.04	29,515,556.94	20,102,114.75	17,515,313.01	17,515,312.94	0.00	0.00	0.00	0.00	0.00	0.00	0.00	104,002,370.68	132,374,372
91	Transferencias Internas y Asignaciones a	236,376,743.04	19,354,073.04	29,515,556.94	20,102,114.75	17,515,313.01	17,515,312.94	0.00	0.00	0.00	0.00	0.00	0.00	0.00	104,002,370.68	132,374,372
91-01	Subsidio	236,376,743.04	19,354,073.04	29,515,556.94	20,102,114.75	17,515,313.01	17,515,312.94	0.00	0.00	0.00	0.00	0.00	0.00	0.00	104,002,370.68	132,374,372
		242,347,247.23	19,440,115.60	31,491,916.90	20,750,030.87	17,958,012.90	20,144,720.30	0.00	0.00	0.00	0.00	0.00	0.00	0.00	109,784,796.57	132,562,450



DR. RAMON HERNANDEZ REYES
PRESIDENTE DEL I.E.M.

C. P. NORMA GASPAR FLORES
VOCAL DE ADMINISTRACION Y PRERROGATIVAS




INSTITUTO ELECTORAL DE MICHOACÁN
ESTADO DE MICHOACÁN
Análítico Mensual de Egresos Pagados al 31/may/16 (Cuentas Con Movimientos)



Tipo de Gsto: (Total)

(Cifras en pesos y centavos)

Partida	DESCRIPCIÓN	Presupuesto Modificado (1)	Ene	Feb	Mar	Abr	May	Jun	Jul	Ago	Sep	Oct	Nov	Dic	Total (2)	(1 - 2)
10000	SERVICIOS PERSONALES.	57,046,506.96	3,718,148.13	4,260,199.94	6,483,977.37	4,171,767.12	4,945,449.66	0.00	0.00	0.00	0.00	0.00	0.00	0.00	23,579,542.22	33,466,964.74
11000	REMUNERACIÓN AL PERSONAL DE CARÁCTER PERMANENTE.	29,512,203.12	2,293,495.74	2,257,923.72	2,281,654.40	2,310,417.08	2,309,026.44	0.00	0.00	0.00	0.00	0.00	0.00	0.00	11,452,517.38	18,059,685.74
11301	Sueldos base.	29,512,203.12	2,293,495.74	2,257,923.72	2,281,654.40	2,310,417.08	2,309,026.44	0.00	0.00	0.00	0.00	0.00	0.00	0.00	11,452,517.38	18,059,685.74
12000	REMUNERACIÓN AL PERSONAL DE CARÁCTER TRANSITORIO.	3,371,929.14	880,592.24	910,876.24	898,109.96	915,771.19	938,417.79	0.00	0.00	0.00	0.00	0.00	0.00	0.00	4,543,767.42	-1,171,838.28
12101	Honorarios Asimilables a Salarios.	11,074.14	11,074.14	0.00	0.00	0.00	110,104.08	0.00	0.00	0.00	0.00	0.00	0.00	0.00	121,178.22	-110,104.08
12201	Sueldo base al personal eventual.	3,360,855.00	869,518.10	910,876.24	898,109.96	915,771.19	828,313.71	0.00	0.00	0.00	0.00	0.00	0.00	0.00	4,422,589.20	-1,061,734.20
13000	REMUNERACIONES ADICIONALES Y ESPECIALES.	7,684,036.24	89,107.99	88,607.76	145,651.13	92,211.47	92,211.47	0.00	0.00	0.00	0.00	0.00	0.00	0.00	507,789.82	7,176,246.42
13201	Primas de vacaciones y dominical.	1,369,710.76	0.00	0.00	11,795.20	0.00	0.00	0.00	0.00	0.00	0.00	0.00	0.00	0.00	11,795.20	1,357,915.56
13202	Aginaldo o gratificación de fin de año.	5,198,771.77	0.00	0.00	46,534.48	0.00	0.00	0.00	0.00	0.00	0.00	0.00	0.00	0.00	46,534.48	5,152,237.29
13404	Compensaciones por servicios eventuales.	50,000.00	10,000.00	10,000.00	10,000.00	10,000.00	10,000.00	0.00	0.00	0.00	0.00	0.00	0.00	0.00	50,000.00	0.00
13414	Dispensa.	1,065,553.71	79,107.99	78,607.76	77,321.45	82,211.47	82,211.47	0.00	0.00	0.00	0.00	0.00	0.00	0.00	399,460.14	666,093.57
14000	SEGURIDAD SOCIAL.	8,899,132.27	0.00	243,848.36	868,330.82	246,581.92	1,009,147.56	0.00	0.00	0.00	0.00	0.00	0.00	0.00	2,367,908.66	6,531,223.61
14103	Aportaciones al IMSS.	5,183,638.68	0.00	243,848.36	425,091.90	246,581.92	450,485.59	0.00	0.00	0.00	0.00	0.00	0.00	0.00	1,366,007.77	3,817,630.91
14202	Aportaciones al INFONAVIT.	1,900,354.62	0.00	0.00	316,599.23	0.00	426,699.69	0.00	0.00	0.00	0.00	0.00	0.00	0.00	743,298.92	1,157,055.70
14301	Aportaciones al Sistema de Ahorro para el Retiro.	760,141.86	0.00	0.00	126,639.69	0.00	131,962.28	0.00	0.00	0.00	0.00	0.00	0.00	0.00	258,601.97	501,539.89
14401	Cuotas para el seguro de vida del personal.	1,054,997.11	0.00	0.00	0.00	0.00	0.00	0.00	0.00	0.00	0.00	0.00	0.00	0.00	0.00	1,054,997.11
15000	OTRAS PRESTACIONES SOCIALES Y ECONÓMICAS.	7,579,206.19	454,952.16	758,943.86	2,290,231.06	606,785.46	596,646.40	0.00	0.00	0.00	0.00	0.00	0.00	0.00	4,707,558.94	2,871,647.25
15101	Cuotas para el fondo de ahorro del personal.	1,475,610.16	45,882.98	187,705.78	114,082.86	115,521.05	115,451.52	0.00	0.00	0.00	0.00	0.00	0.00	0.00	578,644.19	896,965.97
15202	Pago de liquidaciones.	0.00	0.00	0.00	1,297,582.11	0.00	0.00	0.00	0.00	0.00	0.00	0.00	0.00	0.00	1,297,582.11	-1,297,582.11
15301	Prestaciones de retiro.	1,475,610.16	45,882.98	187,705.78	114,082.86	115,521.05	115,451.52	0.00	0.00	0.00	0.00	0.00	0.00	0.00	578,644.19	896,965.97
15901	Otras prestaciones.	4,627,985.87	363,186.20	383,532.30	764,483.23	375,743.36	365,743.36	0.00	0.00	0.00	0.00	0.00	0.00	0.00	2,252,688.45	2,375,297.42
20000	MATERIALES Y SUMINISTROS.	1,026,999.95	19,351.89	92,415.57	116,869.41	107,147.24	95,484.26	0.00	0.00	0.00	0.00	0.00	0.00	0.00	431,268.37	595,731.58
21000	MATERIALES DE ADMINISTRACIÓN, EMISIÓN DE DOCUMENTO	344,605.36	0.00	580.00	9,477.59	5,921.05	12,945.61	0.00	0.00	0.00	0.00	0.00	0.00	0.00	28,924.25	315,681.11
21101	Materiales y útiles de oficina.	268,354.14	0.00	0.00	1,965.92	3,837.17	1,494.80	0.00	0.00	0.00	0.00	0.00	0.00	0.00	7,297.89	261,056.25
21201	Materiales y útiles de impresión y reproducción.	14,268.17	0.00	580.00	812.00	1,803.98	7,329.30	0.00	0.00	0.00	0.00	0.00	0.00	0.00	10,525.28	3,742.89
21301	Material estadístico y geográfico.	17,635.90	0.00	0.00	0.00	0.00	0.00	0.00	0.00	0.00	0.00	0.00	0.00	0.00	0.00	17,635.90
21501	Material de apoyo informativo.	26,401.20	0.00	0.00	2,500.00	0.00	0.00	0.00	0.00	0.00	0.00	0.00	0.00	0.00	2,500.00	23,901.20
21601	Material de limpieza.	17,945.95	0.00	0.00	4,199.67	279.90	4,121.51	0.00	0.00	0.00	0.00	0.00	0.00	0.00	8,601.08	9,344.87
22000	ALIMENTOS Y UTENSILIOS.	157,009.29	15,185.80	16,840.64	23,391.10	44,055.63	34,587.96	0.00	0.00	0.00	0.00	0.00	0.00	0.00	134,061.13	22,948.16
22104	Productos alimenticios para el personal en las ins	64,817.84	0.00	754.65	9,312.89	18,145.95	19,595.50	0.00	0.00	0.00	0.00	0.00	0.00	0.00	47,808.99	17,008.85
22106	Productos alimenticios para el personal derivado d	85,633.92	15,185.80	16,056.96	13,664.24	25,909.68	14,817.24	0.00	0.00	0.00	0.00	0.00	0.00	0.00	85,633.92	0.00
22301	Utensilios para el servicio de alimentación.	6,557.53	0.00	29.03	413.97	0.00	175.22	0.00	0.00	0.00	0.00	0.00	0.00	0.00	618.22	5,939.31
24000	MATERIALES Y ARTICULOS DE CONSTRUCCION Y DE REPARA	54,011.96	0.00	10,582.35	20,361.83	12,914.75	10,153.03	0.00	0.00	0.00	0.00	0.00	0.00	0.00	54,011.96	0.00
24501	Vidrio y productos de vidrio.	282.00	0.00	0.00	230.00	52.00	0.00	0.00	0.00	0.00	0.00	0.00	0.00	0.00	282.00	0.00
24601	Material eléctrico y electrónico.	13,754.89	0.00	0.00	11,002.51	1,129.76	1,622.62	0.00	0.00	0.00	0.00	0.00	0.00	0.00	13,754.89	0.00
24701	Artículos metálicos para la construcción.	364.86	0.00	0.00	298.86	0.00	66.00	0.00	0.00	0.00	0.00	0.00	0.00	0.00	364.86	0.00
24801	Materiales complementarios.	32,968.95	0.00	10,582.35	6,807.20	7,114.99	8,464.41	0.00	0.00	0.00	0.00	0.00	0.00	0.00	32,968.95	0.00
24901	Otros materiales y articulos de construcción y rep	6,641.26	0.00	0.00	2,023.26	4,618.00	0.00	0.00	0.00	0.00	0.00	0.00	0.00	0.00	6,641.26	0.00
25000	PRODUCTOS QUIMICOS, FARMACEUTICOS Y DE LABORATORIO	4,518.00	0.00	0.00	2,211.40	686.80	555.30	0.00	0.00	0.00	0.00	0.00	0.00	0.00	3,453.50	1,064.50
25301	Medicinas y productos farmacéuticos.	3,528.00	0.00	0.00	1,266.40	686.80	510.30	0.00	0.00	0.00	0.00	0.00	0.00	0.00	2,463.50	1,064.50
25401	Materiales, accesorios y suministros médicos.	945.00	0.00	0.00	945.00	0.00	0.00	0.00	0.00	0.00	0.00	0.00	0.00	0.00	945.00	0.00
25901	Otros productos químicos.	45.00	0.00	0.00	0.00	0.00	45.00	0.00	0.00	0.00	0.00	0.00	0.00	0.00	45.00	0.00



INSTITUTO ELECTORAL DE MICHOACÁN
ESTADO DE MICHOACÁN
Analítico Mensual de Egresos Pagados al 31/may/16 (Cuentas Con Movimientos)



Tipo de Gsto: (Total)

Partida	DESCRIPCIÓN	Presupuesto Modificado (1)	(Cifras en pesos y centavos)												Total (2)	(1 - 2)
			Ene	Feb	Mar	Abr	May	Jun	Jul	Ago	Sep	Oct	Nov	Dic		
26000	COMBUSTIBLES, LUBRICANTES Y ADITIVOS.	268,586.64	3,972.00	64,412.58	58,009.00	42,181.49	32,454.36	0.00	0.00	0.00	0.00	0.00	0.00	0.00	201,029.43	67,557.21
26104	Combustibles, lubricantes y aditivos para vehiculo	268,586.64	3,972.00	64,412.58	58,009.00	42,181.49	32,454.36	0.00	0.00	0.00	0.00	0.00	0.00	0.00	201,029.43	67,557.21
27000	VESTUARIOS, BLANCOS, PRENDAS DE PROTECCIÓN Y ARTÍC	1,800.00	0.00	0.00	0.00	0.00	0.00	0.00	0.00	0.00	0.00	0.00	0.00	0.00	0.00	1,800.00
27101	Vestuario y uniformes.	1,800.00	0.00	0.00	0.00	0.00	0.00	0.00	0.00	0.00	0.00	0.00	0.00	0.00	0.00	1,800.00
29000	HERRAMIENTAS, REFACCIONES Y ACCESORIOS MENORES.	196,468.70	194.09	0.00	3,418.49	1,387.52	4,788.00	0.00	0.00	0.00	0.00	0.00	0.00	0.00	9,788.10	186,680.60
29101	Herramientas menores.	4,879.50	0.00	0.00	91.50	0.00	4,788.00	0.00	0.00	0.00	0.00	0.00	0.00	0.00	4,879.50	0.00
29201	Refacciones y accesorios menores de edificios.	10,500.00	0.00	0.00	0.00	63.52	0.00	0.00	0.00	0.00	0.00	0.00	0.00	0.00	63.52	10,436.48
29301	Refacciones y accesorios menores de mobiliario y e	21,000.00	0.00	0.00	0.00	0.00	0.00	0.00	0.00	0.00	0.00	0.00	0.00	0.00	0.00	21,000.00
29401	Refacciones y accesorios para equipo de cómputo.	101,877.20	0.00	0.00	1,794.00	0.00	0.00	0.00	0.00	0.00	0.00	0.00	0.00	0.00	1,794.00	100,083.20
29601	Refacciones y accesorios menores de equipo de tran	58,212.00	194.09	0.00	1,532.99	1,324.00	0.00	0.00	0.00	0.00	0.00	0.00	0.00	0.00	3,051.08	55,160.92
30000	SERVICIOS GENERALES.	7,554,612.89	228,461.75	1,405,780.31	1,266,222.09	1,345,924.53	761,549.72	0.00	0.00	0.00	0.00	0.00	0.00	0.00	5,007,938.40	2,546,674.49
31000	SERVICIOS BASICOS.	697,721.42	5,543.00	63,785.12	44,376.24	62,313.49	43,603.76	0.00	0.00	0.00	0.00	0.00	0.00	0.00	219,621.61	478,099.81
31101	Servicio de energía eléctrica.	411,000.00	0.00	16,766.00	12,084.00	20,790.00	14,144.00	0.00	0.00	0.00	0.00	0.00	0.00	0.00	63,784.00	347,216.00
31301	Servicio de agua.	111,906.62	0.00	12,573.00	0.00	11,896.02	0.00	0.00	0.00	0.00	0.00	0.00	0.00	0.00	24,469.02	87,437.60
31401	Servicio telefónico convencional.	99,272.70	0.00	25,690.50	26,549.24	23,584.20	23,448.76	0.00	0.00	0.00	0.00	0.00	0.00	0.00	99,272.70	0.00
31501	Servicio de telefonía celular.	3,600.00	0.00	0.00	0.00	0.00	100.00	0.00	0.00	0.00	0.00	0.00	0.00	0.00	100.00	3,500.00
31701	Servicios de conducción de señales analógicas y di	68,334.21	5,543.00	5,543.00	5,643.00	5,748.00	5,911.00	0.00	0.00	0.00	0.00	0.00	0.00	0.00	28,388.00	39,946.21
31801	Servicio postal.	3,607.89	0.00	3,212.62	100.00	295.27	0.00	0.00	0.00	0.00	0.00	0.00	0.00	0.00	3,607.89	0.00
32000	SERVICIOS DE ARRENDAMIENTO.	407,543.34	0.00	72,197.76	70,166.94	52,855.48	89,536.89	0.00	0.00	0.00	0.00	0.00	0.00	0.00	284,757.07	122,786.27
32201	Arrendamiento de edificios y locales.	216,000.00	0.00	54,288.00	48,519.88	38,231.88	43,375.88	0.00	0.00	0.00	0.00	0.00	0.00	0.00	184,415.64	31,584.36
32302	Arrendamiento de mobiliario.	70,519.34	0.00	0.00	0.00	0.00	24,026.48	0.00	0.00	0.00	0.00	0.00	0.00	0.00	24,026.48	46,492.86
32303	Arrendamiento de fotocopiadoras.	120,000.00	0.00	17,909.76	21,647.06	14,599.60	21,134.53	0.00	0.00	0.00	0.00	0.00	0.00	0.00	75,290.95	44,709.05
32903	Otros Arrendamientos.	1,024.00	0.00	0.00	0.00	24.00	1,000.00	0.00	0.00	0.00	0.00	0.00	0.00	0.00	1,024.00	0.00
33000	SERVICIOS PROFESIONALES, CIENTÍFICOS, TÉCNICOS Y O	2,218,687.60	0.00	410,553.58	155,886.91	630,472.31	148,041.73	0.00	0.00	0.00	0.00	0.00	0.00	0.00	1,344,954.53	873,733.07
33101	Asesorías asociadas a convenios, tratados o acuerd	43,680.00	0.00	0.00	0.00	5,800.00	0.00	0.00	0.00	0.00	0.00	0.00	0.00	0.00	5,800.00	37,880.00
33105	Servicios relacionados con procedimientos jurisdic	44,579.81	0.00	6,960.00	0.00	0.00	0.00	0.00	0.00	0.00	0.00	0.00	0.00	0.00	6,960.00	37,619.81
33301	Servicios de informática.	1,600.80	0.00	0.00	0.00	1,600.80	0.00	0.00	0.00	0.00	0.00	0.00	0.00	0.00	1,600.80	0.00
33304	Otros servicios profesionales.	189,689.93	0.00	189,689.93	0.00	446,828.28	28,905.24	0.00	0.00	0.00	0.00	0.00	0.00	0.00	665,423.45	-475,733.52
33401	Servicios para capacitación a servidores públicos.	70,700.00	0.00	0.00	0.00	70,700.00	0.00	0.00	0.00	0.00	0.00	0.00	0.00	0.00	70,700.00	0.00
33601	Servicios relacionados con traducciones.	56,918.40	0.00	0.00	0.00	0.00	1,500.00	0.00	0.00	0.00	0.00	0.00	0.00	0.00	1,500.00	55,418.40
33602	Otros servicios comerciales.	36,133.68	0.00	8,103.99	14,900.08	5,600.58	230.00	0.00	0.00	0.00	0.00	0.00	0.00	0.00	28,834.65	7,299.03
33604	Impresión y elaboración de material informativo de	334,804.98	0.00	0.00	35,000.00	0.00	11,419.66	0.00	0.00	0.00	0.00	0.00	0.00	0.00	46,419.66	288,385.32
33801	Servicios de vigilancia.	1,440,000.00	0.00	205,799.66	105,986.83	99,362.65	105,986.83	0.00	0.00	0.00	0.00	0.00	0.00	0.00	517,135.97	922,864.03
33903	Servicios integrales.	580.00	0.00	0.00	0.00	580.00	0.00	0.00	0.00	0.00	0.00	0.00	0.00	0.00	580.00	0.00
34000	SERVICIOS FINANCIEROS, BANCARIOS Y COMERCIALES.	239,554.05	784.33	136,603.65	10,607.72	548.41	19,744.90	0.00	0.00	0.00	0.00	0.00	0.00	0.00	168,289.01	71,265.04
34102	Comisiones bancarias.	3,042.05	784.33	697.20	594.51	548.41	417.60	0.00	0.00	0.00	0.00	0.00	0.00	0.00	3,042.05	0.00
34501	Seguros de bienes patrimoniales.	236,512.00	0.00	135,906.45	10,013.21	0.00	19,327.30	0.00	0.00	0.00	0.00	0.00	0.00	0.00	165,246.96	71,265.04
35000	SERVICIOS DE INSTALACIÓN, REPARACIÓN, MANTENIMIENT	1,719,106.64	148,708.22	424,141.92	624,447.93	274,618.42	218,109.43	0.00	0.00	0.00	0.00	0.00	0.00	0.00	1,690,025.92	29,080.72
35101	Mantenimiento y conservación de inmuebles para la	1,208,701.76	120,150.80	325,186.56	556,452.80	206,911.60	138,429.44	0.00	0.00	0.00	0.00	0.00	0.00	0.00	1,347,131.20	-138,429.44
35103	Gastos de instalación y mantenimiento de oficinas.	5,123.82	0.00	0.00	0.00	5,123.82	0.00	0.00	0.00	0.00	0.00	0.00	0.00	0.00	5,123.82	0.00
35201	Mantenimiento y conservación de mobiliario y equip	90,000.00	1,378.08	8,404.20	0.00	10,973.00	0.00	0.00	0.00	0.00	0.00	0.00	0.00	0.00	20,755.28	69,244.72
35301	Mantenimiento y conservación de bienes informático	45,393.60	0.00	0.00	0.00	0.00	0.00	0.00	0.00	0.00	0.00	0.00	0.00	0.00	0.00	45,393.60
35501	Mantenimiento y conservación de vehículos terrestre	109,827.62	27,179.34	6,051.16	27,195.13	10,810.00	38,063.99	0.00	0.00	0.00	0.00	0.00	0.00	0.00	109,299.62	528.00

INSTITUTO ELECTORAL DE MICHOACAN
ESTADO DE MICHOACAN
Análítico Mensual de Egresos Pagados al 31/may/16 (Cuentas Con Movimientos)



Tipo de Gsto: (Total)

(Cifras en pesos y centavos)

Partida	DESCRIPCIÓN	Presupuesto Modificado (1)	Ene	Feb	Mar	Abr	May	Jun	Jul	Ago	Sep	Oct	Nov	Dic	Total (2)	(1 - 2)
35801	Servicios de lavandería, limpieza e higiene.	119,716.00	0.00	49,300.00	23,200.00	23,200.00	24,016.00	0.00	0.00	0.00	0.00	0.00	0.00	0.00	119,716.00	0.00
35901	Servicios de jardinería y fumigación.	140,343.84	0.00	35,200.00	17,600.00	17,600.00	17,600.00	0.00	0.00	0.00	0.00	0.00	0.00	0.00	88,000.00	52,343.84
36000	SERVICIOS DE COMUNICACIÓN SOCIAL Y PUBLICIDAD.	371,979.77	65,029.60	34,980.00	149,793.60	75,887.00	98,941.81	0.00	0.00	0.00	0.00	0.00	0.00	0.00	424,632.01	-52,652.24
36101	Difusión de mensajes sobre programas y actividades	98,347.40	0.00	2,320.00	29,880.60	37,120.00	29,026.80	0.00	0.00	0.00	0.00	0.00	0.00	0.00	98,347.40	-0.00
36401	Servicios de revelado de fotografías.	435.00	0.00	0.00	0.00	0.00	435.00	0.00	0.00	0.00	0.00	0.00	0.00	0.00	435.00	0.00
36501	Servicios de la industria filmica, del sonido y de	44,881.10	0.00	0.00	0.00	0.00	0.00	0.00	0.00	0.00	0.00	0.00	0.00	0.00	0.00	44,881.10
36601	Servicio de creación y difusión de contenido exclu	71,427.00	0.00	32,660.00	119,913.00	38,767.00	69,480.01	0.00	0.00	0.00	0.00	0.00	0.00	0.00	260,820.01	-189,393.01
36902	Impresiones y publicaciones oficiales.	156,889.27	65,029.60	0.00	0.00	0.00	0.00	0.00	0.00	0.00	0.00	0.00	0.00	0.00	65,029.60	91,859.67
37000	SERVICIOS DE TRASLADO Y VIATICOS.	353,298.04	7,196.60	117,324.28	100,283.22	37,347.96	70,397.85	0.00	0.00	0.00	0.00	0.00	0.00	0.00	332,549.91	20,748.13
37104	Pasajes aéreos nacionales para servidores públicos	63,439.00	0.00	26,000.00	31,540.00	0.00	5,899.00	0.00	0.00	0.00	0.00	0.00	0.00	0.00	63,439.00	0.00
37201	Pasajes terrestres nacionales para labores en camp	645.00	0.00	0.00	0.00	0.00	645.00	0.00	0.00	0.00	0.00	0.00	0.00	0.00	645.00	0.00
37204	Pasajes terrestres nacionales para servidores públ	56,800.80	0.00	0.00	601.00	0.00	17,400.00	0.00	0.00	0.00	0.00	0.00	0.00	0.00	18,001.00	38,799.80
37504	Viáticos nacionales para servidores públicos en el	123,504.96	6,391.60	51,188.79	47,280.77	10,824.62	25,870.85	0.00	0.00	0.00	0.00	0.00	0.00	0.00	141,556.63	-18,051.67
37901	Gastos para operativos y trabajos de campo en área	108,908.28	805.00	40,135.49	20,861.45	26,523.34	20,583.00	0.00	0.00	0.00	0.00	0.00	0.00	0.00	108,908.28	0.00
38000	SERVICIOS OFICIALES.	266,452.33	0.00	77,720.00	19,393.52	127,523.46	3,703.35	0.00	0.00	0.00	0.00	0.00	0.00	0.00	228,340.33	38,112.00
38301	Congresos y convenciones.	201,095.25	0.00	77,720.00	19,393.52	100,965.58	3,016.15	0.00	0.00	0.00	0.00	0.00	0.00	0.00	201,095.25	-0.00
38501	Gastos para alimentación de servidores públicos de	27,045.08	0.00	0.00	0.00	26,557.88	487.20	0.00	0.00	0.00	0.00	0.00	0.00	0.00	27,045.08	0.00
38502	Gastos menores.	200.00	0.00	0.00	0.00	0.00	200.00	0.00	0.00	0.00	0.00	0.00	0.00	0.00	200.00	0.00
38503	Gastos de representación por actividades instituci	38,112.00	0.00	0.00	0.00	0.00	0.00	0.00	0.00	0.00	0.00	0.00	0.00	0.00	0.00	38,112.00
39000	OTROS SERVICIOS GENERALES.	1,280,269.70	1,200.00	68,474.00	91,266.01	84,358.00	69,470.00	0.00	0.00	0.00	0.00	0.00	0.00	0.00	314,768.01	965,501.69
39203	Impuesto predial.	40,000.00	0.00	0.00	0.00	8,426.00	0.00	0.00	0.00	0.00	0.00	0.00	0.00	0.00	8,426.00	31,574.00
39209	Otros impuestos y derechos.	205,616.54	0.00	0.00	22,935.01	0.00	0.00	0.00	0.00	0.00	0.00	0.00	0.00	0.00	22,935.01	182,681.53
39801	Impuesto sobre nóminas.	1,028,603.16	1,200.00	68,474.00	68,331.00	69,932.00	69,470.00	0.00	0.00	0.00	0.00	0.00	0.00	0.00	277,407.00	751,196.16
39901	Otros servicios.	6,050.00	0.00	0.00	0.00	6,000.00	0.00	0.00	0.00	0.00	0.00	0.00	0.00	0.00	6,000.00	50.00
40000	TRANSFERENCIAS, ASIGNACIONES, SUBSIDIOS Y OTRAS AY	161,283,941.98	0.00	30,625,776.30	12,141,473.99	12,827,920.09	12,141,473.99	0.00	0.00	0.00	0.00	0.00	0.00	0.00	67,736,644.37	93,547,297.61
44000	AYUDAS SOCIALES.	161,283,941.98	0.00	30,625,776.30	12,141,473.99	12,827,920.09	12,141,473.99	0.00	0.00	0.00	0.00	0.00	0.00	0.00	67,736,644.37	93,547,297.61
44502	Financiamiento público a partidos políticos y agru	161,283,941.98	0.00	30,625,776.30	12,141,473.99	12,827,920.09	12,141,473.99	0.00	0.00	0.00	0.00	0.00	0.00	0.00	67,736,644.37	93,547,297.61
50000	BIENES MUEBLES, INMUEBLES E INTANGIBLES.	6,000.01	0.00	0.00	0.00	183,669.49	6,000.01	0.00	0.00	0.00	0.00	0.00	0.00	0.00	189,669.50	-183,669.49
59000	ACTIVOS INTANGIBLES.	6,000.01	0.00	0.00	0.00	183,669.49	6,000.01	0.00	0.00	0.00	0.00	0.00	0.00	0.00	189,669.50	-183,669.49
59101	Software.	0.00	0.00	0.00	0.00	183,669.49	0.00	0.00	0.00	0.00	0.00	0.00	0.00	0.00	183,669.49	-183,669.49
59701	Licencias informáticas e intelectuales.	6,000.01	0.00	0.00	0.00	0.00	6,000.01	0.00	0.00	0.00	0.00	0.00	0.00	0.00	6,000.01	0.00
Total=>																
		226,918,061.79	3,965,961.77	36,384,172.12	20,008,542.86	18,636,428.47	17,949,957.64	0.00	0.00	0.00	0.00	0.00	0.00	0.00	96,945,062.86	129,972,998.93



DR. RAMON HERNANDEZ REYES
PRESIDENTE DEL I.E.M.

C.P. NORMA GASPAR FLORES
VOCAL DE ADMINISTRACION Y PRERROGATIVAS

ESTADO DEL EJERCICIO DEL PRESUPUESTO POR CAPÍTULO DEL GASTO
INSTITUTO ELECTORAL DE MICHOACAN



ESTADO DE MICHOACAN
Asignación Presupuestal Anual de Egresos al 31/may/2016
(Cifras en pesos y centavos)

Objeto del Gasto	PRESUPUESTO DE EGRESOS						Presupuesto		Comprometido		Presupuesto		Cuentas
	PRESUPUESTO DE EGRESOS		Disponible para		No		Sin		por		Deuda		
	Aprobado	Ampliaciones	Reducciones	Modificado	Comprometido	Comprometer	Devengado	Devengado	Devengar	Ejercido	Pagado	Pagar	
SERVICIOS PERSONALES.	56,985,432.82	61,074.14	0.00	57,046,506.96	23,579,542.22	33,466,964.74	23,579,542.22	0.00	33,466,964.74	23,579,542.22	23,579,542.22	-0.00	
REMUNERACIÓN AL PERSONAL DE CARÁCTER PERMANENTE.	29,512,203.12	0.00	0.00	29,512,203.12	11,452,517.38	18,059,685.74	11,452,517.38	0.00	18,059,685.74	11,452,517.38	11,452,517.38	0.00	
Sueldos base.	29,512,203.12	0.00	0.00	29,512,203.12	11,452,517.38	18,059,685.74	11,452,517.38	0.00	18,059,685.74	11,452,517.38	11,452,517.38	0.00	
REMUNERACIÓN AL PERSONAL DE CARÁCTER TRANSITORIO.	3,360,855.00	11,074.14	0.00	3,371,929.14	4,543,767.42	-1,171,838.28	4,543,767.42	0.00	-1,171,838.28	4,543,767.42	4,543,767.42	0.00	
Honorarios Asimilables a Salarios.	0.00	11,074.14	0.00	11,074.14	121,178.22	-110,104.08	121,178.22	0.00	-110,104.08	121,178.22	121,178.22	0.00	
Sueldo base al personal eventual.	3,360,855.00	0.00	0.00	3,360,855.00	4,422,589.20	-1,061,734.20	4,422,589.20	0.00	-1,061,734.20	4,422,589.20	4,422,589.20	0.00	
REMUNERACIONES ADICIONALES Y ESPECIALES.	7,634,036.24	50,000.00	0.00	7,684,036.24	507,789.82	7,176,246.42	507,789.82	-0.00	7,176,246.42	507,789.82	507,789.82	0.00	
Primas de vacaciones y dominical.	1,369,710.76	0.00	0.00	1,369,710.76	11,795.20	1,357,915.56	11,795.20	0.00	1,357,915.56	11,795.20	11,795.20	0.00	
Aguinaldo o gratificación de fin de año.	5,198,771.77	0.00	0.00	5,198,771.77	46,534.48	5,152,237.29	46,534.48	0.00	5,152,237.29	46,534.48	46,534.48	0.00	
Compensaciones por servicios eventuales.	0.00	50,000.00	0.00	50,000.00	50,000.00	0.00	50,000.00	0.00	0.00	50,000.00	50,000.00	0.00	
Despensa.	1,065,553.71	0.00	0.00	1,065,553.71	399,460.14	666,093.57	399,460.14	-0.00	666,093.57	399,460.14	399,460.14	0.00	
SEGURIDAD SOCIAL.	8,899,132.27	0.00	0.00	8,899,132.27	2,367,908.66	6,531,223.61	2,367,908.66	0.00	6,531,223.61	2,367,908.66	2,367,908.66	0.00	
Aportaciones al IMSS.	5,183,638.68	0.00	0.00	5,183,638.68	1,366,007.77	3,817,630.91	1,366,007.77	0.00	3,817,630.91	1,366,007.77	1,366,007.77	0.00	
Aportaciones al INFONAVIT.	1,900,354.62	0.00	0.00	1,900,354.62	743,298.92	1,157,055.70	743,298.92	0.00	1,157,055.70	743,298.92	743,298.92	0.00	
Aportaciones al Sistema de Ahorro para el Retiro.	760,141.86	0.00	0.00	760,141.86	258,601.97	501,539.89	258,601.97	0.00	501,539.89	258,601.97	258,601.97	0.00	
Cuotas para el seguro de vida del personal.	1,054,997.11	0.00	0.00	1,054,997.11	0.00	1,054,997.11	0.00	0.00	1,054,997.11	0.00	0.00	0.00	
OTRAS PRESTACIONES SOCIALES Y ECONÓMICAS.	7,579,206.19	0.00	0.00	7,579,206.19	4,707,558.94	2,871,647.25	4,707,558.94	0.00	2,871,647.25	4,707,558.94	4,707,558.94	-0.00	
Cuotas para el fondo de ahorro del personal.	1,475,610.16	0.00	0.00	1,475,610.16	578,644.19	896,965.97	578,644.19	0.00	896,965.97	578,644.19	578,644.19	0.00	
Pago de liquidaciones.	0.00	0.00	0.00	0.00	1,297,582.11	-1,297,582.11	1,297,582.11	0.00	-1,297,582.11	1,297,582.11	1,297,582.11	0.00	
Prestaciones de retiro.	1,475,610.16	0.00	0.00	1,475,610.16	578,644.19	896,965.97	578,644.19	-0.00	896,965.97	578,644.19	578,644.19	0.00	
Otras prestaciones.	4,627,985.87	0.00	0.00	4,627,985.87	2,252,688.45	2,375,297.42	2,252,688.45	0.00	2,375,297.42	2,252,688.45	2,252,688.45	-0.00	
MATERIALES Y SUMINISTROS.	971,606.51	55,393.44	0.00	1,026,999.95	431,268.37	595,731.58	431,268.37	0.00	595,731.58	431,268.37	431,268.37	-0.00	
MATERIALES DE ADMINISTRACIÓN, EMISIÓN DE DOCUMENTO	344,605.36	0.00	0.00	344,605.36	28,924.25	315,681.11	28,924.25	0.00	315,681.11	28,924.25	28,924.25	-0.00	
Materiales y útiles de oficina.	268,354.14	0.00	0.00	268,354.14	7,297.89	261,056.25	7,297.89	0.00	261,056.25	7,297.89	7,297.89	0.00	
Materiales y útiles de impresión y reproducción.	14,268.17	0.00	0.00	14,268.17	10,525.28	3,742.89	10,525.28	0.00	3,742.89	10,525.28	10,525.28	0.00	
Material estadístico y geográfico.	17,635.90	0.00	0.00	17,635.90	0.00	17,635.90	0.00	0.00	17,635.90	0.00	0.00	0.00	
Material de apoyo informativo.	26,401.20	0.00	0.00	26,401.20	2,500.00	23,901.20	2,500.00	0.00	23,901.20	2,500.00	2,500.00	0.00	
Material de limpieza.	17,945.95	0.00	0.00	17,945.95	8,601.08	9,344.87	8,601.08	0.00	9,344.87	8,601.08	8,601.08	-0.00	
ALIMENTOS Y UTENSILIOS.	156,594.57	414.72	0.00	157,009.29	134,061.13	22,948.16	134,061.13	0.00	22,948.16	134,061.13	134,061.13	-0.00	
Productos alimenticios para el personal en las ins	64,817.84	0.00	0.00	64,817.84	47,808.99	17,008.85	47,808.99	0.00	17,008.85	47,808.99	47,808.99	0.00	
Productos alimenticios para el personal derivado d	85,219.20	414.72	0.00	85,633.92	85,633.92	0.00	85,633.92	0.00	0.00	85,633.92	85,633.92	-0.00	
Utensilios para el servicio de alimentación.	6,557.53	0.00	0.00	6,557.53	618.22	5,939.31	618.22	0.00	5,939.31	618.22	618.22	0.00	
MATERIALES Y ARTICULOS DE CONSTRUCCION Y DE REPARA	4,902.74	49,109.22	0.00	54,011.96	54,011.96	-0.00	54,011.96	0.00	-0.00	54,011.96	54,011.96	-0.00	
Vidrio y productos de vidrio.	0.00	282.00	0.00	282.00	282.00	0.00	282.00	0.00	0.00	282.00	282.00	0.00	
Material eléctrico y electrónico.	0.00	13,754.89	0.00	13,754.89	13,754.89	-0.00	13,754.89	0.00	-0.00	13,754.89	13,754.89	0.00	
Artículos metálicos para la construcción.	0.00	364.86	0.00	364.86	364.86	0.00	364.86	0.00	0.00	364.86	364.86	0.00	
Materiales complementarios.	4,902.74	28,066.21	0.00	32,968.95	32,968.95	0.00	32,968.95	0.00	0.00	32,968.95	32,968.95	-0.00	
Otros materiales y artículos de construcción y rep	0.00	6,641.26	0.00	6,641.26	6,641.26	0.00	6,641.26	0.00	0.00	6,641.26	6,641.26	0.00	
PRODUCTOS QUIMICOS, FARMACEUTICOS Y DE LABORATORIO	3,528.00	990.00	0.00	4,518.00	3,453.50	1,064.50	3,453.50	-0.00	1,064.50	3,453.50	3,453.50	0.00	
Medicinas y productos farmacéuticos.	3,528.00	0.00	0.00	3,528.00	2,463.50	1,064.50	2,463.50	-0.00	1,064.50	2,463.50	2,463.50	0.00	
Materiales, accesorios y suministros médicos.	0.00	945.00	0.00	945.00	945.00	0.00	945.00	0.00	0.00	945.00	945.00	0.00	
Otros productos químicos.	0.00	45.00	0.00	45.00	45.00	0.00	45.00	0.00	0.00	45.00	45.00	0.00	
COMBUSTIBLES, LUBRICANTES Y ADITIVOS.	268,586.64	0.00	0.00	268,586.64	201,029.43	67,557.21	201,029.43	0.00	67,557.21	201,029.43	201,029.43	0.00	

ESTADO DEL EJERCICIO DEL PRESUPUESTO POR CAPÍTULO DEL GASTO
INSTITUTO ELECTORAL DE MICHOACAN



ESTADO DE MICHOACAN
Asignación Presupuestal Anual de Egresos al 31/may/2016
(Cifras en pesos y centavos)

Tipo de Gasto:(Total)

Objeto del Gasto	PRESUPUESTO DE EGRESOS					Presupuesto	Comprometido	Presupuesto	Cuentas			
	Aprobado	Ampliaciones	Reducciones	Modificado	Comprometido	Comprometer	Devengado	No Devengado	Sin Devengar	Ejercido	Pagado	por Pagar
												Deuda
Combustibles, lubricantes y aditivos para vehiculo	268,586.64	0.00	0.00	268,586.64	201,029.43	67,557.21	201,029.43	0.00	67,557.21	201,029.43	201,029.43	0.00
VESTUARIOS, BLANCOS, PRENDAS DE PROTECCIÓN Y ARTÍC	1,800.00	0.00	0.00	1,800.00	0.00	1,800.00	0.00	0.00	1,800.00	0.00	0.00	0.00
Vestuario y uniformes.	1,800.00	0.00	0.00	1,800.00	0.00	1,800.00	0.00	0.00	1,800.00	0.00	0.00	0.00
HERRAMIENTAS, REFACCIONES Y ACCESORIOS MENORES.	191,589.20	4,879.50	0.00	196,468.70	9,788.10	186,680.60	9,788.10	0.00	186,680.60	9,788.10	9,788.10	0.00
Herramientas menores.	0.00	4,879.50	0.00	4,879.50	4,879.50	0.00	4,879.50	0.00	0.00	4,879.50	4,879.50	0.00
Refacciones y accesorios menores de edificios.	10,500.00	0.00	0.00	10,500.00	63.52	10,436.48	63.52	0.00	10,436.48	63.52	63.52	0.00
Refacciones y accesorios menores de mobiliario y e	21,000.00	0.00	0.00	21,000.00	0.00	21,000.00	0.00	0.00	21,000.00	0.00	0.00	0.00
Refacciones y accesorios para equipo de cómputo.	101,877.20	0.00	0.00	101,877.20	1,794.00	100,083.20	1,794.00	0.00	100,083.20	1,794.00	1,794.00	0.00
Refacciones y accesorios menores de equipo de tran	58,212.00	0.00	0.00	58,212.00	3,051.08	55,160.92	3,051.08	0.00	55,160.92	3,051.08	3,051.08	0.00
SERVICIOS GENERALES.	5,135,761.73	2,606,929.46	188,078.30	7,554,612.89	5,078,000.07	2,476,612.82	5,078,000.07	0.00	2,476,612.82	5,007,938.40	5,007,938.40	70,061.67
SERVICIOS BASICOS.	595,099.23	102,622.19	0.00	697,721.42	219,621.61	478,099.81	219,621.61	0.00	478,099.81	219,621.61	219,621.61	0.00
Servicio de energía eléctrica.	411,000.00	0.00	0.00	411,000.00	63,784.00	347,216.00	63,784.00	0.00	347,216.00	63,784.00	63,784.00	0.00
Servicio de agua.	111,906.62	0.00	0.00	111,906.62	24,469.02	87,437.60	24,469.02	0.00	87,437.60	24,469.02	24,469.02	0.00
Servicio telefónico convencional.	0.00	99,272.70	0.00	99,272.70	99,272.70	0.00	99,272.70	0.00	0.00	99,272.70	99,272.70	0.00
Servicio de telefonía celular.	3,600.00	0.00	0.00	3,600.00	100.00	3,500.00	100.00	0.00	3,500.00	100.00	100.00	0.00
Servicios de conducción de señales analógicas y di	68,334.21	0.00	0.00	68,334.21	28,388.00	39,946.21	28,388.00	0.00	39,946.21	28,388.00	28,388.00	0.00
Servicio postal.	258.40	3,349.49	0.00	3,607.89	3,607.89	0.00	3,607.89	0.00	0.00	3,607.89	3,607.89	0.00
SERVICIOS DE ARRENDAMIENTO.	406,519.34	1,024.00	0.00	407,543.34	284,757.07	122,786.27	284,757.07	0.00	122,786.27	284,757.07	284,757.07	0.00
Arrendamiento de edificios y locales.	216,000.00	0.00	0.00	216,000.00	184,415.64	31,584.36	184,415.64	0.00	31,584.36	184,415.64	184,415.64	0.00
Arrendamiento de mobiliario.	70,519.34	0.00	0.00	70,519.34	24,026.48	46,492.86	24,026.48	0.00	46,492.86	24,026.48	24,026.48	0.00
Arrendamiento de fotocopiadoras.	120,000.00	0.00	0.00	120,000.00	75,290.95	44,709.05	75,290.95	0.00	44,709.05	75,290.95	75,290.95	0.00
Otros Arrendamientos.	0.00	1,024.00	0.00	1,024.00	1,024.00	0.00	1,024.00	0.00	0.00	1,024.00	1,024.00	0.00
SERVICIOS PROFESIONALES, CIENTÍFICOS, TÉCNICOS Y O	1,956,116.87	262,570.73	0.00	2,218,687.60	1,344,954.53	873,733.07	1,344,954.53	0.00	873,733.07	1,344,954.53	1,344,954.53	0.00
Asesorías asociadas a convenios, tratados o acuerd	43,680.00	0.00	0.00	43,680.00	5,800.00	37,880.00	5,800.00	0.00	37,880.00	5,800.00	5,800.00	0.00
Servicios relacionados con procedimientos jurisdic	44,579.81	0.00	0.00	44,579.81	6,960.00	37,619.81	6,960.00	0.00	37,619.81	6,960.00	6,960.00	0.00
Servicios de informática.	0.00	1,600.80	0.00	1,600.80	1,600.80	0.00	1,600.80	0.00	0.00	1,600.80	1,600.80	0.00
Otros servicios profesionales.	0.00	189,689.93	0.00	189,689.93	665,423.45	-475,733.52	665,423.45	0.00	-475,733.52	665,423.45	665,423.45	0.00
Servicios para capacitación a servidores públicos.	0.00	70,700.00	0.00	70,700.00	70,700.00	0.00	70,700.00	0.00	0.00	70,700.00	70,700.00	0.00
Servicios relacionados con traducciones.	56,918.40	0.00	0.00	56,918.40	1,500.00	55,418.40	1,500.00	0.00	55,418.40	1,500.00	1,500.00	0.00
Otros servicios comerciales.	36,133.68	0.00	0.00	36,133.68	28,834.65	7,299.03	28,834.65	0.00	7,299.03	28,834.65	28,834.65	0.00
Impresión y elaboración de material informativo de	334,804.98	0.00	0.00	334,804.98	46,419.66	288,385.32	46,419.66	0.00	288,385.32	46,419.66	46,419.66	0.00
Servicios de vigilancia.	1,440,000.00	0.00	0.00	1,440,000.00	517,135.97	922,864.03	517,135.97	0.00	922,864.03	517,135.97	517,135.97	0.00
Servicios integrales.	0.00	580.00	0.00	580.00	580.00	0.00	580.00	0.00	0.00	580.00	580.00	0.00
SERVICIOS FINANCIEROS, BANCARIOS Y COMERCIALES.	236,512.00	3,042.05	0.00	239,554.05	168,289.01	71,265.04	168,289.01	0.00	71,265.04	168,289.01	168,289.01	0.00
Comisiones bancarias.	0.00	3,042.05	0.00	3,042.05	3,042.05	0.00	3,042.05	0.00	-0.00	3,042.05	3,042.05	0.00
Seguros de bienes patrimoniales.	236,512.00	0.00	0.00	236,512.00	165,246.96	71,265.04	165,246.96	0.00	71,265.04	165,246.96	165,246.96	0.00
SERVICIOS DE INSTALACIÓN, REPARACIÓN, MANTENIMIEN	275,737.44	1,443,369.20	0.00	1,719,106.64	1,690,025.92	29,080.72	1,690,025.92	0.00	29,080.72	1,690,025.92	1,690,025.92	0.00
Mantenimiento y conservación de inmuebles para la	0.00	1,208,701.76	0.00	1,208,701.76	1,347,131.20	-138,429.44	1,347,131.20	0.00	-138,429.44	1,347,131.20	1,347,131.20	0.00
Gastos de instalación y mantenimiento de oficinas.	0.00	5,123.82	0.00	5,123.82	5,123.82	0.00	5,123.82	0.00	0.00	5,123.82	5,123.82	0.00
Mantenimiento y conservación de mobiliario y equip	90,000.00	0.00	0.00	90,000.00	20,755.28	69,244.72	20,755.28	0.00	69,244.72	20,755.28	20,755.28	0.00
Mantenimiento y conservación de bienes informático	45,393.60	0.00	0.00	45,393.60	0.00	45,393.60	0.00	0.00	45,393.60	0.00	0.00	0.00
Mantenimiento y conservación de vehículos terrestre	0.00	109,827.62	0.00	109,827.62	109,299.62	528.00	109,299.62	0.00	528.00	109,299.62	109,299.62	0.00
Servicios de lavandería, limpieza e higiene.	0.00	119,716.00	0.00	119,716.00	119,716.00	0.00	119,716.00	0.00	0.00	119,716.00	119,716.00	0.00
Servicios de jardinería y fumigación.	140,343.84	0.00	0.00	140,343.84	88,000.00	52,343.84	88,000.00	0.00	52,343.84	88,000.00	88,000.00	0.00

INSTITUTO ELECTORAL
DE MICHOACAN



ESTADO DEL EJERCICIO DEL PRESUPUESTO POR CAPÍTULO DEL GASTO
INSTITUTO ELECTORAL DE MICHOACAN



ESTADO DE MICHOACAN
Asignación Presupuestal Anual de Egresos al 31/may/2016
(Cifras en pesos y centavos)

Tipo de Gasto:(Total)

Objeto del Gasto	PRESUPUESTO DE EGRESOS				Presupuesto		Comprometido		Presupuesto		Cuentas	
	Aprobado	Ampliaciones	Reducciones	Modificado	Comprometido	Disponible para Comprometer	Devengado	No Devengado	Sin Devengar	Ejercido	Pagado	por Pagar Deuda
SERVICIOS DE COMUNICACIÓN SOCIAL Y PUBLICIDAD.	290,594.35	201,298.42	119,913.00	371,979.77	424,632.01	-52,652.24	424,632.01	0.00	-52,652.24	424,632.01	424,632.01	0.00
Difusión de mensajes sobre programas y actividades	88,823.98	9,523.42	0.00	98,347.40	98,347.40	0.00	98,347.40	0.00	0.00	98,347.40	98,347.40	0.00
Servicios de revelado de fotografías.	0.00	435.00	0.00	435.00	435.00	0.00	435.00	0.00	0.00	435.00	435.00	0.00
Servicios de la industria filmica, del sonido y de	44,881.10	0.00	0.00	44,881.10	0.00	44,881.10	0.00	44,881.10	0.00	0.00	0.00	0.00
Servicio de creación y difusión de contenido exclu	0.00	191,340.00	119,913.00	71,427.00	260,820.01	-189,393.01	260,820.01	0.00	-189,393.01	260,820.01	260,820.01	0.00
Impresiones y publicaciones oficiales.	156,889.27	0.00	0.00	156,889.27	65,029.60	91,859.67	65,029.60	0.00	91,859.67	65,029.60	65,029.60	0.00
SERVICIOS DE TRASLADO Y VIATICOS.	56,800.80	364,662.54	68,165.30	353,298.04	332,549.91	20,748.13	332,549.91	0.00	20,748.13	332,549.91	332,549.91	-0.00
Pasajes aéreos nacionales para servidores públicos	0.00	63,439.00	0.00	63,439.00	63,439.00	0.00	63,439.00	0.00	0.00	63,439.00	63,439.00	0.00
Pasajes terrestres nacionales para labores en camp	0.00	645.00	0.00	645.00	645.00	0.00	645.00	0.00	0.00	645.00	645.00	0.00
Pasajes terrestres nacionales para servidores públ	56,800.80	0.00	0.00	56,800.80	18,001.00	38,799.80	18,001.00	0.00	38,799.80	18,001.00	18,001.00	0.00
Viáticos nacionales para servidores públicos en el	0.00	170,785.73	47,280.77	123,504.96	141,556.63	-18,051.67	141,556.63	0.00	-18,051.67	141,556.63	141,556.63	-0.00
Gastos para operativos y trabajos de campo en área	0.00	129,792.81	20,884.53	108,908.28	108,908.28	-0.00	108,908.28	0.00	-0.00	108,908.28	108,908.28	0.00
SERVICIOS OFICIALES.	38,112.00	228,340.33	0.00	266,452.33	228,340.33	38,112.00	228,340.33	0.00	38,112.00	228,340.33	228,340.33	0.00
Congresos y convenciones.	0.00	201,095.25	0.00	201,095.25	201,095.25	-0.00	201,095.25	0.00	-0.00	201,095.25	201,095.25	0.00
Gastos para alimentación de servidores públicos de	0.00	27,045.08	0.00	27,045.08	27,045.08	0.00	27,045.08	0.00	0.00	27,045.08	27,045.08	0.00
Gastos menores.	0.00	200.00	0.00	200.00	200.00	0.00	200.00	0.00	0.00	200.00	200.00	0.00
Gastos de representación por actividades instituci	38,112.00	0.00	0.00	38,112.00	0.00	38,112.00	0.00	0.00	38,112.00	0.00	0.00	0.00
OTROS SERVICIOS GENERALES.	1,280,269.70	0.00	0.00	1,280,269.70	384,829.68	895,440.02	384,829.68	0.00	895,440.02	314,768.01	314,768.01	70,061.67
Impuesto predial.	40,000.00	0.00	0.00	40,000.00	8,426.00	31,574.00	8,426.00	0.00	31,574.00	8,426.00	8,426.00	0.00
Otros impuestos y derechos.	205,616.54	0.00	0.00	205,616.54	22,935.01	182,681.53	22,935.01	0.00	182,681.53	22,935.01	22,935.01	0.00
Impuesto sobre nóminas.	1,028,603.16	0.00	0.00	1,028,603.16	347,468.67	681,134.49	347,468.67	0.00	681,134.49	277,407.00	277,407.00	70,061.67
Otros servicios.	6,050.00	0.00	0.00	6,050.00	6,000.00	50.00	6,000.00	0.00	50.00	6,000.00	6,000.00	0.00
TRANSFERENCIAS, ASIGNACIONES, SUBSIDIOS Y OTRAS AY	161,283,941.98	0.00	0.00	161,283,941.98	67,736,644.37	93,547,297.61	67,736,644.37	0.00	93,547,297.61	67,736,644.37	67,736,644.37	-0.00
AYUDAS SOCIALES.	161,283,941.98	0.00	0.00	161,283,941.98	67,736,644.37	93,547,297.61	67,736,644.37	0.00	93,547,297.61	67,736,644.37	67,736,644.37	-0.00
Financiamiento público a partidos políticos y agru	161,283,941.98	0.00	0.00	161,283,941.98	67,736,644.37	93,547,297.61	67,736,644.37	0.00	93,547,297.61	67,736,644.37	67,736,644.37	-0.00
BIENES MUEBLES, INMUEBLES E INTANGIBLES.	0.00	6,000.01	0.00	6,000.01	189,669.50	-183,669.49	189,669.50	0.00	-183,669.49	189,669.50	189,669.50	0.00
ACTIVOS INTANGIBLES.	0.00	6,000.01	0.00	6,000.01	189,669.50	-183,669.49	189,669.50	0.00	-183,669.49	189,669.50	189,669.50	0.00
Software.	0.00	0.00	0.00	0.00	183,669.49	-183,669.49	183,669.49	0.00	-183,669.49	183,669.49	183,669.49	0.00
Licencias informáticas e intelectuales.	0.00	6,000.01	0.00	6,000.01	6,000.01	0.00	6,000.01	0.00	0.00	6,000.01	6,000.01	0.00
Total =>	224,376,743.04	2,729,397.05	188,078.30	226,918,061.79	97,015,124.53	129,902,937.26	97,015,124.53	0.00	129,902,937.26	96,945,062.86	96,945,062.86	70,061.67



DR. RAMON HERNANDEZ REYES
PRESIDENTE DEL I.E.M.

C.P. NORMA GASPÁR FLORES
VOCAL DE ADMINISTRACION Y PRERROGATIVAS



**INSTITUTO ELECTORAL DE
MICHOACÁN
CONTRALORÍA**

**“INFORME DE LA REVISIÓN A LOS ESTADOS
FINANCIEROS CORRESPONDIENTES AL MES DE
JUNIO DE 2016”**

Morelia, Michoacán a 25 de noviembre de 2016

INDICE

I.	Introducción.....	3
II.	Objetivo.....	3
III.	Metodología.....	3
IV.	Recomendaciones.....	6



I. INTRODUCCIÓN

La Contraloría en el ejercicio de sus funciones, con la finalidad de dar cumplimiento a su programa anual de trabajo y de conformidad con lo establecido en los artículos 46 y 50 inciso f) del Código Electoral del Estado de Michoacán de Ocampo, procedió a revisar los estados financieros del Instituto, correspondientes al mes de junio de 2016, verificando la debida integración de la información financiera y la correcta aplicación de los recursos autorizados al Instituto.

II. OBJETIVO

Contribuir a la mejora continua en el manejo y control de los recursos financieros del Instituto, mediante la verificación de la correcta y transparente aplicación de las erogaciones efectuadas, comprobando que los estados financieros y la contabilidad hayan sido elaborados conforme a las normas de información financiera gubernamental, apegándose a la normatividad aplicable.

III. METODOLOGÍA

1. El Departamento de Contabilidad de la Vocalía de Administración y Prerrogativas durante el mes de julio de 2016, nos proporcionó los estados financieros correspondientes al mes de junio del 2016 y en el mes de noviembre la documentación comprobatoria.

2. Revisión.- Las técnicas de auditoría aplicadas en esta etapa fueron el estudio general, cálculo, inspección y análisis documental de la información financiera, la muestra revisada fue del 100%.
3. Resultados.- La revisión a los estados financieros del mes junio del 2016, se efectuó conforme a lo establecido en las Normas Generales de Auditoría Gubernamental, obteniéndose lo siguiente:

Los estados financieros (mismos que forman parte este informe), reflejan razonablemente la situación financiera del Instituto Electoral de Michoacán al 30 de junio de 2016, los cuales se elaboraron conforme a las normas de información financiera gubernamental y se encuentran debidamente integrados, reflejando la correcta aplicación de los recursos del Instituto.

Excepto que:

- 3.1. Por error, en el estado analítico del activo no se consideró el saldo inicial y final de la subcuenta saldo a favor del pago de lo indebido, por la cantidad de \$571,741.00.
- 3.2. Por error no registraron en la ley de ingresos modificada del estado analítico de ingresos presupuestales y del analítico mensual de ingresos recaudados \$1,866.42.
- 3.3. Por error del sistema, en el estado de clasificación económica aparecen en construcciones en proceso \$995.28, los cuales corresponden a adquisiciones de artículos de limpieza.
- 3.4. Por error, en el estado analítico del pasivo concentran en la subcuenta de financiamiento a partidos políticos los montos de la subcuenta de retención a favor del INE de multas a partidos políticos y de la subcuenta de reintegro de partidos políticos de prerrogativas.

- 3.5. Por error en el catálogo de cuentas registran como subsucuentas de HSBC los montos de las cuentas bancarias de BBVA Bancomer y Banco del Bajío.
- 3.6. Por error continúan sin registrar en el activo no circulante y en el patrimonio la baja de un multifuncional por \$2,302.60.
- 3.7. Continúan sin registrar la baja de 56 artículos de mobiliario de oficina y estantería por \$29,068.31 y 34 artículos de bienes informáticos por \$ 83,503.59, lo anterior de conformidad con el acta de baja de bienes del activo circulante de fecha 12 de junio de 2015.
- 3.8. La comprobación de gastos por concepto de comisiones dentro y fuera del Estado, se realiza en un plazo mayor a 5 días hábiles posteriores al término de la comisión, contraponiéndose a lo establecido en el procedimiento.
- 3.9. Registran en deudores diversos los gastos por comprobar que se utilizan para adquirir bienes y servicios con proveedores con los cuales el Instituto no tiene crédito.
- 3.10. Por error, en el estado de analítico de ingresos presupuestales y en el analítico mensual de ingresos recaudados no cancelaron de la ley de ingresos modificada \$188,078.30 que corresponden a una multa por concepto de multas a partidos políticos derivada de una resolución del Consejo General del Instituto Nacional Electoral (INE).
- 3.11. Que en la cuenta 7353 de HSBC, continúan 2 cheques en tránsito con una antigüedad mayor a 30 días y de conformidad con la ley de la materia, los cheques se deben de cobrar a partir de la fecha en que se hacen exigibles, dentro de los siguientes plazos:
 - a) 15 días si son expedidos para cobro dentro de la misma plaza, y,
 - b) 30 días si son pagaderos dentro del territorio nacional.(Artículo 181 de la Ley de General de Títulos y Operaciones de Crédito)

- 3.12. Por error del sistema, en los estados financieros no se imprimió la fecha de emisión de los mismos.
- 3.13. Por error no registran las cantidades de \$7,035.96; \$6,248.57 y \$882.21 en I.S.R. sueldos y salarios, correspondientes a retenciones de prima vacacional, así mismo, tampoco afectaron el gasto por dichas cantidades.
- 3.14. Por error registraron la adquisición de un multifuncional por la cantidad de \$4,889.00 en la subcuenta otros mobiliarios y equipos de administración, debiendo registrarse en la subcuenta de equipo de cómputo y tecnologías de la información.
- 3.15. Por error reclasificaron \$8,568.25 en honorarios asimilables a salarios, debiendo reclasificarse en I.S.R. sueldos y salarios.
- 3.16. Por error abonaron en I.S.R. sueldos y salarios y cargaron en I.S.R. asimilables a salarios la cantidad de \$9,963.38, debiendo de registrarse de manera inversa.
- 3.17. Por error registraron las cantidades de \$729,081.00; \$15,921.00; \$2,492.00 y \$1,399.00 en la subcuenta de ingresos no comprendidos, debiendo registrarse en la subcuenta de aprovechamientos de tipo corriente.


IV. RECOMENDACIONES

1. Que antes de emitir en forma definitiva los estados financieros se revisen.
2. Que se efectué una reclasificación del catálogo de cuentas.
3. Que se registre en el activo no circulante y en el patrimonio la baja los bienes muebles que por error no han sido dados de baja.

4. Que la comprobación de gastos por concepto de comisiones dentro y fuera del Estado, se realice dentro de los 5 días hábiles siguientes a la fecha de conclusión de la misma, de conformidad con lo establecido en el Manual Administrativo para el Ejercicio, Pago y Comprobación de Viáticos del Instituto Electoral de Michoacán.
5. Que se cree un fondo revolvente para la adquisición de bienes y servicios que son necesarios para el adecuado funcionamiento del Instituto y que se realizan con proveedores con los que el Instituto no tiene crédito.
6. Que se cancelen los cheques que no hayan sido cobrados en tiempo y se informe por escrito al banco.
7. Que se verifique que los estados financieros tenga su fecha de emisión.
8. Que se realice el ajuste contable correspondiente de conformidad con la hoja de ajustes que se anexa al presente informe.


Morelia, Michoacán a 25 de noviembre de 2016

Entregó


C.P. Sergio Vázquez Collazo
Contralor

Recibió


C.P. Norma Gaspar Flores
Vocal de Administración y Prerrogativas


L.C. Jorge J. Sánchez Ruisánchez
Jefe del Depto. de Contabilidad



INSTITUTO ELECTORAL DE MICHOACÁN
CONTRALORÍA



AJUSTES DE JUNIO 2016 PARTE CONTABLE

NO	PÓLIZA	CUENTA	CLAVE	CONCEPTO	PARCIAL	DEBE	HABER
1	30/06/2016	CUENTA SUBCUENTA CUENTA SUBCUENTA	5115 5115-15901 2117 2117-1-01 -	OTRAS PRESTACIONES SOCIALES Y ECONOMICAS Otras prestaciones. RETENCIONES Y CONTRIBUCIONES POR PAGAR A I.S.R. Sueldos y Salarios ERROR EN REGISTRO, NO REGISTRAN EL ISR POR SALARIOS DE LA PRIMA VACACIONAL, COMO LA OTRA PRESTACIONES DE ISR EN EL GASTO C00996		7,035.96	7,035.00
2	30/06/2016	CUENTA SUBCUENTA SUBCUENTA	5115 5115-15901 2117 2117-1-01 -	OTRAS PRESTACIONES SOCIALES Y ECONOMICAS Otras prestaciones. RETENCIONES Y CONTRIBUCIONES POR PAGAR A I.S.R. Sueldos y Salarios ERROR EN REGISTRO, NO REGISTRAN EL ISR POR SALARIOS DE LA PRIMA VACACIONAL, COMO LA OTRA PRESTACIONES DE ISR EN EL GASTO C00996		6,248.57	6,248.57
3	30/06/2016	CUENTA SUBCUENTA CUENTA SUBCUENTA	5115 5115-15901 2117 2117-1-01 -	OTRAS PRESTACIONES SOCIALES Y ECONOMICAS Otras prestaciones. RETENCIONES Y CONTRIBUCIONES POR PAGAR A I.S.R. Sueldos y Salarios ERROR EN REGISTRO, NO REGISTRAN EL ISR POR SALARIOS DE LA PRIMA VACACIONAL, COMO LA OTRA PRESTACIONES DE ISR EN EL GASTO C00996		882.21	882.21
4	01/06/2016	CUENTA SUBCUENTA CUENTA SUBCUENTA	1241 1241-3 1241-9 1241-9-51901 -	MOBILIARIO Y EQUIPO DE ADMINISTRACIÓN? Equipo de Cómputo y de Tecnologías de la Otras prestaciones. OTROS MOBILIARIOS Y EQUIPOS DE ADMINISTRACIÓN Equipo de administración. ERROR EN REGISTRO, RECLASIFICACION DE MULTIFUNCIONAL REGISTRO EN SUBCUENTA CORRECTA		4,899.00	4,899.00
5	03/06/2016	CUENTA SUBCUENTA CUENTA SUBCUENTA CUENTA SUBCUENTA CUENTA SUBCUENTA	2117 2117-1-01 - 2111 2111-2-12101 - 2117 2117-1-01- 2117 2117-1-02 -	OTRAS PRESTACIONES SOCIALES Y ECONOMICAS Otras prestaciones. RETENCIONES Y CONTRIBUCIONES POR PAGAR A I.S.R. Sueldos y Salarios ERROR EN REGISTRO, NO REGISTRAN EL ISR POR SALARIOS DE LA PRIMA VACACIONAL, COMO LA OTRA PRESTACIONES DE ISR EN EL GASTO C00996 AJUSTE 01 POLIZA C00995 AJUSTE 02 POLIZA C00996 AJUSTE 03 POLIZA C00996 AJUSTE 04 POLIZA D00227 AJUSTE 05 POLIZA D00245 SERVICIOS PERSONALES POR PAGAR A CORTO Honorarios Asimilables a Salarios. RETENCIONES Y CONTRIBUCIONES POR PAGAR I.S.R. Asimilados a Salarios RECLASIFICACION DE DEL AJUSTE 8 DEL MES DE FEBRERO DE 2016 PÓLIZA C00285 AJUSTE ERRONEO EN LA PÓLIZA D00245	AJUSTE CANCELADO DE D00245 JUNIO AJUSTE CORRECTO DE FEBRERO	8,568.25 8,568.25	8,568.25 8,568.25



INSTITUTO ELECTORAL DE MICHOACÁN
CONTRALORÍA



AJUSTES DE JUNIO 2016 PARTE CONTABLE

NO	PÓLIZA	CUENTA	CLAVE	CONCEPTO	PARCIAL	DEBE	HABER
6	03/06/2016	CUENTA SUBCUENTA CUENTA SUBCUENTA CUENTA SUBCUENTA CUENTA SUBCUENTA	2117 2117-1-01 - 2111 2111-2-12101 - 2117 2117-1-01 - 2117 2117-1-02 -	RETENCIONES Y CONTRIBUCIONES POR PAGAR A I.S.R. Sueldos y Salarios RETENCIONES Y CONTRIBUCIONES POR PAGAR I.S.R. Sueldos y Salarios RECLASIFICACION DE DEL AJUSTE 11 DEL MES DE FEBRERO DE 2016 PÓLIZA C00294 AJUSTE ERRÓNEO EN LA PÓLIZA D00246	AJUSTE CANCELADO DE D00246 JUNIO AJUSTECORRE CTO DE FEBRERO	9,963.38 9,963.38	9,963.38 9,963.38
7	01/06/2016	CUENTA SUBCUENTA CUENTA SUBCUENTA	1124 1124-69 - 1124 1124-61	INGRESOS POR RECUPERAR A CORTO PLAZO Aprovechamiento no comprendidos en ... INGRESOS POR RECUPERAR A CORTO PLAZO Aprovechamiento de tipo Corriente		729,081.00	729,081.00
8	01/06/2016	CUENTA SUBCUENTA CUENTA SUBCUENTA	1124 1124-69 - 1124 1124-61	REGISTRO ERRÓNEO EN SUBCUENTA QUE NO CORRESPONDIÓ A D00284 INGRESOS POR RECUPERAR A CORTO PLAZO Aprovechamiento no comprendidos en ... INGRESOS POR RECUPERAR A CORTO PLAZO Aprovechamiento de tipo Corriente		15,921.00	15,921.00
9	01/06/2016	CUENTA SUBCUENTA CUENTA SUBCUENTA	1124 1124-69 - 1124 1124-61	REGISTRO ERRÓNEO EN SUBCUENTA QUE NO CORRESPONDIÓ A D00285 INGRESOS POR RECUPERAR A CORTO PLAZO Aprovechamiento no comprendidos en ... INGRESOS POR RECUPERAR A CORTO PLAZO Aprovechamiento de tipo Corriente		2,492.00	2,492.00



INSTITUTO ELECTORAL DE MICHOACÁN
CONTRALORÍA



AJUSTES DE JUNIO 2016 PARTE CONTABLE

NO	PÓLIZA	CUENTA	CLAVE	CONCEPTO	PARCIAL	DEBE	HABER
10	01/06/2016	CUENTA SUBCUENTA CUENTA SUBCUENTA	1124 1124-69 - 1124 1124-61	<p>INGRESOS POR RECUPERAR A CORTO PLAZO Aprovechamiento no comprendidos en ...</p> <p>INGRESOS POR RECUPERAR A CORTO PLAZO Aprovechamiento de tipo Corriente</p> <p>REGISTRO ERRÓNEO EN SUBCUENTA QUE NO CORRESPONDÍA D00287</p>		1,399.00	1,399.00

Entrego:

C.P. Sergio Vázquez Collazo
Contralor

Recibe:

C.P. Norma Gaspar Flores
Vocal de Administración y Prerrogativas

C.P. Jorge J. Sánchez Ruisánchez
Jefe del Depto. de Contabilidad



ESTADOS FINANCIEROS DE JUNIO 2016

Instituto Electoral de Michoacán



Estado de Situación Financiera
AL 30/JUN/2016
(Cifras en pesos y centavos)

ACTIVO		
<u>ACTIVO CIRCULANTE</u>		
BANCOS/TESORER?	\$2,863,151.50	
INVERSIONES TEMPORALES (HASTA 3 MESES)	\$32,882,054.31	
DEUDORES DIVERSOS POR COBRAR A CORTO PLAZO	\$263,723.22	
INGRESOS POR RECUPERAR A CORTO PLAZO	\$561,741.00	
ANTICIPO A PROVEEDORES POR ADQUISICI? DE BIENES Y	\$464,867.84	
Suma ACTIVO CIRCULANTE		\$37,035,537.87
<u>ACTIVO NO CIRCULANTE</u>		
TERRENOS	\$12,935,950.00	
EDIFICIOS NO HABITACIONALES	\$8,262,724.39	
MOBILIARIO Y EQUIPO DE ADMINISTRACI?	\$9,203,200.40	
MOBILIARIO Y EQUIPO EDUCACIONAL Y RECREATIVO	\$497,060.67	
VEHICULOS Y EQUIPO DE TRANSPORTE	\$5,756,953.16	
MAQUINARIA, OTROS EQUIPOS Y HERRAMIENTAS	\$128,508.28	
SOFTWARE	\$446,241.76	
LICENCIAS	\$6,000.01	
Suma ACTIVO NO CIRCULANTE		\$37,236,638.67
TOTAL DE ACTIVO		<u>\$74,272,176.54</u>
PASIVO		
<u>PASIVO CIRCULANTE</u>		
SERVICIOS PERSONALES POR PAGAR A CORTO PLAZO	\$929,631.73	
PROVEEDORES POR PAGAR A CORTO PLAZO	\$46,271.45	
RETENCIONES Y CONTRIBUCIONES POR PAGAR A CORTO PLA	\$2,439,824.77	
OTRAS CUENTAS POR PAGAR A CORTO PLAZO	\$561.85	
FONDOS EN ADMINISTRACI? A CORTO PLAZO	\$845.30	
OTRAS PROVISIONES A CORTO PLAZO	\$7,733,832.24	
Suma PASIVO CIRCULANTE		\$11,150,967.34
<u>PASIVO NO CIRCULANTE</u>		
FONDOS EN ADMINISTRACI? A LARGO PLAZO	\$845.20	
Suma PASIVO NO CIRCULANTE		\$845.20
TOTAL DE PASIVO		<u>\$11,151,812.54</u>
PATRIMONIO		
<u>HACIENDA P?LICA /PATRIMONIO GENERADO</u>		
RESULTADO DEL EJERCICIO (AHORRO)	\$23,088,644.36	
RESULTADOS DE EJERCICIOS ANTERIORES	\$40,031,719.64	
Suma HACIENDA P?LICA /PATRIMONIO GENERADO		\$63,120,364.00
TOTAL DE PATRIMONIO		<u>\$63,120,364.00</u>
TOTAL DE PASIVO Y PATRIMONIO		<u>\$74,272,176.54</u>
CUENTAS DE ORDEN CONTABLES		
DEMANDAS JUDICIAL EN PROCESO DE RESOLUCI?	\$571,862.98	
RESOLUCI? DE DEMANDAS EN PROCESO JUDICIAL	\$571,862.98	



Estado de Situación Financiera
AL 30/JUN/2016


(Cifras en pesos y centavos)


CUENTAS DE ORDEN PRESUPUESTAL DE LOS INGRESOS

LEY DE INGRESOS ESTIMADA	\$224,376,743.04
LEY DE INGRESOS POR EJECUTAR	\$102,670,033.95
MODIFICACIONES A LA LEY DE INGRESOS ESTIMADA	\$18,861,758.48
LEY DE INGRESOS DEVENGADA	\$140,568,467.57
LEY DE INGRESOS RECAUDADA	\$140,568,467.57

CUENTAS DE ORDEN PRESUPUESTAL DE LOS EGRESOS

PRESUPUESTO DE EGRESOS APROBADO	\$224,376,743.04
PRESUPUESTO DE EGRESOS POR EJERCER	\$114,849,607.21
MODIFICACIONES AL PRESUPUESTO DE EGRESOS APROBADO	\$7,070,589.74
PRESUPUESTO DE EGRESOS COMPROMETIDO	\$116,597,725.57
PRESUPUESTO DE EGRESOS DEVENGADO	\$116,597,725.57
PRESUPUESTO DE EGRESOS EJERCIDO	\$115,590,723.96
PRESUPUESTO DE EGRESOS PAGADO	\$115,590,723.96


DR. RAMON HERNANDEZ REYES
PRESIDENTE DEL I.E.M.


C.P. NORMA GASPAR FLORES
VOCAL DE ADMINISTRACIÓN Y PRERROGATIVAS

ESTADO DE RESULTADOS
FORMA POR OBJETO DEL GASTO
(Cifras en pesos y centavos)

	PERIODO	%	ACUMULADO	%
	1/jun al 30/jun/2016		1º/Ene al 30/jun/2016	
1.- INGRESOS				
INCENTIVOS DERIVADOS DE LA COLABORACION	748,893.00	2.44%	4,009,806.00	2.85%
OTROS APROVECHAMIENTOS	519,464.99	1.69%	3,040,977.88	2.16%
TRANSFERENCIAS INTERNAS Y ASIGNACIONES D	29,515,313.01	96.10%	133,517,683.69	94.98%
OTROS INGRESOS Y BENEFICIOS VARIOS	-71,656.20	-0.23%	0.00	0.00%
Total de Ingresos	30,712,014.80	100.00%	140,568,467.57	100.00%
2.- GASTOS				
REMUNERACIONES AL PERSONAL DE CARÁCTER P	2,311,153.79	11.91%	13,763,671.17	11.84%
REMUNERACIONES AL PERSONAL DE CARÁCTER T	942,697.46	4.86%	5,486,464.88	4.72%
REMUNERACIONES ADICIONALES Y ESPECIALES	715,799.26	3.69%	1,223,589.08	1.05%
SEGURIDAD SOCIAL	1,178,286.53	6.07%	3,546,195.19	3.05%
OTRAS PRESTACIONES SOCIALES Y ECONÓMICAS	910,206.25	4.69%	5,617,765.19	4.83%
MATERIALES DE ADMINISTRACION, EMISION DE D	11,364.37	0.06%	40,288.62	0.03%
ALIMENTOS Y UTENSILIOS	32,344.14	0.17%	166,405.27	0.14%
MATERIALES Y ARTÍCULOS DE CONSTRUCCION Y D	36,941.08	0.19%	90,953.04	0.08%
PRODUCTOS QUÍMICOS, FARMACÉUTICOS Y DE LAB	174.00	0.00%	3,627.50	0.00%
COMBUSTIBLES, LUBRICANTES Y ADITIVOS	51,031.31	0.26%	252,060.74	0.22%
VESTUARIO, BLANCOS, PRENDAS DE PROTECCION	1,193.45	0.01%	1,193.45	0.00%
HERRAMIENTAS, REFACCIONES Y ACCESORIOS M	12,339.00	0.06%	22,127.10	0.02%
SERVICIOS BÁSICOS	58,626.03	0.30%	278,247.64	0.24%
SERVICIOS DE ARRENDAMIENTO	37,685.51	0.19%	322,442.58	0.28%
SERVICIOS PROFESIONALES, CIENTÍFICOS Y T	293,048.18	1.51%	1,638,002.71	1.41%
SERVICIOS FINANCIEROS, BANCARIOS Y COMER	9,709.20	0.05%	177,998.21	0.15%
SERVICIOS DE INSTALACION, REPARACION, MANT	310,261.28	1.60%	2,000,287.20	1.72%
SERVICIOS DE COMUNICACION SOCIAL Y PUBLIC	127,502.74	0.66%	552,134.75	0.48%
SERVICIOS DE TRASLADO Y VIÁTICOS	95,675.71	0.49%	428,225.62	0.37%
SERVICIOS OFICIALES	46,636.50	0.24%	274,976.83	0.24%
OTROS SERVICIOS GENERALES	82,569.94	0.43%	467,399.62	0.40%
AYUDAS SOCIALES A INSTITUCIONES	12,141,473.99	62.56%	79,878,118.36	68.72%
OTROS GASTOS VARIOS	0.33	0.00%	1.31	0.00%
Total de Gastos	19,406,720.05	100.00%	116,232,176.06	100.00%

UTILIDAD DEL EJERCICIO

11,305,294.75

24,336,291.51

DR. RAMON HERNANDEZ REYES
PRESIDENTE DEL I.E.M.

C.P. NORMA GASPAR FLORES
VOCAL DE ADMINISTRACION Y PRERROGATIVAS

Estado de Actividades
Del 1º Ene al 30/jun/2016
(Cifras en pesos y centavos)

1.- INGRESOS Y OTROS BENEFICIOS	2016	%	2015	%
INGRESOS DE GESTI?	7,050,783.88	5.02	5,058,454.20	1.29
APROVECHAMIENTOS DE TIPO CORRIENTE	7,050,783.88	5.02	5,058,454.20	1.29
INCENTIVOS DERIVADOS DE LA COLABORACI? FISCAL	4,009,806.00	2.85		
OTROS APROVECHAMIENTOS	3,040,977.88	2.16	5,058,454.20	1.29
PARTICIPACIONES, APORTACIONES, TRANSFERENCIAS, ASI	133,517,683.69	94.98	386,704,628.50	98.71
TRANSFERENCIAS, ASIGNACIONES, SUBSIDIOS Y OTRAS AY	133,517,683.69	94.98	386,704,628.50	98.71
TRANSFERENCIAS INTERNAS Y ASIGNACIONES DEL SECTOR PÚ	133,517,683.69	94.98	386,704,628.50	98.71
OTROS INGRESOS Y BENEFICIOS	0.00	0.00		
OTROS INGRESOS Y BENEFICIOS VARIOS	0.00	0.00		
OTROS INGRESOS Y BENEFICIOS VARIOS	0.00	0.00		
Total de Ingresos y Otros Beneficios	140,568,467.57	100.00	391,763,082.70	100.00

2.- GASTOS Y OTRAS PERDIDAS

GASTOS DE FUNCIONAMIENTO	36,354,056.39	31.28	211,474,148.95	62.38
SERVICIOS PERSONALES	29,637,685.51	25.50	117,866,398.57	34.77
REMUNERACIONES AL PERSONAL DE CARÁCTER PERMANENTE	13,763,671.17	11.84	12,384,864.32	3.65
REMUNERACIONES AL PERSONAL DE CARÁCTER TRANSITORIO	5,486,464.88	4.72	40,686,757.64	12.00
REMUNERACIONES ADICIONALES Y ESPECIALES	1,223,589.08	1.05	57,030,659.16	16.82
SEGURIDAD SOCIAL	3,546,195.19	3.05	3,544,820.57	1.05
OTRAS PRESTACIONES SOCIALES Y ECON?ICAS	5,617,765.19	4.83	4,219,296.88	1.24
MATERIALES Y SUMINISTROS	576,655.72	0.50	39,289,488.37	11.59
MATERIALES DE ADMINISTRACI?, EMISI? DE DOCUMENTOS	40,288.62	0.03	31,131,359.80	9.18
ALIMENTOS Y UTENSILIOS	166,405.27	0.14	3,714,807.11	1.10
MATERIALES Y ART?ULOS DE CONSTRUCCI? Y DE REPARACI	90,953.04	0.08	685,345.91	0.20
PRODUCTOS QU?ICOS, FARMAC?TICOS Y DE LABORATORIO	3,627.50	0.00	23,335.91	0.01
COMBUSTIBLES, LUBRICANTES Y ADITIVOS	252,060.74	0.22	1,849,318.49	0.55
VESTUARIO, BLANCOS, PRENDAS DE PROTECCI? Y ART?ULO	1,193.45	0.00	1,407,143.80	0.42
HERRAMIENTAS, REFACCIONES Y ACCESORIOS MENORES	22,127.10	0.02	478,177.35	0.14
SERVICIOS GENERALES	6,139,715.16	5.28	54,318,262.01	16.02
SERVICIOS BÁSICOS	278,247.64	0.24	2,539,941.77	0.75
SERVICIOS DE ARRENDAMIENTO	322,442.58	0.28	3,129,584.43	0.92
SERVICIOS PROFESIONALES, CIENT?ICOS Y T?NICOS Y OT	1,638,002.71	1.41	30,997,602.63	9.14
SERVICIOS FINANCIEROS, BANCARIOS Y COMERCIALES	177,998.21	0.15	1,702,262.50	0.50
SERVICIOS DE INSTALACI?, REPARACI?, MANTENIMIENTO	2,000,287.20	1.72	2,884,511.71	0.85
SERVICIOS DE COMUNICACI? SOCIAL Y PUBLICIDAD	552,134.75	0.48	6,373,379.08	1.88
SERVICIOS DE TRASLADO Y VIÁTICOS	428,225.62	0.37	4,522,872.59	1.33
SERVICIOS OFICIALES	274,976.83	0.24	1,381,264.36	0.41
OTROS SERVICIOS GENERALES	467,399.62	0.40	786,842.94	0.23
TRANSFERENCIAS, ASIGNACIONES, SUBSIDIOS Y OTRAS AY	79,878,118.36	68.72	127,512,895.46	37.62
AYUDAS SOCIALES	79,878,118.36	68.72	127,512,895.46	37.62
AYUDAS SOCIALES A INSTITUCIONES	79,878,118.36	68.72	127,512,895.46	37.62
OTROS GASTOS Y P?DIDAS EXTRAORDINARIAS	1.31	0.00		
OTROS GASTOS	1.31	0.00		
OTROS GASTOS VARIOS	1.31	0.00		
Total de Gastos y Otras Pérdidas	116,232,176.06	100.00	338,987,044.41	100.00

Resultado del Ejercicio (Ahorro/Desahorro)

24,336,291.51

52,776,038.29

DR. RAMON HERNANDEZ REYES
PRESIDENTE DEL I.E.M.

C.P. NORMA GASPAR FLORES
VOCAL DE ADMINISTRACION Y PRERROGATIVAS

Estado de Flujo de Efectivo
Del 1o de Enero AL 30/jun/2016
(Cifras en pesos y centavos)

	2016	2015
Flujos Netos de Efectivo de las Actividades de Operación		
ORIGEN:	<u>\$140,568,467.57</u>	<u>\$391,763,082.70</u>
Aprovechamientos de Tipo Corriente	\$7,050,783.88	\$5,058,454.20
Transferencias, Asignaciones y Subsidios y Otras Ayudas	\$133,517,683.69	\$386,704,628.50
APLICACIÓN:	<u>\$140,513,599.63</u>	<u>\$364,857,158.42</u>
Servicios Personales	\$28,712,851.92	\$110,040,752.41
Materiales y Suministros	\$576,655.72	\$39,284,306.39
Servicios Generales	\$6,057,547.14	\$54,096,401.43
Ayudas Sociales	\$79,878,118.36	\$127,512,895.46
Otras Aplicaciones de Operación	\$25,288,426.49	\$33,922,802.73
Flujos Netos de Efectivo por Actividades de Operación	<u><u>\$54,867.94</u></u>	<u><u>\$26,905,924.28</u></u>

Flujos Netos de Efectivo de las Actividades de Inversión

ORIGEN:		
APLICACIÓN:	<u>\$365,550.82</u>	<u>\$1,003,372.93</u>
Bienes Muebles	\$175,881.32	\$999,382.93
Otras Aplicaciones de Inversión	\$189,669.50	\$3,990.00
Flujos Netos de Efectivo por Actividades de Inversión	<u><u>(\$365,550.82)</u></u>	<u><u>(\$1,003,372.93)</u></u>

Flujos Netos de Efectivo de las Actividades de Financiamiento

ORIGEN:

APLICACIÓN:

Flujos Netos de Efectivo por Actividades de Financiamiento

Disminución Neta en el Efectivo y Equivalentes al Efectivo:	<u>(\$310,682.88)</u>	<u>\$25,902,551.35</u>
Efectivo y Equivalentes al Efectivo al Inicio del Ejercicio	\$36,055,888.69	\$7,821,346.30
Efectivo y Equivalentes al Efectivo al Final del Ejercicio	\$35,745,205.81	\$33,723,897.65

DR. RAMON HERNANDEZ REYES
PRESIDENTE DEL I.E.M.

C.P. NORMA GASPAR FLORES
VOCAL DE ADMINISTRACION Y PRERROGATIVAS

INSTITUTO ELECTORAL DE MICHOACAN
ESTADO DE MICHOACAN
ESTADO DE ORIGEN Y APLICACION DE RECURSOS




DE 01/JUN AL 30/JUN/16

ORIGEN DE LOS RECURSOS

EXISTENCIA EN EFECTIVO Y EQUIVALENTES AL 31/may/16	23,317,424.29
APROVECHAMIENTOS DE TIPO CORRIENTE	1,268,357.99
TRANSFERENCIAS, ASIGNACIONES, SUBSIDIOS	29,515,313.01
OTROS INGRESOS Y BENEFICIOS VARIOS	-71,656.20
Disminuciones del Activo	33,045,748.79
Incrementos del Pasivo	21,078,175.37
Incrementos del Patrimonio	4,935.97
TOTAL ORIGEN	<u>108,158,299.22</u>

APLICACION DE LOS RECURSOS

SERVICIOS PERSONALES	6,058,143.29
MATERIALES Y SUMINISTROS	145,387.35
SERVICIOS GENERALES	1,061,715.09
AYUDAS SOCIALES	12,141,473.99
OTROS GASTOS	0.33
Incrementos del Activo	31,868,655.89
Disminuciones del Pasivo	19,744,314.25
Disminuciones del Patrimonio	1,393,403.22
EXISTENCIA EN EFECTIVO Y EQUIVALENTES AL 30/jun/16	35,745,205.81
TOTAL APLICACION	<u>108,158,299.22</u>



DR. RAMON HERNANDEZ REYES
PRESIDENTE DEL I.E.M.



C.P. NORMA CASBAR FLORES
VOCAL DE ADMINISTRACION Y PRERROGATIVAS



**Estado de Variación en la Hacienda Pública
DEL 1º DE ENE AL 30/JUN/2016**

(Cifras en pesos y centavos)

CONCEPTO	Hacienda Pública / Patrimonio Contribuido	Hacienda Pública / Patrimonio Generado de Ejercicios Anteriores	Hacienda Pública / Patrimonio Generado del Ejercicio	Ajustes por Cambios de Valor	TOTAL
Rectificaciones de Resultados de Ejercicios Anteriores 2015					
Rectificaciones de Resultados de Ejercicios Anteriores					
Patrimonio Neto Inicial Ajustado del Ejercicio 2015					
Aportaciones					
Donaciones de Capital					
Variaciones de la Hacienda Pública/Patrimonio Neto del Ejercicio 2015		39,380,625.19	52,776,038.29		92,156,663.48
Resultados del Ejercicio (Ahorro/Desahorro)			52,776,038.29		52,776,038.29
Resultados de Ejercicios Anteriores		39,380,625.19			39,380,625.19
Revalúos					
Reservas					
Hacienda Pública/Patrimonio Neto Final del Ejercicio 2015		<u>39,380,625.19</u>	<u>52,776,038.29</u>		<u>92,156,663.48</u>
Patrimonio Neto Inicial Ajustado del Ejercicio 2016					
Actualización de la Hacienda Pública/Patrimonio					
Cambios de la Hacienda Pública/Patrimonio Neto del Ejercicio 2016					
Aportaciones					
Donaciones de Capital					
Actualización de la Hacienda Pública/Patrimonio					
Variaciones de la Hacienda Pública/Patrimonio Neto del Ejercicio 2016		651,094.45	-28,439,746.78		-27,788,652.33
Resultados del Ejercicio (Ahorro/Desahorro)			-28,439,746.78		-28,439,746.78
Resultados de Ejercicios Anteriores		651,094.45			651,094.45
Revalúos					
Reservas					
Saldo Neto en la Hacienda Pública / Patrimonio del Ejercicio 2016		<u>40,031,719.64</u>	<u>24,336,291.51</u>		<u>64,368,011.15</u>

DR. RAMON HERNANDEZ REYES
PRESIDENTE DEL I.E.M.

C.P. NORMA GASPAR FLORES
VOCAL DE ADMINISTRACION Y PRERROGATIVAS

CUENTA ECONÓMICA
CLASIFICACIÓN ECONOMICA AL 30/jun/2016

INGRESOS

INGRESOS CORRIENTES

Derechos, Productos y Aprovechamientos Corrientes	\$4,009,806.00
Aprovechamientos Corrientes No Incluidos en Otros	\$4,009,806.00
Rentas de la Propiedad	\$3,040,977.88
Otros	\$3,040,977.88
Transferencias, Asignaciones y Donativos Corriente	\$133,517,683.69
Del Sector Público	\$133,517,683.69

INGRESOS DE CAPITAL:

Incremento de la Depreciación, Amortización, Estim	\$3,986,850.77
Provisiones	\$3,986,850.77

TOTAL DE INGRESOS \$144,555,318.34

GASTOS

GASTOS CORRIENTES:

Gastos de Consumo de los Entes del Gob. General	\$36,353,061.11
Sueldos y Salarios	\$26,091,490.32
Contribuciones Sociales	\$3,546,195.19
Impuestos sobre Nominas	\$429,636.69
Compra de Bienes y Servicios	\$6,285,738.91
Gasto de la Propiedad	\$5,000.00
Gastos de la Propiedad Distintos de Intereses	\$5,000.00
Transferencias, Asignaciones y Donativos Corriente	\$79,878,118.36
Al Sector Privado	\$79,878,118.36

GASTOS DE CAPITAL:

Construcciones en Proceso	\$995.28
Construcciones en Proceso	\$995.28
Activos Fijos (Formación Bruta de Capital Fijo)	\$365,550.82
Equipo de transporte	\$94,000.00
Otra Maquinaria y Equipo	\$81,881.32
Activos Fijos Intangibles	\$189,669.50
Activos No Producidos	\$6,000.01
Activos Intangibles No Producidos (MEFP 7.78)	\$6,000.01

TOTAL DE GASTOS \$116,608,725.58

FINANCIAMIENTO

FUENTES FINANCIERAS:

Disminución de Activos Financieros	-\$12,894,295.99
Disminución de Activos Financieros No Corrientes	-\$12,894,295.99
Incremento de Pasivos	\$9,626,886.20
Incremento de Pasivos Corrientes	\$9,626,886.20

APLICACIONES FINANCIERAS (Usos):

Incremento de Activos Financieros	\$637,158.80
Incremento de Activos Financieros Corrientes	\$637,158.80

TOTAL DE FINANCIAMIENTO -\$2,630,250.99


DR. RAMON HERNANDEZ REYES
PRESIDENTE DEL I.E.M.

C.P. NORMA GASPAR FLORES
VOCAL DE ADMINISTRACION Y PRERROGATIVAS



Estado de Cambios en la Situación Financiera
DEL 1 DE ENERO AL 30/JUN/2016
(Cifras en pesos y centavos)

	Origen	Aplicación
<u>ACTIVO</u>	<u>\$23,454,297.75</u>	
<u>ACTIVO CIRCULANTE</u>	<u>\$23,734,445.98</u>	
EFFECTIVO Y EQUIVALENTES		\$2,021,308.16
DERECHOS A RECIBIR EFFECTIVO O EQUIVALENTES	\$25,939,901.98	
DERECHOS A RECIBIR BIENES O SERVICIOS		\$184,147.84
<u>ACTIVO NO CIRCULANTE</u>		<u>\$280,148.23</u>
BIENES INMUEBLES, INFRAESTRUCTURA Y CONSTRUCCIONES EN PROCESO		
BIENES MUEBLES		\$71,634.99
ACTIVOS INTANGIBLES		\$208,513.24
<u>PASIVO</u>	<u>\$2,131,642.15</u>	
<u>PASIVO CIRCULANTE</u>	<u>\$1,613,239.40</u>	
CUENTAS POR PAGAR A CORTO PLAZO		\$6,235,476.31
FONDOS Y BIENES DE TERCEROS EN GARANTÍA Y/O ADMINISTRACIÓN A CORTO PLAZO	\$673,931.96	
PROVISIONES A CORTO PLAZO	\$7,174,783.75	
<u>PASIVO NO CIRCULANTE</u>	<u>\$518,402.75</u>	
FONDOS Y BIENES DE TERCEROS EN GARANTÍA Y/O ADMINISTRACIÓN A LARGO	\$518,402.75	
<u>PATRIMONIO</u>		<u>\$25,585,939.90</u>
<u>HACIENDA PÚBLICA /PATRIMONIO GENERADO</u>		<u>\$25,585,939.90</u>
RESULTADOS DEL EJERCICIO (AHORRO/ DESAHORRO)		\$26,237,034.35
RESULTADOS DE EJERCICIOS ANTERIORES	\$651,094.45	


DR. RAMON HERNANDEZ REYES
PRESIDENTE DEL I.E.M.


C.P. NORMA GASPARE FLORES
VOCAL DE ADMINISTRACION Y PRERROGATIVAS

Indetec v6.35

6SACG390DF

INSTITUTO ELECTORAL DE MICHOACAN
ESTADO DE MICHOACAN



Estado Analítico de la Deuda y Otros Pasivos
Del 1o de Enero AL 30-jun-2016
(Cifras en pesos y centavos)

DENOMINACIONES DE LAS DEUDAS MONEDA DE	Saldos al Momento "N-1	Amortización	Movimientos del Periodo			Saldos al Momento "N	
			Colocación	Endeudamiento	Depuración o		Variación del
CONTRATACIÓN	Institución o Pais Acreedor	Bruta	Bruta	Neto del Periodo	Conciliación	Endeudamiento	del Periodo"
OTROS PASIVOS							
Pesos M.N.	Otros pasivos	20,778,698.74	143,441,706.23	133,814,820.03	(9,626,886.20)	(9,626,886.20)	11,151,812.54
	SUBTOTAL =>	20,778,698.74	143,441,706.23	133,814,820.03	(9,626,886.20)	(9,626,886.20)	11,151,812.54
TOTAL DEUDA Y OTRSO PASIVOS =>		20,778,698.74	143,441,706.23	133,814,820.03	(9,626,886.20)	(9,626,886.20)	11,151,812.54

DR. RAMON HERNANDEZ REYES
PRESIDENTE DEL I.E.M.

C.P. NORMA GASPAR FLORES
VOCAL DE ADMINISTRACION Y PRERROGATIVAS

Bajo protesta de decir verdad declaramos que los Estados Financieros y sus notas, son razonablemente correctos y son responsabilidad del emisor



ESTADO ANALÍTICO DEL ACTIVO
Del 1 junio al 30 junio 2016

<u>CONCEPTO</u>	Saldo del Inicial 1	Cargos Periodo 2	Abonos del Periodo 3	Saldo Final 4=(1+2-3)	Variación del Periodo (4-1)
1112 BANCOS/TESORER?	2,986,967.70	33,542,069.81	33,665,886.01	2,863,151.50	-123,816.20
1112-01 HSBC	2,986,967.70	33,542,069.81	33,665,886.01	2,863,151.50	-123,816.20
1112-01-001 HSBC Cta. 4002307353	655,922.83	33,080,245.94	33,204,079.93	532,088.84	-123,833.99
1112-01-002 BBVA BANCOMER	195,894.08	461,806.08	461,806.08	195,894.08	0.00
1112-01-003 BANCO DEL BAJIO CTA. 0125538890101	2,135,150.79	17.79	0.00	2,135,168.58	17.79
1114 INVERSIONES TEMPORALES (HASTA 3 MESES)	20,330,456.59	16,051,597.72	3,500,000.00	32,882,054.31	12,551,597.72
1114-01 HSBC	20,330,456.59	16,051,597.72	3,500,000.00	32,882,054.31	12,551,597.72
1114-01-01 HSBC Fdos. de Inv. 6336311934	20,330,456.59	16,051,597.72	3,500,000.00	32,882,054.31	12,551,597.72
1122 CUENTAS POR COBRAR A CORTO PLAZO	0.00	29,515,313.01	29,515,313.01	0.00	0.00
1122 CUENTAS POR COBRAR A CORTO PLAZO	0.00	29,515,313.01	29,515,313.01	0.00	0.00
1122-91 Transferencias Internas y Asignaciones a	0.00	29,515,313.01	29,515,313.01	0.00	0.00
1123 DEUDORES DIVERSOS POR COBRAR A CORTO PLAZO	243,420.35	146,590.53	126,287.66	263,723.22	20,302.87
1123 DEUDORES DIVERSOS POR COBRAR A CORTO	243,420.35	146,590.53	126,287.66	263,723.22	20,302.87
1123-007 Ramón Hernández Reyes	50,377.43	7,350.00	0.00	57,727.43	7,350.00
1123-009 Martha López González	6,000.00	4,500.00	4,646.00	5,854.00	-146.00
1123-014 Humberto Urquiza Martínez	0.00	3,800.00	2,694.08	1,105.92	1,105.92
1123-021 María Sánchez Sánchez	5,149.65	0.00	2,500.00	2,649.65	-2,500.00
1123-022 Juan Carlos Valdovinos Corona	0.00	2,000.00	0.00	2,000.00	2,000.00
1123-025 Luis Manuel Torres Delgado	-20.00	5,000.00	5,000.00	-20.00	0.00
1123-027 Carlos Cortés Oseguera	143,249.72	60,000.00	40,000.00	163,249.72	20,000.00
1123-028 Sandra Nalleli Rangel Jimenez	-0.00	0.00	0.00	-0.00	0.00
1123-031 Elsa Molina Mercado	-498.00	498.00	0.00	0.00	498.00
1123-032 Juan Pablo Zetina Medrano	498.00	0.00	498.00	0.00	-498.00
1123-038 Oscar Fernando Rios Pimentel	-2,774.41	3,500.00	3,795.00	-3,069.41	-295.00
1123-039 Jaime Rivera Velazquez	-1,000.00	0.00	0.00	-1,000.00	0.00
1123-042 Juan José Moreno Cisneros	1,000.00	5,600.00	3,149.50	3,450.50	2,450.50
1123-043 Yurisha Andrade Morales	0.00	2,500.00	0.00	2,500.00	2,500.00
1123-044 Rosmi Berenice Bonilla Ureña	2,795.00	0.00	2,795.00	0.00	-2,795.00
1123-045 José Román Ramiez Vargas	5,000.00	15,000.00	18,400.13	1,599.87	-3,400.13
1123-046 Elvia Higuera Pérez	1,310.00	2,500.00	1,630.70	2,179.30	869.30



ESTADO ANALÍTICO DEL ACTIVO
Del 1 junio al 30 junio 2016

<u>CONCEPTO</u>	Saldo del Inicial 1	Cargos Periodo 2	Abonos del Periodo 3	Saldo Final 4=(1+2-3)	Variación del Periodo (4-1)
1123-050 ERICK MAGAÑA GARCIDUEÑAS	6,498.00	0.00	1,931.49	4,566.51	-1,931.49
1123-051 VICTOR MANUEL MORAN HUERTA	2,583.19	3,100.00	4,983.88	699.31	-1,883.88
1123-055 GUILLERMO TOVAR DIAZ	-36.00	0.00	0.00	-36.00	0.00
1123-056 JUAN MANUEL RUANO CABALLERO	5,419.73	7,300.00	6,667.34	6,052.39	632.66
1123-060 FRANCISCO JAVIER FERNANDEZ GOMEZ	-1,000.00	0.00	0.00	-1,000.00	0.00
1123-064 HUMBERTO CASTILLO MERCADO	-69.16	0.00	0.00	-69.16	0.00
1123-065 CARLOS HERLINDO DEL TORO PACHECO	3,971.12	0.00	0.00	3,971.12	0.00
1123-066 ADOLFO CENDEJAS AVILÉS	789.15	5,100.00	2,544.14	3,345.01	2,555.86
1123-068 Cuentas por Cobrar Varios	-4,224.13	0.00	0.00	-4,224.13	0.00
1123-071 Celia Guadalupe Sanabria Zamudio	-399.89	0.00	0.00	-399.89	0.00
1123-083 GERARDO JESUS CHAVEZ MACIEL	2,849.76	0.00	1,270.00	1,579.76	-1,270.00
1123-085 MONSERRAT OLIVOS FUENTES	0.00	2,000.00	0.00	2,000.00	2,000.00
1123-086 NORBERTO MONROY PEÑALOZA	-0.00	600.00	600.00	-0.00	0.00
1123-094 ERIKA ENRIQUEZ GARCIA	786.59	1,600.00	0.00	2,386.59	1,600.00
1123-096 GRIS MELINA RAMOS LOPEZ	0.00	3,642.53	0.00	3,642.53	3,642.53
1123-100 NATHANIEL ANDRADE LINARES	278.90	0.00	278.90	0.00	-278.90
1123-102 VLADIMIR LUCATERO VEGA	0.00	0.00	0.00	0.00	0.00
1123-106 CYNTIA VARGAS FUENTES	818.50	0.00	818.50	0.00	-818.50
1123-107 MAGALY MEDINA AGUILAR	0.00	4,500.00	4,500.00	0.00	0.00
1123-108 ENGELS AGUSTIN CONTRERAS PIÑA	0.00	3,000.00	3,000.00	0.00	0.00
1123-109 ERASTO ISAY REA PEREZ	0.00	3,500.00	0.00	3,500.00	3,500.00
1123-D002 PURUANDIRO	-1,320.00	0.00	0.00	-1,320.00	0.00
1123-D005 JACONA	-120.00	0.00	0.00	-120.00	0.00
1123-D010 MORELIA NOROESTE	5,000.00	0.00	5,000.00	0.00	-5,000.00
1123-D011 MORELIA NORESTE	4,585.00	0.00	4,585.00	0.00	-4,585.00
1123-D014 URUAPAN NORTE	-61.80	0.00	0.00	-61.80	0.00
1123-D017 MORELIA SURESTE	5,000.00	0.00	5,000.00	0.00	-5,000.00
1123-M036 HUANDACAREO	-336.00	0.00	0.00	-336.00	0.00
1123-M072 PURUANDIRO	1,320.00	0.00	0.00	1,320.00	0.00
1124 INGRESOS POR RECUPERAR A CORTO PLAZO	-0.00	2,017,250.99	2,017,250.99	-0.00	-0.00
1124 INGRESOS POR RECUPERAR A CORTO PLAZO	-0.00	2,017,250.99	2,017,250.99	-0.00	-0.00
1124-61 Aprovechamiento de tipo Corriente	0.00	1,497,786.00	748,893.00	748,893.00	748,893.00
1124-69 Aprovechamiento no comprendidos en ...	-0.00	519,464.99	1,268,357.99	-748,893.00	-748,893.00
1131 ANTICIPO A PROVEEDORES POR ADQUISICIÓN DE BIENES Y	458,741.72	13,620.04	7,493.92	464,867.84	6,126.12
1131 ANTICIPO A PROVEEDORES POR ADQUISICIÓN DE	458,741.72	13,620.04	7,493.92	464,867.84	6,126.12



ESTADO ANALÍTICO DEL ACTIVO
Del 1 junio al 30 junio 2016

<u>CONCEPTO</u>	Saldo del Inicial 1	Cargos Periodo 2	Abonos del Periodo 3	Saldo Final 4=(1+2-3)	Variación del Periodo (4-1)
1131-002 Anticipo de Bienes	77,495.52	0.00	0.00	77,495.52	0.00
1131-003 Anticipo de Servicios	381,246.20	13,620.04	7,493.92	387,372.32	6,126.12
1231 TERRENOS	12,935,950.00	0.00	0.00	12,935,950.00	0.00
1231 TERRENOS	12,935,950.00	0.00	0.00	12,935,950.00	0.00
1231-01 Bruselas No. 118	400,000.00	0.00	0.00	400,000.00	0.00
1231-02 José Trinidad Esparza No. 31	12,535,950.00	0.00	0.00	12,535,950.00	0.00
1233 EDIFICIOS NO HABITACIONALES	8,262,724.39	0.00	0.00	8,262,724.39	0.00
1233 EDIFICIOS NO HABITACIONALES	8,262,724.39	0.00	0.00	8,262,724.39	0.00
1233-01 Bruselas No. 118	5,962,724.39	0.00	0.00	5,962,724.39	0.00
1233-02 José Trinidad Esparza No. 32	2,300,000.00	0.00	0.00	2,300,000.00	0.00
1241 MOBILIARIO Y EQUIPO DE ADMINISTRACION	9,198,301.40	4,899.00	0.00	9,203,200.40	4,899.00
1241-1 Muebles de Oficina y Estantería	5,483,519.17	0.00	0.00	5,483,519.17	0.00
1241-1-51101 Mobiliario.	5,483,519.17	0.00	0.00	5,483,519.17	0.00
1241-3 Equipo de Cómputo y de Tecnologías de la	3,718,243.41	0.00	0.00	3,718,243.41	0.00
1241-3-51501 Bienes informáticos.	3,718,243.41	0.00	0.00	3,718,243.41	0.00
1241-9 Otros Mobiliarios y Equipos de Administr	-3,461.18	4,899.00	0.00	1,437.82	4,899.00
1241-9-51901 Equipo de administración.	-3,461.18	4,899.00	0.00	1,437.82	4,899.00
1242 MOBILIARIO Y EQUIPO EDUCACIONAL Y RECREATIVO	488,286.35	8,774.32	0.00	497,060.67	8,774.32
1242-1 Equipos y Aparatos Audiovisuales	309,798.69	0.00	0.00	309,798.69	0.00
1242-1-52101 Equipos y aparatos audiovisuales.	309,798.69	0.00	0.00	309,798.69	0.00
1242-2 Aparatos Deportivos	178,487.66	8,774.32	0.00	187,261.98	8,774.32
1242-3-52301 Cámaras fotográficas y de video.	178,487.66	8,774.32	0.00	187,261.98	8,774.32
1244 VEHICULOS Y EQUIPO DE TRANSPORTE	7,042,356.37	94,000.00	1,379,403.21	5,756,953.16	-1,285,403.21
1244 VEHICULOS Y EQUIPO DE TRANSPORTE	7,042,356.37	94,000.00	1,379,403.21	5,756,953.16	-1,285,403.21
1244-1-54104 Vehículos y equipo terrestres, destinado	7,042,356.37	94,000.00	1,379,403.21	5,756,953.16	-1,285,403.21
1246 MAQUINARIA, OTROS EQUIPOS Y HERRAMIENTAS	60,300.28	68,208.00	0.00	128,508.28	68,208.00
1246-4 Sistemas de Aire Acondicionado, Calefact	38,512.00	68,208.00	0.00	106,720.00	68,208.00



ESTADO ANALÍTICO DEL ACTIVO

Del 1 junio al 30 junio 2016

CONCEPTO	Saldo del	Cargos	Abonos	Saldo	Variación
	Inicial 1	Periodo 2	del Periodo 3	Final 4=(1+2-3)	del Periodo (4-1)
1246-4-56401 Sistemas de aire acondicionado, calefact	38,512.00	68,208.00	0.00	106,720.00	68,208.00
1246-7 Herramientas y Máquinas-Herramienta	21,788.28	0.00	0.00	21,788.28	0.00
1246-7-56701 Herramientas y máquinas herramienta.	21,788.28	0.00	0.00	21,788.28	0.00
1251 SOFTWARE	446,241.76	0.00	0.00	446,241.76	0.00
1251 SOFTWARE	446,241.76	0.00	0.00	446,241.76	0.00
1251-59101 Software.	446,241.76	0.00	0.00	446,241.76	0.00
1254 LICENCIAS	6,000.01	0.00	0.00	6,000.01	0.00
1254-1 Licencias Informáticas e Intelectuales	6,000.01	0.00	0.00	6,000.01	0.00
1254-1-59701 Licencias informáticas e intelectuales.	6,000.01	0.00	0.00	6,000.01	0.00
	62,459,746.92	81,462,323.42	70,211,634.80	73,710,435.54	11,250,688.62

DR. RAMON HERNANDEZ REYES
PRESIDENTE DEL I.E.M.

C.P. NORMA GASPAR FLORES
VOCAL DE ADMINISTRACION Y PRERROGATIVAS



Estado Analítico del Pasivo
Del 1 junio al 30 junio 2016

<u>CONCEPTO</u>		Saldo de	Cargos	Abonos	Saldo	Variación
		Inicial 1	Periodo 2	de Periodo 3	Final 4=(1-2+3)	del Periodo (4-1)
2111	SERVICIOS PERSONALES POR PAGAR A CORTO PLAZO	5,672.39	5,141,877.95	6,065,837.29	929,631.73	923,959.34
2111-1	Remuneración por pagar al Personal de ca	0.00	2,311,153.79	2,311,153.79	0.00	0.00
2111-1-11301	Sueldos base.	0.00	2,311,153.79	2,311,153.79	0.00	0.00
2111-2	Remuneración por pagar al Personal de ca	10,246.74	951,265.71	942,697.46	1,678.49	-8,568.25
2111-2-12101	Honorarios Asimilables a Salarios.	10,246.45	261,616.64	253,048.39	1,678.20	-8,568.25
2111-2-12201	Sueldo base al personal eventual.	0.29	689,649.07	689,649.07	0.29	-0.00
2111-3	Remuneraciones Adicionales y Especiales	-0.00	715,799.26	715,799.26	-0.00	-0.00
2111-3-13201	Primas de vacaciones y dominical.	0.00	620,408.41	620,408.41	-0.00	-0.00
2111-3-13202	Aguinaldo o gratificación de fin de año.	-0.00	3,179.38	3,179.38	-0.00	0.00
2111-3-13404	Compensaciones por servicios eventuales.	-0.00	10,000.00	10,000.00	-0.00	0.00
2111-3-13414	Despensa.	-0.00	82,211.47	82,211.47	-0.00	0.00
2111-4	Seguridad Social y Seguros por pagar a C	1,000.12	253,452.94	1,178,286.53	925,833.71	924,833.59
2111-4-14103	Aportaciones al IMSS.	0.32	253,452.94	843,044.94	589,592.32	589,592.00
2111-4-14202	Aportaciones al INFONAVIT.	0.00	0.00	335,241.59	335,241.59	335,241.59
2111-4-14301	Aportaciones al Sistema de Ahorro para e	1,000.00	0.00	0.00	1,000.00	0.00
2111-4-14401	Cuotas para el seguro de vida del person	-0.20	0.00	0.00	-0.20	0.00
2111-5	Otras prestaciones sociales y económicas	-5,574.47	910,206.25	917,900.25	2,119.53	7,694.00
2111-5-15101	Cuotas para el fondo de ahorro del perso	845.30	111,132.62	111,132.62	845.30	0.00
2111-5-15202	Pago de liquidaciones.	-7,694.00	174,316.39	182,010.39	0.00	7,694.00
2111-5-15301	Prestaciones de retiro.	845.30	111,132.62	111,132.62	845.30	-0.00
2111-5-15901	Otras prestaciones.	428.93	513,624.62	513,624.62	428.93	-0.00
2112	PROVEEDORES POR PAGAR A CORTO PLAZO	45,445.45	1,308,656.74	1,309,482.74	46,271.45	826.00
2112-1	Deudas por Adquisición de Bienes y Contr	45,864.43	1,132,775.42	1,133,601.42	46,690.43	826.00
2112-1-21101	Materiales y útiles de oficina.	919.00	3,703.20	3,203.20	419.00	-500.00
2112-1-21201	Materiales y útiles de impresión y repro	-0.00	5,423.33	5,423.33	0.00	0.00
2112-1-21401	Materiales y útiles para el procesamient	394.40	0.00	0.00	394.40	0.00
2112-1-21601	Material de limpieza.	-5,334.00	2,797.84	2,737.84	-5,394.00	-60.00
2112-1-22104	Productos alimenticios para el personal	5,418.00	18,231.66	15,482.66	2,669.00	-2,749.00
2112-1-22106	Productos alimenticios para el personal	2,725.00	16,419.88	16,419.88	2,725.00	0.00
2112-1-22301	Utensilios para el servicio de alimentac	0.00	441.60	441.60	0.00	0.00
2112-1-24601	Material eléctrico y electrónico.	-0.00	13,808.97	13,808.97	0.00	0.00
2112-1-24701	Artículos metálicos para la construcción	0.00	14,052.58	14,052.58	0.00	0.00
2112-1-24801	Materiales complementarios.	-0.00	3,800.00	3,800.00	-0.00	0.00
2112-1-24901	Otros materiales y artículos de construc	-0.00	2,124.53	2,124.53	-0.00	-0.00
2112-1-24902	Material para agua potable.	0.00	3,155.00	3,155.00	0.00	0.00
2112-1-25301	Medicinas y productos farmacéuticos.	-0.00	0.00	0.00	-0.00	0.00
2112-1-25401	Materiales, accesorios y suministros méd	0.00	174.00	174.00	0.00	0.00



Estado Analítico del Pasivo
Del 1 junio al 30 junio 2016

<u>CONCEPTO</u>	Saldo de Inicial 1	Cargos Periodo 2	Abonos de Periodo 3	Saldo Final 4=(1-2+3)	Variación del Periodo (4-1)
2112-1-26104 Combustibles, lubricantes y aditivos par	58,240.03	50,611.64	49,661.64	57,290.03	-950.00
2112-1-27201 Prendas de protección personal.	0.00	1,193.45	1,193.45	0.00	0.00
2112-1-29101 Herramientas menores.	0.00	3,074.00	3,074.00	0.00	0.00
2112-1-29201 Refacciones y accesorios menores de edif	0.00	105.00	105.00	0.00	0.00
2112-1-29401 Refacciones y accesorios para equipo de	-394.40	0.00	0.00	-394.40	0.00
2112-1-29601 Refacciones y accesorios menores de equi	0.00	9,160.00	9,160.00	0.00	0.00
2112-1-31101 Servicio de energía eléctrica.	8,129.00	46,523.03	45,729.03	7,335.00	-794.00
2112-1-31301 Servicio de agua.	6,700.00	12,797.00	12,797.00	6,700.00	0.00
2112-1-31401 Servicio telefónico convencional.	935.83	0.00	0.00	935.83	0.00
2112-1-31501 Servicio de telefonía celular.	0.00	100.00	100.00	0.00	0.00
2112-1-31701 Servicios de conducción de señales analó	588.00	588.00	0.00	0.00	-588.00
2112-1-31801 Servicio postal.	22,631.94	0.00	0.00	22,631.94	0.00
2112-1-32201 Arrendamiento de edificios y locales.	2,000.00	5,144.00	5,144.00	2,000.00	0.00
2112-1-32303 Arrendamiento de fotocopiadoras.	110.50	27,541.51	27,541.51	110.50	-0.00
2112-1-32701 Patentes, regalías y otros.	0.00	5,000.00	5,000.00	0.00	0.00
2112-1-33101 Asesorías asociadas a convenios, tratado	0.00	6,960.00	6,960.00	0.00	0.00
2112-1-33104 Otras asesorías para la operación de pro	0.00	42,000.03	42,000.03	0.00	0.00
2112-1-33301 Servicios de informática.	1,579.18	0.00	0.00	1,579.18	0.00
2112-1-33304 Otros servicios profesionales.	0.00	172,257.91	172,257.91	0.00	0.00
2112-1-33601 Servicios relacionados con traducciones.	0.00	2,000.00	2,000.00	0.00	0.00
2112-1-33602 Otros servicios comerciales.	250.00	10,324.00	10,074.00	0.00	-250.00
2112-1-33603 Impresiones de documentos oficiales para	0.00	7,178.08	7,178.08	0.00	0.00
2112-1-33604 Impresión y elaboración de material info	0.00	21,281.36	21,281.36	0.00	0.00
2112-1-33801 Servicios de vigilancia.	0.00	14,616.00	14,616.00	0.00	0.00
2112-1-34102 Comisiones bancarias.	0.00	429.20	429.20	0.00	0.00
2112-1-34701 Fletes y maniobras.	0.00	9,280.00	9,280.00	0.00	0.00
2112-1-35101 Mantenimiento y conservación de inmueble	200.00	236,196.28	235,996.28	0.00	-200.00
2112-1-35103 Gastos de instalación y mantenimiento de	-0.00	0.00	0.00	-0.00	0.00
2112-1-35501 Mantenimiento y conservación de vehículo	0.00	17,747.00	17,747.00	0.00	-0.00
2112-1-35719 Mantenimiento y reparación de colectores	0.00	15,196.00	15,196.00	0.00	0.00
2112-1-35801 Servicios de lavandería, limpieza e higi	0.00	23,722.00	23,722.00	0.00	0.00
2112-1-35901 Servicios de jardinería y fumigación.	0.00	17,600.00	17,600.00	0.00	0.00
2112-1-36101 Difusión de mensajes sobre programas y a	3,063.49	5,669.73	5,669.73	3,063.49	-0.00
2112-1-36601 Servicio de creación y difusión de conte	-3,063.49	121,833.01	121,833.01	-3,063.49	0.00
2112-1-37104 Pasajes aéreos nacionales para servidore	0.00	9,790.00	9,790.00	0.00	0.00
2112-1-37204 Pasajes terrestres nacionales para servi	0.00	55.00	55.00	0.00	0.00
2112-1-37504 Viáticos nacionales para servidores públ	-70,866.35	56,783.82	55,113.82	-72,536.35	-1,670.00
2112-1-37901 Gastos para operativos y trabajos de cam	11,638.30	29,757.56	38,344.56	20,225.30	8,587.00
2112-1-38301 Congresos y convenciones.	0.00	31,668.00	31,668.00	0.00	0.00
2112-1-38501 Gastos para alimentación de servidores p	0.00	2,523.00	2,523.00	0.00	0.00
2112-1-38503 Gastos de representación por actividades	0.00	12,445.50	12,445.50	0.00	0.00



Estado Analítico del Pasivo
Del 1 junio al 30 junio 2016

<u>CONCEPTO</u>	Saldo de Inicial 1	Cargos Periodo 2	Abonos de Periodo 3	Saldo Final 4=(1-2+3)	Variación del Periodo (4-1)
2112-1-39209 Otros impuestos y derechos.	0.00	401.92	401.92	0.00	0.00
2112-1-GCO071220I21 GRUPO COMSOL, SA DE CV	0.00	0.00	0.00	0.00	0.00
2112-1-SPM860820CF5 SERVICIO POSTAL MEXICANO	0.00	0.00	0.00	0.00	0.00
2112-1-VIRO6304077CA OLGA VILLAGOMEZ RODRIGUEZ	0.00	19,089.80	19,089.80	0.00	0.00
2112-2 Deudas por Adquisición de Bienes Inmuebl	-418.98	175,881.32	175,881.32	-418.98	0.00
2112-2-ODM950324V2A OFFICE DEPOT DE MEXICO, S.A. DE C.V.	-419.00	0.00	0.00	-419.00	0.00
2112-2-RFC FALTA NOMBRE	0.00	98,899.00	98,899.00	0.00	0.00
2112-2-SOM101125UEA SEARS OPERADORA MEXICO, S.A. DE C.V.	0.00	8,774.32	8,774.32	0.00	0.00
2112-2-TSD070622PT2 TRIMAX SOLUCIONES DIGITALES, S.A. DE C.V.	0.02	0.00	0.00	0.02	0.00
2112-2-VIRO6304077CA OLGA VILLAGOMEZ RODRIGUEZ	0.00	68,208.00	68,208.00	0.00	0.00
2115 TRANSFERENCIAS OTORGADAS POR PAGAR A CORTO	-0.00	12,141,473.99	12,141,473.99	-0.00	-0.00
2115 TRANSFERENCIAS OTORGADAS POR PAGAR A COR	-0.00	12,141,473.99	12,141,473.99	-0.00	-0.00
2115-44502 Financiamiento público a partidos políti	-0.00	12,141,473.99	12,141,473.99	-0.00	-0.00
2117 RETENCIONES Y CONTRIBUCIONES POR PAGAR A COI	2,166,072.87	890,437.26	1,164,189.16	2,439,824.77	273,751.90
2117-1 RETENCIONES	2,166,072.87	890,437.26	1,164,189.16	2,439,824.77	273,751.90
2117-1-01 I.S.R. Sueldos y Salarios	675,233.15	729,081.00	911,979.29	858,131.44	182,898.29
2117-1-02 I.S.R. Asimilados a Salarios	832,966.92	25,884.38	16,474.49	823,557.03	-9,409.89
2117-1-03 IS.R. Honorarios	-134.99	2,492.00	0.00	-2,626.99	-2,492.00
2117-1-04 I.S.R. Arrendamiento	-4,194.30	1,399.00	1,399.30	-4,194.00	0.30
2117-1-05 I.V.A. Retenciones	-2,708.53	4,151.00	1,492.58	-5,366.95	-2,658.42
2117-1-06 IMSS	146,737.11	56,128.94	92,019.27	182,627.44	35,890.33
2117-1-07 INFONAVIT	446,957.87	0.00	57,416.95	504,374.82	57,416.95
2117-1-08 2% sobre Nomina	1.00	0.00	0.00	1.00	0.00
2117-1-09 FONACOT	1,152.97	1,239.27	1,239.26	1,152.96	-0.01
2117-71-39801 Impuesto sobre nóminas.	70,061.67	70,061.67	82,168.02	82,168.02	12,106.35
2119 OTRAS CUENTAS POR PAGAR A CORTO PLAZO	461.60	0.00	100.25	561.85	100.25
2119-01 Otras Cuentas por Pagar	461.60	0.00	100.25	561.85	100.25
2119-01-0020 Ramón Hernández Reyes	409.18	0.00	55.00	464.18	55.00
2119-01-0027 JORGE JESUS SANCHEZ RUISANCHEZ	52.42	0.00	0.00	52.42	0.00
2119-01-0036 ADOLFO CENDEJAS AVILES	0.00	0.00	45.25	45.25	45.25
2162 FONDOS EN ADMINISTRACI? A CORTO PLAZO	5,240.79	119,926.84	115,531.35	845.30	-4,395.49
2162 FONDOS EN ADMINISTRACI? A CORTO PLAZO	5,240.79	119,926.84	115,531.35	845.30	-4,395.49
2162-1 Fondo de Ahorro	5,240.79	119,926.84	115,531.35	845.30	-4,395.49



Estado Analítico del Pasivo
Del 1 junio al 30 junio 2016

<u>CONCEPTO</u>	Saldo de Inicial 1	Cargos de Periodo 2	Abonos de Periodo 3	Saldo Final 4=(1-2+3)	Variación del Periodo (4-1)
2171 <u>PROVISI? PARA DEMANDAS Y JUICIOS A CORTO PLAZ</u>	-0.00	22,014.63	22,014.63	-0.00	0.00
2171 PROVISI? PARA DEMANDAS Y JUICIOS A CORTO	-0.00	22,014.63	22,014.63	-0.00	0.00
2171-01 Retención por Pensión Alimenticia	-0.00	22,014.63	22,014.63	-0.00	0.00
2179 <u>OTRAS PROVISIONES A CORTO PLAZO</u>	7,589,817.63	0.00	144,014.61	7,733,832.24	144,014.61
2179-1 RETENCIONES Y CONTRIBUCIONES	13.85	0.00	0.00	13.85	0.00
2179-1-01 I.S.R. e IV.A.	-1.44	0.00	0.00	-1.44	0.00
2179-1-02 IMSS e INFONAVIT	15.29	0.00	0.00	15.29	0.00
2179-2 SERVICIOS	13,407.58	0.00	0.00	13,407.58	0.00
2179-2-01 Telefonía	3,514.58	0.00	0.00	3,514.58	0.00
2179-2-02 Energía Eléctrica	4,287.00	0.00	0.00	4,287.00	0.00
2179-2-03 Agua	5,606.00	0.00	0.00	5,606.00	0.00
2179-3 OTRAS PROVISIONES	11,387.04	0.00	0.00	11,387.04	0.00
2179-3-01 Proveedores de Bienes y Servicios	11,387.04	0.00	0.00	11,387.04	0.00
2179-4 FINANCIAMIENTO A PARTIDOS POLITICOS	7,565,009.16	0.00	144,014.61	7,709,023.77	144,014.61
2179-5 RETENCION A FAVOR INE DE MULTAS A PARTID	7,539,342.50	0.00	144,014.61	7,683,357.11	144,014.61
2179-6 REINTEGRO DE PARTIDOS POLITICOS DE PRERR	25,666.66	0.00	0.00	25,666.66	0.00
2252 <u>FONDOS EN ADMINISTRACI? A LARGO PLAZO</u>	5,240.69	119,926.84	115,531.35	845.20	-4,395.49
2252 FONDOS EN ADMINISTRACI? A LARGO PLAZO	5,240.69	119,926.84	115,531.35	845.20	-4,395.49
2252-1 Fondo de Retiro	5,240.69	119,926.84	115,531.35	845.20	-4,395.49
TOTAL PASIVOS	9,817,951.42	19,744,314.25	21,078,175.37	11,151,812.54	1,333,861.12

DR. RAMON HERNANDEZ REYES
PRESIDENTE DEL I.E.M.

C.P. NORMA GASPAR FLORES
VOCAL DE ADMINISTRACION Y PRERROGATIVAS

Bajo protesta de decir verdad declaramos que los Estados Financieros y sus notas, son razonablemente correctos y son responsabilidad del emisor

1- Balanza de Comprobación del 1/jun al 30/jun/2016

Nat.	Cuenta	Nombre de la cuenta	DEUDOR	ACREEDOR	DEUDOR	ACREEDOR	DEUDOR	ACREEDOR
D	1112	BANCOS/TESORER?	2,986,967.70	0.00	33,542,069.81	33,665,886.01	2,863,151.50	0.00
D	1114	INVERSIONES TEMPORALES (HASTA 3 MESES)	20,330,456.59	0.00	16,051,597.72	3,500,000.00	32,882,054.31	0.00
D	1122	CUENTAS POR COBRAR A CORTO PLAZO	0.00	0.00	29,515,313.01	29,515,313.01	0.00	0.00
D	1123	DEUDORES DIVERSOS POR COBRAR A CORTO PLAZO	243,420.35	0.00	146,590.53	126,287.66	263,723.22	0.00
D	1124	INGRESOS POR RECUPERAR A CORTO PLAZO	561,741.00	0.00	2,017,250.99	2,017,250.99	561,741.00	0.00
D	1131	ANTICIPO A PROVEEDORES POR ADQUISICI? DE BIENES Y	458,741.72	0.00	13,620.04	7,493.92	464,867.84	0.00
D	1231	TERRENOS	12,935,950.00	0.00	0.00	0.00	12,935,950.00	0.00
D	1233	EDIFICIOS NO HABITACIONALES	8,262,724.39	0.00	0.00	0.00	8,262,724.39	0.00
D	1241	MOBILIARIO Y EQUIPO DE ADMINISTRACI?	9,198,301.40	0.00	4,899.00	0.00	9,203,200.40	0.00
D	1242	MOBILIARIO Y EQUIPO EDUCACIONAL Y RECREATIVO	488,286.35	0.00	8,774.32	0.00	497,060.67	0.00
D	1244	VEHICULOS Y EQUIPO DE TRANSPORTE	7,042,356.37	0.00	94,000.00	1,379,403.21	5,756,953.16	0.00
D	1246	MAQUINARIA, OTROS EQUIPOS Y HERRAMIENTAS	60,300.28	0.00	68,208.00	0.00	128,508.28	0.00
D	1251	SOFTWARE	446,241.76	0.00	0.00	0.00	446,241.76	0.00
D	1254	LICENCIAS	6,000.01	0.00	0.00	0.00	6,000.01	0.00
A	2111	SERVICIOS PERSONALES POR PAGAR A CORTO PLAZO	0.00	5,672.39	5,141,877.95	6,065,837.29	0.00	929,631.73
A	2112	PROVEEDORES POR PAGAR A CORTO PLAZO	0.00	45,445.45	1,308,656.74	-1,309,482.74	0.00	46,271.45
A	2115	TRANSFERENCIAS OTORGADAS POR PAGAR A CORTO PLAZO	0.00	0.00	12,141,473.99	12,141,473.99	0.00	0.00
A	2117	RETENCIONES Y CONTRIBUCIONES POR PAGAR A CORTO PLA	0.00	2,166,072.87	890,437.26	1,164,189.16	0.00	2,439,824.77
A	2119	OTRAS CUENTAS POR PAGAR A CORTO PLAZO	0.00	461.60	0.00	100.25	0.00	561.85
A	2162	FONDOS EN ADMINISTRACI? A CORTO PLAZO	0.00	5,240.79	119,926.84	115,531.35	0.00	845.30
A	2171	PROVISI? PARA DEMANDAS Y JUICIOS A CORTO PLAZO	0.00	0.00	22,014.63	22,014.63	0.00	0.00
A	2179	OTRAS PROVISIONES A CORTO PLAZO	0.00	7,589,817.63	0.00	144,014.61	0.00	7,733,832.24
A	2252	FONDOS EN ADMINISTRACI? A LARGO PLAZO	0.00	5,240.69	119,926.84	115,531.35	0.00	845.20
A	3210	RESULTADOS DEL EJERCICIO (AHORRO/ DESAHORRO)	0.00	126,820.09	1,379,403.21	4,935.97	0.00	-1,247,647.15
A	3220	RESULTADOS DE EJERCICIOS ANTERIORES	0.00	40,045,719.65	14,000.01	0.00	0.00	40,031,719.64
A	4161	INCENTIVOS DERIVADOS DE LA COLABORACI? FISCAL	0.00	3,260,913.00	0.00	748,893.00	0.00	4,009,806.00
A	4169	OTROS APROVECHAMIENTOS	0.00	2,521,512.89	0.00	519,464.99	0.00	3,040,977.88
A	4221	TRANSFERENCIAS INTERNAS Y ASIGNACIONES DEL SECTOR	0.00	104,002,370.68	0.00	29,515,313.01	0.00	133,517,683.69
A	4399	OTROS INGRESOS Y BENEFICIOS VARIOS	0.00	71,656.20	71,656.20	0.00	0.00	0.00
D	5111	REMUNERACIONES AL PERSONAL DE CARÁCTER PERMANENTE	11,452,517.38	0.00	2,311,153.79	0.00	13,763,671.17	0.00
D	5112	REMUNERACIONES AL PERSONAL DE CARÁCTER TRANSITORIO	4,543,767.42	0.00	942,697.46	0.00	5,486,464.88	0.00
D	5113	REMUNERACIONES ADICIONALES Y ESPECIALES	507,789.82	0.00	715,799.26	0.00	1,223,589.08	0.00
D	5114	SEGURIDAD SOCIAL	2,367,908.66	0.00	1,178,286.53	0.00	3,546,195.19	0.00
D	5115	OTRAS PRESTACIONES SOCIALES Y ECON?ICAS	4,707,558.94	0.00	910,206.25	0.00	5,617,765.19	0.00
D	5121	MATERIALES DE ADMINISTRACI?, EMISI? DE DOCUMENTOS	28,924.25	0.00	11,364.37	0.00	40,288.62	0.00
D	5122	ALIMENTOS Y UTENSILIOS	134,061.13	0.00	32,344.14	0.00	166,405.27	0.00
D	5124	MATERIALES Y ART?ULOS DE CONSTRUCCI? Y DE REPARACI	54,011.96	0.00	36,941.08	0.00	90,953.04	0.00
D	5125	PRODUCTOS QU?MICOS, FARMAC?TICOS Y DE LABORATORIO	3,453.50	0.00	174.00	0.00	3,627.50	0.00
D	5126	COMBUSTIBLES, LUBRICANTES Y ADITIVOS	201,029.43	0.00	51,031.31	0.00	252,060.74	0.00
D	5127	VESTUARIO, BLANCOS, PRENDAS DE PROTECCI? Y ART?ULO	0.00	0.00	1,193.45	0.00	1,193.45	0.00
D	5129	HERRAMIENTAS, REFACCIONES Y ACCESORIOS MENORES	9,788.10	0.00	12,339.00	0.00	22,127.10	0.00
D	5131	SERVICIOS BÁSICOS	219,621.61	0.00	58,626.03	0.00	278,247.64	0.00



1- Balanza de Comprobación del 1/jun al 30/jun/2016

Nat.	Cuenta	Nombre de la cuenta	DEUDOR		ACREEDOR		DEUDOR		ACREEDOR	
D	5132	SERVICIOS DE ARRENDAMIENTO	284,757.07	0.00	37,685.51	0.00	322,442.58	0.00		
D	5133	SERVICIOS PROFESIONALES, CIENTÍFICOS Y TÉCNICOS Y OTROS	1,344,954.53	0.00	293,048.18	0.00	1,638,002.71	0.00		
D	5134	SERVICIOS FINANCIEROS, BANCARIOS Y COMERCIALES	168,289.01	0.00	9,709.20	0.00	177,998.21	0.00		
D	5135	SERVICIOS DE INSTALACIÓN, REPARACIÓN, MANTENIMIENTO	1,690,025.92	0.00	310,261.28	0.00	2,000,287.20	0.00		
D	5136	SERVICIOS DE COMUNICACIÓN SOCIAL Y PUBLICIDAD	424,632.01	0.00	127,502.74	0.00	552,134.75	0.00		
D	5137	SERVICIOS DE TRASLADO Y VIÁTICOS	332,549.91	0.00	95,675.71	0.00	428,225.62	0.00		
D	5138	SERVICIOS OFICIALES	228,340.33	0.00	46,636.50	0.00	274,976.83	0.00		
D	5139	OTROS SERVICIOS GENERALES	384,829.68	0.00	82,569.94	0.00	467,399.62	0.00		
D	5243	AYUDAS SOCIALES A INSTITUCIONES	67,736,644.37	0.00	12,141,473.99	0.00	79,878,118.36	0.00		
D	5599	OTROS GASTOS VARIOS	0.98	0.00	0.33	0.00	1.31	0.00		
D	7410	DEMANDAS JUDICIAL EN PROCESO DE RESOLUCIÓN	571,862.98	0.00	0.00	0.00	571,862.98	0.00		
A	7420	RESOLUCIÓN DE DEMANDAS EN PROCESO JUDICIAL	0.00	571,862.98	0.00	0.00	0.00	571,862.98	0.00	
D	8110	LEY DE INGRESOS ESTIMADA	224,376,743.04	0.00	0.00	0.00	224,376,743.04	0.00		
A	8120	LEY DE INGRESOS POR EJECUTAR	0.00	132,562,450.66	30,783,671.00	891,254.29	0.00	102,670,033.95	0.00	
D	8130	MODIFICACIONES A LA LEY DE INGRESOS ESTIMADA	17,970,504.19	0.00	891,254.29	0.00	18,861,758.48	0.00		
A	8140	LEY DE INGRESOS DEVENGADA	0.00	0.00	30,783,671.00	30,783,671.00	0.00	0.00		
A	8150	LEY DE INGRESOS RECAUDADA	0.00	109,784,796.57	0.00	30,783,671.00	0.00	140,568,467.57	0.00	
A	8210	PRESUPUESTO DE EGRESOS APROBADO	0.00	224,376,743.04	0.00	0.00	0.00	224,376,743.04	0.00	
D	8220	PRESUPUESTO DE EGRESOS POR EJERCER	129,902,937.26	0.00	4,529,270.99	19,582,601.04	114,849,607.21	0.00		
A	8230	MODIFICACIONES AL PRESUPUESTO DE EGRESOS APROBADO	0.00	2,541,318.75	0.00	4,529,270.99	0.00	7,070,589.74	0.00	
D	8240	PRESUPUESTO DE EGRESOS COMPROMETIDO	0.00	0.00	19,582,601.04	19,582,601.04	0.00	0.00		
D	8250	PRESUPUESTO DE EGRESOS DEVENGADO	70,061.67	0.00	19,582,601.04	18,645,661.10	1,007,001.61	0.00		
D	8260	PRESUPUESTO DE EGRESOS EJERCIDO	0.00	0.00	18,645,661.10	18,645,661.10	0.00	0.00		
D	8270	PRESUPUESTO DE EGRESOS PAGADO	96,945,062.86	0.00	18,645,661.10	0.00	115,590,723.96	0.00		
Sumas =>			629,684,115.93	629,684,115.93	265,522,808.70	265,522,808.70	665,762,049.88	665,762,049.88		

DR. RAMON HERNANDEZ REYES
PRESIDENTE DEL I.E.M.


C.P. NORMA GASPAR FLORES
VOCAL DE ADMINISTRACION Y PRERROGATIVAS

ESTADO ANALÍTICO DE INGRESOS PRESUPUESTALES
AL 30/jun/2016 (Cuentas con movimiento)
(Cifras en pesos y centavos)

Fuente de Ingresos	Ley de Ingresos Estimada	+Ampliaciones -Reducciones	(1) Ley de Ingresos Modificada	Ingresos Devengado	(2) Ingresos Recaudados	Devengado por Recaudar	Avance Recaudación / 1
	0.00	6,861,758.48	6,861,758.48	7,050,783.88	7,050,783.88	0.00	102.75%
Aprovechamiento de tipo Corriente	0.00	4,009,806.00	4,009,806.00	4,009,806.00	4,009,806.00	0.00	100.00%
OTROS INGRESOS POR ESTIMULOS FISCALES	0.00	4,009,806.00	4,009,806.00	4,009,806.00	4,009,806.00	0.00	100.00%
MULTAS A PARTIDOS POLITICOS	0.00	2,318,615.07	2,318,615.07	2,505,774.05	2,505,774.05	0.00	108.07%
PRD	0.00	2,130,536.77	2,130,536.77	2,505,774.05	2,505,774.05	0.00	117.61%
PVEM	0.00	188,078.30	188,078.30	0.00	0.00	0.00	0.00%
OTROS INGRESOS PROPIOS	0.00	533,337.41	533,337.41	535,203.83	535,203.83	0.00	100.35%
Recuperación ded Incapacidades	0.00	100,313.95	100,313.95	100,313.95	100,313.95	0.00	100.00%
Venta de Activos	0.00	18,000.00	18,000.00	18,000.00	18,000.00	0.00	100.00%
Ingresos Varios	0.00	115,080.86	115,080.86	115,080.86	115,080.86	0.00	100.00%
Rendimientos HSC 7353	0.00	25,403.01	25,403.01	25,403.01	25,403.01	0.00	100.00%
Rendimientos HSBC 1934	0.00	274,431.64	274,431.64	276,298.06	276,298.06	0.00	100.68%
Rendimientos Banbajio 90101	0.00	107.95	107.95	107.95	107.95	0.00	100.00%
	224,376,743.04	12,000,000.00	236,376,743.04	133,517,683.69	133,517,683.69	0.00	56.49%
Transferencias Internas y Asignaciones al:	224,376,743.04	12,000,000.00	236,376,743.04	133,517,683.69	133,517,683.69	0.00	56.49%
Subsidio	224,376,743.04	12,000,000.00	236,376,743.04	133,517,683.69	133,517,683.69	0.00	56.49%
Total=>	224,376,743.04	18,861,758.48	243,238,501.52	140,568,467.57	140,568,467.57	0.00	57.79%

DR. RAMON HERNANDEZ REYES
PRESIDENTE DEL I.E.M.

C.P. NORMA GASPARE FLORES
VOCAL DE ADMINISTRACION Y PRERROGATIVAS



Análisis Mensual de Ingresos Recaudado al 30/jun/16 (Cuentas con Movimiento)
(Cifras en pesos y centavos)

Cuenta	Nombre de la cuenta	Ley de Ingresos Modificada (1)											Diferencia		Total	(1 - 2)	
			Ene	Feb	Mar	Abr	May	Jun	Jul	Ago	Sep	Oct	Nov	Dic			
60		6,861,758.48	86,042.56	1,976,359.96	647,916.12	442,699.89	2,629,407.36	1,268,357.99	0.00	0.00	0.00	0.00	0.00	0.00	0.00	7,050,783.88	-189,025.40
61	Aprovechamiento de tipo Corriente	4,009,806.00	0.00	867,178.00	0.00	0.00	2,393,735.00	748,893.00	0.00	0.00	0.00	0.00	0.00	0.00	0.00	4,009,806.00	0.00
61-2	OTROS INGRESOS POR ESTIMULOS FISCALES	4,009,806.00	0.00	867,178.00	0.00	0.00	2,393,735.00	748,893.00	0.00	0.00	0.00	0.00	0.00	0.00	0.00	4,009,806.00	0.00
69-1	MULTAS A PARTIDOS POLITICOS	2,318,615.07	0.00	994,515.83	583,190.18	384,802.78	168,027.98	375,237.28	0.00	0.00	0.00	0.00	0.00	0.00	2,505,774.05	-187,158.98	
69-1-03	PRD	2,130,536.77	0.00	994,515.83	395,111.88	384,802.78	356,106.28	375,237.28	0.00	0.00	0.00	0.00	0.00	0.00	2,505,774.05	-375,237.28	
69-1-05	PVEM	188,078.30	0.00	0.00	188,078.30	0.00	-188,078.30	0.00	0.00	0.00	0.00	0.00	0.00	0.00	0.00	188,078.30	
69-3	OTROS INGRESOS PROPIOS	533,337.41	86,042.56	114,666.13	64,725.94	57,897.11	67,644.38	144,227.71	0.00	0.00	0.00	0.00	0.00	0.00	535,203.83	-1,866.42	
69-3-001	Recuperación ded Incapacidades	100,313.95	39,081.80	39,081.80	13,926.85	0.00	8,223.50	0.00	0.00	0.00	0.00	0.00	0.00	0.00	100,313.95	0.00	
69-3-002	Venta de Activos	18,000.00	0.00	0.00	0.00	0.00	0.00	18,000.00	0.00	0.00	0.00	0.00	0.00	0.00	18,000.00	0.00	
69-3-004	Ingresos Varios	115,080.86	0.00	31,262.00	0.36	5,502.45	6,659.85	71,656.20	0.00	0.00	0.00	0.00	0.00	0.00	115,080.86	0.00	
69-3-005	Rendimientos HSC 7353	25,403.01	1,857.79	8,340.56	6,113.78	1,989.41	4,145.47	2,956.00	0.00	0.00	0.00	0.00	0.00	0.00	25,403.01	0.00	
69-3-006	Rendimientos HSBC 1934	274,431.64	45,084.58	35,964.57	44,666.56	50,387.46	48,597.17	51,597.72	0.00	0.00	0.00	0.00	0.00	0.00	276,298.06	-1,866.42	
69-3-007	Rendimientos Banbajo 90101	107.95	18.39	17.20	18.39	17.79	18.39	17.79	0.00	0.00	0.00	0.00	0.00	0.00	107.95	-0.00	
90		236,376,743.04	19,354,073.04	29,515,556.94	20,102,114.75	17,515,313.01	17,515,312.94	29,515,313.01	0.00	0.00	0.00	0.00	0.00	0.00	133,517,683.69	102,859,059.35	
91	Transferencias Internas y Asignaciones a	236,376,743.04	19,354,073.04	29,515,556.94	20,102,114.75	17,515,313.01	17,515,312.94	29,515,313.01	0.00	0.00	0.00	0.00	0.00	0.00	133,517,683.69	102,859,059.35	
91-01	Subsidio	236,376,743.04	19,354,073.04	29,515,556.94	20,102,114.75	17,515,313.01	17,515,312.94	29,515,313.01	0.00	0.00	0.00	0.00	0.00	0.00	133,517,683.69	102,859,059.35	

Total=>

243,238,501.52	19,440,115.60	31,491,916.90	20,750,030.87	17,958,012.90	20,144,720.30	30,783,671.00	0.00	0.00	0.00	0.00	0.00	0.00	0.00	140,568,467.57	102,670,033.95
----------------	---------------	---------------	---------------	---------------	---------------	---------------	------	------	------	------	------	------	------	----------------	----------------

DR. RAMON HERNANDEZ REYES
PRESIDENTE DEL I.E.M.

C. P. NORMA CASPAR FLORES
VOCAL DE ADMINISTRACION Y PRERROGATIVAS

INSTITUTO ELECTORAL DE MICHOACAN
ESTADO DE MICHOACAN
Analítico Mensual de Egresos Pagados al 30/jun/16 (Cuentas Con Movimientos)



Tipo de Gsto: (Total)

(Cifras en pesos y centavos)

Partida	DESCRIPCIÓN	Presupuesto Modificado (1)													Diferencia		Total (2)	(1-
			Ene	Feb	Mar	Abr	May	Jun	Jul	Ago	Sep	Oct	Nov	Dic				
10000	SERVICIOS PERSONALES.	59,530,087.93	3,718,148.13	4,260,199.94	6,483,977.37	4,171,767.12	4,945,449.66	5,133,309.70	0.00	0.00	0.00	0.00	0.00	0.00	0.00	28,712,851.92	30,817,236	
11000	REMUNERACIÓN AL PERSONAL DE CARÁCTER PERMANENTE.	29,512,203.12	2,293,495.74	2,257,923.72	2,281,654.40	2,310,417.08	2,309,026.44	2,311,153.79	0.00	0.00	0.00	0.00	0.00	0.00	0.00	13,763,671.17	15,748,531	
11301	Sueldos base.	29,512,203.12	2,293,495.74	2,257,923.72	2,281,654.40	2,310,417.08	2,309,026.44	2,311,153.79	0.00	0.00	0.00	0.00	0.00	0.00	0.00	13,763,671.17	15,748,531	
12000	REMUNERACIÓN AL PERSONAL DE CARÁCTER TRANSITORIO.	5,486,464.88	880,592.24	910,876.24	898,109.96	915,771.19	938,417.79	942,697.46	0.00	0.00	0.00	0.00	0.00	0.00	0.00	5,486,464.88	0.	
12101	Honorarios Asimilables a Salarios.	315,674.57	11,074.14	0.00	0.00	0.00	110,104.08	253,048.39	0.00	0.00	0.00	0.00	0.00	0.00	0.00	374,226.61	-58,552	
12201	Sueldo base al personal eventual.	5,170,790.31	869,518.10	910,876.24	898,109.96	915,771.19	828,313.71	689,649.07	0.00	0.00	0.00	0.00	0.00	0.00	0.00	5,112,238.27	58,552	
13000	REMUNERACIONES ADICIONALES Y ESPECIALES.	7,694,036.24	89,107.99	88,607.76	145,651.13	92,211.47	92,211.47	715,799.26	0.00	0.00	0.00	0.00	0.00	0.00	0.00	1,223,589.08	6,470,447.	
13201	Primas de vacaciones y dominical.	1,369,710.76	0.00	0.00	11,795.20	0.00	0.00	620,408.41	0.00	0.00	0.00	0.00	0.00	0.00	0.00	632,203.61	737,507.	
13202	Aguinaldo o gratificación de fin de año.	5,198,771.77	0.00	0.00	46,534.48	0.00	0.00	3,179.38	0.00	0.00	0.00	0.00	0.00	0.00	0.00	49,713.86	5,149,057.	
13404	Compensaciones por servicios eventuales.	60,000.00	10,000.00	10,000.00	10,000.00	10,000.00	10,000.00	10,000.00	0.00	0.00	0.00	0.00	0.00	0.00	0.00	60,000.00	0.	
13414	Despensa.	1,065,553.71	79,107.99	78,607.76	77,321.45	82,211.47	82,211.47	82,211.47	0.00	0.00	0.00	0.00	0.00	0.00	0.00	481,671.61	583,882.	
14000	SEGURIDAD SOCIAL.	8,899,132.27	0.00	243,848.36	868,330.82	246,581.92	1,009,147.56	253,452.94	0.00	0.00	0.00	0.00	0.00	0.00	0.00	2,621,361.60	6,277,770.	
14103	Aportaciones al IMSS.	5,183,638.68	0.00	243,848.36	425,091.90	246,581.92	450,485.59	253,452.94	0.00	0.00	0.00	0.00	0.00	0.00	0.00	1,619,460.71	3,564,177.	
14202	Aportaciones al INFONAVIT.	1,900,354.62	0.00	0.00	316,599.23	0.00	426,699.69	0.00	0.00	0.00	0.00	0.00	0.00	0.00	0.00	743,298.92	1,157,055.	
14301	Aportaciones al Sistema de Ahorro para el Retiro.	760,141.86	0.00	0.00	126,639.69	0.00	131,962.28	0.00	0.00	0.00	0.00	0.00	0.00	0.00	0.00	258,601.97	501,539.	
14401	Cuotas para el seguro de vida del personal.	1,054,997.11	0.00	0.00	0.00	0.00	0.00	0.00	0.00	0.00	0.00	0.00	0.00	0.00	0.00	0.00	1,054,997.	
15000	OTRAS PRESTACIONES SOCIALES Y ECONÓMICAS.	7,938,251.42	454,952.16	758,943.86	2,290,231.06	606,785.46	596,646.40	910,206.25	0.00	0.00	0.00	0.00	0.00	0.00	0.00	5,617,765.19	2,320,486.	
15101	Cuotas para el fondo de ahorro del personal.	1,475,610.16	45,882.98	187,705.78	114,082.86	115,521.05	115,451.52	111,132.62	0.00	0.00	0.00	0.00	0.00	0.00	0.00	689,776.81	785,833.	
15202	Pago de liquidaciones.	359,045.23	0.00	0.00	1,297,582.11	0.00	0.00	174,316.39	0.00	0.00	0.00	0.00	0.00	0.00	0.00	1,471,898.50	-1,112,853	
15301	Prestaciones de retiro.	1,475,610.16	45,882.98	187,705.78	114,082.86	115,521.05	115,451.52	111,132.62	0.00	0.00	0.00	0.00	0.00	0.00	0.00	689,776.81	785,833.	
15901	Otras prestaciones.	4,627,985.87	363,186.20	383,532.30	764,483.23	375,743.36	365,743.36	513,624.62	0.00	0.00	0.00	0.00	0.00	0.00	0.00	2,766,313.07	1,861,672.1	
20000	MATERIALES Y SUMINISTROS.	1,086,482.80	19,351.89	92,415.57	116,869.41	107,147.24	95,484.26	145,387.35	0.00	0.00	0.00	0.00	0.00	0.00	0.00	576,655.72	509,827.1	
21000	MATERIALES DE ADMINISTRACIÓN, EMISIÓN DE DOCUMENTO	346,285.80	0.00	580.00	9,477.59	5,921.05	12,945.61	11,364.37	0.00	0.00	0.00	0.00	0.00	0.00	0.00	40,288.62	305,997.2	
21101	Materiales y útiles de oficina.	268,354.14	0.00	0.00	1,965.92	3,837.17	1,494.80	3,203.20	0.00	0.00	0.00	0.00	0.00	0.00	0.00	10,501.09	257,853.1	
21201	Materiales y útiles de impresión y reproducción.	15,948.61	0.00	580.00	812.00	1,803.98	7,329.30	5,423.33	0.00	0.00	0.00	0.00	0.00	0.00	0.00	15,948.61	0.0	
21301	Material estadístico y geográfico.	17,635.90	0.00	0.00	0.00	0.00	0.00	0.00	0.00	0.00	0.00	0.00	0.00	0.00	0.00	0.00	17,635.9	
21501	Material de apoyo informativo.	26,401.20	0.00	0.00	2,500.00	0.00	0.00	0.00	0.00	0.00	0.00	0.00	0.00	0.00	0.00	2,500.00	23,901.2	
21601	Material de limpieza.	17,945.95	0.00	0.00	4,199.67	279.90	4,121.51	2,737.84	0.00	0.00	0.00	0.00	0.00	0.00	0.00	11,338.92	6,607.0	
22000	ALIMENTOS Y UTENSILIOS.	173,429.17	15,185.80	16,840.64	23,391.10	44,055.63	34,587.96	32,344.14	0.00	0.00	0.00	0.00	0.00	0.00	0.00	166,405.27	7,023.9	
22104	Productos alimenticios para el personal en las ins	64,817.84	0.00	754.65	9,312.89	18,145.95	19,595.50	15,482.66	0.00	0.00	0.00	0.00	0.00	0.00	0.00	63,291.65	1,526.1	
22106	Productos alimenticios para el personal derivado d	102,053.80	15,185.80	16,056.96	13,664.24	25,909.68	14,817.24	16,419.88	0.00	0.00	0.00	0.00	0.00	0.00	0.00	102,053.80	0.0	
22301	Utensilios para el servicio de alimentación.	6,557.53	0.00	29.03	413.97	0.00	175.22	441.60	0.00	0.00	0.00	0.00	0.00	0.00	0.00	1,059.82	5,497.7	
24000	MATERIALES Y ARTICULOS DE CONSTRUCCION Y DE REPARA	90,953.04	0.00	10,582.35	20,361.83	12,914.75	10,153.03	36,941.08	0.00	0.00	0.00	0.00	0.00	0.00	0.00	90,953.04	-0.	
24501	Vidrio y productos de vidrio.	282.00	0.00	0.00	230.00	52.00	0.00	0.00	0.00	0.00	0.00	0.00	0.00	0.00	0.00	282.00	0.0	
24601	Material eléctrico y electrónico.	27,563.86	0.00	0.00	11,002.51	1,129.76	1,622.62	13,808.97	0.00	0.00	0.00	0.00	0.00	0.00	0.00	27,563.86	-0.	
24701	Artículos metálicos para la construcción.	14,417.44	0.00	0.00	298.86	0.00	66.00	14,052.58	0.00	0.00	0.00	0.00	0.00	0.00	0.00	14,417.44	0.0	
24801	Materiales complementarios.	36,768.95	0.00	10,582.35	6,807.20	7,114.99	8,464.41	3,800.00	0.00	0.00	0.00	0.00	0.00	0.00	0.00	36,768.95	0.0	

INSTITUTO ELECTORAL DE MICHOACAN
ESTADO DE MICHOACAN
Analítico Mensual de Egresos Pagados al 30/jun/16 (Cuentas Con Movimientos)



Tipo de Gsto: (Total)

(Cifras en pesos y centavos)

Partida	DESCRIPCIÓN	Presupuesto Modificado (1)												Diferencia		Total (2)	(1 -
			Ene	Feb	Mar	Abr	May	Jun	Jul	Ago	Sep	Oct	Nov	Dic			
24901	Otros materiales y artículos de construcción y rep	8,765.79	0.00	0.00	2,023.26	4,618.00	0.00	2,124.53	0.00	0.00	0.00	0.00	0.00	0.00	0.00	8,765.79	0.
24902	Material para agua potable.	3,155.00	0.00	0.00	0.00	0.00	0.00	3,155.00	0.00	0.00	0.00	0.00	0.00	0.00	0.00	3,155.00	0.
25000	PRODUCTOS QUIMICOS, FARMACEUTICOS Y DE LABORATORIO	4,692.00	0.00	0.00	2,211.40	686.80	555.30	174.00	0.00	0.00	0.00	0.00	0.00	0.00	0.00	3,627.50	1,064.
25301	Medicinas y productos farmacéuticos.	3,528.00	0.00	0.00	1,266.40	686.80	510.30	0.00	0.00	0.00	0.00	0.00	0.00	0.00	0.00	2,463.50	1,064.
25401	Materiales, accesorios y suministros médicos.	1,119.00	0.00	0.00	945.00	0.00	0.00	174.00	0.00	0.00	0.00	0.00	0.00	0.00	0.00	1,119.00	0.
25901	Otros productos químicos.	45.00	0.00	0.00	0.00	0.00	45.00	0.00	0.00	0.00	0.00	0.00	0.00	0.00	0.00	45.00	0.
26000	COMBUSTIBLES, LUBRICANTES Y ADITIVOS.	268,586.64	3,972.00	64,412.58	58,009.00	42,181.49	32,454.36	51,031.31	0.00	0.00	0.00	0.00	0.00	0.00	0.00	252,060.74	16,525.
26104	Combustibles, lubricantes y aditivos para vehiculo	268,586.64	3,972.00	64,412.58	58,009.00	42,181.49	32,454.36	51,031.31	0.00	0.00	0.00	0.00	0.00	0.00	0.00	252,060.74	16,525.
27000	VESTUARIOS, BLANCOS, PRENDAS DE PROTECCIÓN Y ARTÍC	2,993.45	0.00	0.00	0.00	0.00	0.00	1,193.45	0.00	0.00	0.00	0.00	0.00	0.00	0.00	1,193.45	1,800.
27101	Vestuario y uniformes.	1,800.00	0.00	0.00	0.00	0.00	0.00	0.00	0.00	0.00	0.00	0.00	0.00	0.00	0.00	0.00	1,800.
27201	Prendas de protección personal.	1,193.45	0.00	0.00	0.00	0.00	0.00	1,193.45	0.00	0.00	0.00	0.00	0.00	0.00	0.00	1,193.45	0.
29000	HERRAMIENTAS, REFACCIONES Y ACCESORIOS MENORES.	199,542.70	194.09	0.00	3,418.49	1,387.52	4,788.00	12,339.00	0.00	0.00	0.00	0.00	0.00	0.00	0.00	22,127.10	177,415.
29101	Herramientas menores.	7,953.50	0.00	0.00	91.50	0.00	4,788.00	3,074.00	0.00	0.00	0.00	0.00	0.00	0.00	0.00	7,953.50	0.
29201	Refacciones y accesorios menores de edificios.	10,500.00	0.00	0.00	0.00	63.52	0.00	105.00	0.00	0.00	0.00	0.00	0.00	0.00	0.00	168.52	10,331.
29301	Refacciones y accesorios menores de mobiliario y e	21,000.00	0.00	0.00	0.00	0.00	0.00	0.00	0.00	0.00	0.00	0.00	0.00	0.00	0.00	0.00	21,000.
29401	Refacciones y accesorios para equipo de cómputo.	101,877.20	0.00	0.00	1,794.00	0.00	0.00	0.00	0.00	0.00	0.00	0.00	0.00	0.00	0.00	1,794.00	100,083.
29601	Refacciones y accesorios menores de equipo de tran	58,212.00	194.09	0.00	1,532.99	1,324.00	0.00	9,160.00	0.00	0.00	0.00	0.00	0.00	0.00	0.00	12,211.08	46,000.
30000	SERVICIOS GENERALES.	9,181,269.25	228,461.75	1,405,780.31	1,266,222.09	1,345,924.53	761,549.72	1,049,608.74	0.00	0.00	0.00	0.00	0.00	0.00	0.00	6,057,547.14	3,123,722.
31000	SERVICIOS BASICOS.	697,721.42	5,543.00	63,785.12	44,376.24	62,313.49	43,603.76	58,626.03	0.00	0.00	0.00	0.00	0.00	0.00	0.00	278,247.64	419,473.
31101	Servicio de energía eléctrica.	411,000.00	0.00	16,766.00	12,084.00	20,790.00	14,144.00	45,729.03	0.00	0.00	0.00	0.00	0.00	0.00	0.00	109,513.03	301,486.
31301	Servicio de agua.	111,906.62	0.00	12,573.00	0.00	11,896.02	0.00	12,797.00	0.00	0.00	0.00	0.00	0.00	0.00	0.00	37,266.02	74,640.
31401	Servicio telefónico convencional.	99,272.70	0.00	25,690.50	26,549.24	23,584.20	23,448.76	0.00	0.00	0.00	0.00	0.00	0.00	0.00	0.00	99,272.70	0.
31501	Servicio de telefonía celular.	3,600.00	0.00	0.00	0.00	0.00	100.00	100.00	0.00	0.00	0.00	0.00	0.00	0.00	0.00	200.00	3,400.
31701	Servicios de conducción de señales analógicas y di	68,334.21	5,543.00	5,543.00	5,643.00	5,748.00	5,911.00	0.00	0.00	0.00	0.00	0.00	0.00	0.00	0.00	28,388.00	39,946.
31801	Servicio postal.	3,607.89	0.00	3,212.62	100.00	295.27	0.00	0.00	0.00	0.00	0.00	0.00	0.00	0.00	0.00	3,607.89	0.
32000	SERVICIOS DE ARRENDAMIENTO.	412,543.34	0.00	72,197.76	70,166.94	52,855.48	89,536.89	37,685.51	0.00	0.00	0.00	0.00	0.00	0.00	0.00	322,442.58	90,100.
32201	Arrendamiento de edificios y locales.	216,000.00	0.00	54,288.00	48,519.88	38,231.88	43,375.88	5,144.00	0.00	0.00	0.00	0.00	0.00	0.00	0.00	189,559.64	26,440.
32302	Arrendamiento de mobiliario.	70,519.34	0.00	0.00	0.00	0.00	24,026.48	0.00	0.00	0.00	0.00	0.00	0.00	0.00	0.00	24,026.48	46,492.
32303	Arrendamiento de fotocopiadoras.	120,000.00	0.00	17,909.76	21,647.06	14,599.60	21,134.53	27,541.51	0.00	0.00	0.00	0.00	0.00	0.00	0.00	102,832.46	17,167.
32701	Patentes, regalías y otros.	5,000.00	0.00	0.00	0.00	0.00	0.00	5,000.00	0.00	0.00	0.00	0.00	0.00	0.00	0.00	5,000.00	0.
32903	Otros Arrendamientos.	1,024.00	0.00	0.00	0.00	24.00	1,000.00	0.00	0.00	0.00	0.00	0.00	0.00	0.00	0.00	1,024.00	0.
33000	SERVICIOS PROFESIONALES, CIENTÍFICOS, TÉCNICOS Y O	2,935,312.91	0.00	410,553.58	155,886.91	630,472.31	148,041.73	293,048.18	0.00	0.00	0.00	0.00	0.00	0.00	0.00	1,638,002.71	1,297,310.
33101	Asesorías asociadas a convenios, tratados o acuerd	43,680.00	0.00	0.00	0.00	5,800.00	0.00	6,960.00	0.00	0.00	0.00	0.00	0.00	0.00	0.00	12,760.00	30,920.
33104	Otras asesorías para la operación de programas.	42,000.03	0.00	0.00	0.00	0.00	0.00	42,000.03	0.00	0.00	0.00	0.00	0.00	0.00	0.00	42,000.03	0.
33105	Servicios relacionados con procedimientos jurisdic	44,579.81	0.00	6,960.00	0.00	0.00	0.00	0.00	0.00	0.00	0.00	0.00	0.00	0.00	0.00	6,960.00	37,619.
33301	Servicios de informática.	1,600.80	0.00	0.00	0.00	1,600.80	0.00	0.00	0.00	0.00	0.00	0.00	0.00	0.00	0.00	1,600.80	0.
33304	Otros servicios profesionales.	854,362.16	0.00	189,689.93	0.00	446,828.28	28,905.24	188,938.71	0.00	0.00	0.00	0.00	0.00	0.00	0.00	854,362.16	0.
33401	Servicios para capacitación a servidores públicos.	70,700.00	0.00	0.00	0.00	70,700.00	0.00	0.00	0.00	0.00	0.00	0.00	0.00	0.00	0.00	70,700.00	0.

INSTITUTO ELECTORAL DE MICHOACAN
ESTADO DE MICHOACAN
Analítico Mensual de Egresos Pagados al 30/jun/16 (Cuentas Con Movimientos)



Tipo de Gsto: (Total)

(Cifras en pesos y centavos)

Partida	DESCRIPCIÓN	Presupuesto Modificado (1)													Total (2)	(1-	
			Ene	Feb	Mar	Abr	May	Jun	Jul	Ago	Sep	Oct	Nov	Dic			Diferencia
33601	Servicios relacionados con traducciones.	56,918.40	0.00	0.00	0.00	0.00	1,500.00	2,000.00	0.00	0.00	0.00	0.00	0.00	0.00	0.00	3,500.00	53,418
33602	Otros servicios comerciales.	38,908.65	0.00	8,103.99	14,900.08	5,600.58	230.00	10,074.00	0.00	0.00	0.00	0.00	0.00	0.00	0.00	38,908.65	0
33603	Impresiones de documentos oficiales para la presta	7,178.08	0.00	0.00	0.00	0.00	0.00	7,178.08	0.00	0.00	0.00	0.00	0.00	0.00	0.00	7,178.08	0
33604	Impresión y elaboración de material informativo de	334,804.98	0.00	0.00	35,000.00	0.00	11,419.66	21,281.36	0.00	0.00	0.00	0.00	0.00	0.00	0.00	67,701.02	267,103
33801	Servicios de vigilancia.	1,440,000.00	0.00	205,799.66	105,986.83	99,362.65	105,986.83	14,616.00	0.00	0.00	0.00	0.00	0.00	0.00	0.00	531,751.97	908,248
33903	Servicios integrales.	580.00	0.00	0.00	0.00	580.00	0.00	0.00	0.00	0.00	0.00	0.00	0.00	0.00	0.00	580.00	0
34000	SERVICIOS FINANCIEROS, BANCARIOS Y COMERCIALES.	249,263.25	784.33	136,603.65	10,607.72	548.41	19,744.90	9,709.20	0.00	0.00	0.00	0.00	0.00	0.00	0.00	177,998.21	71,265
34102	Comisiones bancarias.	3,471.25	784.33	697.20	594.51	548.41	417.60	429.20	0.00	0.00	0.00	0.00	0.00	0.00	0.00	3,471.25	0
34501	Seguros de bienes patrimoniales.	236,512.00	0.00	135,906.45	10,013.21	0.00	19,327.30	0.00	0.00	0.00	0.00	0.00	0.00	0.00	0.00	165,246.96	71,265
34701	Fletes y maniobras.	9,280.00	0.00	0.00	0.00	0.00	0.00	9,280.00	0.00	0.00	0.00	0.00	0.00	0.00	0.00	9,280.00	0
35000	SERVICIOS DE INSTALACIÓN, REPARACIÓN, MANTENIMIENT	2,149,669.36	148,708.22	424,141.92	624,447.93	274,618.42	218,109.43	310,261.28	0.00	0.00	0.00	0.00	0.00	0.00	0.00	2,000,287.20	149,382
35101	Mantenimiento y conservación de inmuebles para la	1,583,127.48	120,150.80	325,186.56	556,452.80	206,911.60	138,429.44	235,996.28	0.00	0.00	0.00	0.00	0.00	0.00	0.00	1,583,127.48	-0
35103	Gastos de instalación y mantenimiento de oficinas.	5,123.82	0.00	0.00	0.00	5,123.82	0.00	0.00	0.00	0.00	0.00	0.00	0.00	0.00	0.00	5,123.82	0
35201	Mantenimiento y conservación de mobiliario y equip	90,000.00	1,378.08	8,404.20	0.00	10,973.00	0.00	0.00	0.00	0.00	0.00	0.00	0.00	0.00	0.00	20,755.28	69,244
35301	Mantenimiento y conservación de bienes informático	45,393.60	0.00	0.00	0.00	0.00	0.00	0.00	0.00	0.00	0.00	0.00	0.00	0.00	0.00	0.00	45,393
35501	Mantenimiento y conservación de vehículos terrest	127,046.62	27,179.34	6,051.16	27,195.13	10,810.00	38,063.99	17,747.00	0.00	0.00	0.00	0.00	0.00	0.00	0.00	127,046.62	-0
35719	Mantenimiento y reparación de colectores sanitario	15,196.00	0.00	0.00	0.00	0.00	0.00	15,196.00	0.00	0.00	0.00	0.00	0.00	0.00	0.00	15,196.00	0
35801	Servicios de lavandería, limpieza e higiene.	143,438.00	0.00	49,300.00	23,200.00	23,200.00	24,016.00	23,722.00	0.00	0.00	0.00	0.00	0.00	0.00	0.00	143,438.00	0
35901	Servicios de jardinería y fumigación.	140,343.84	0.00	35,200.00	17,600.00	17,600.00	17,600.00	17,600.00	0.00	0.00	0.00	0.00	0.00	0.00	0.00	105,600.00	34,743
36000	SERVICIOS DE COMUNICACIÓN SOCIAL Y PUBLICIDAD.	688,875.52	65,029.60	34,980.00	149,793.60	75,887.00	98,941.81	127,502.74	0.00	0.00	0.00	0.00	0.00	0.00	0.00	552,134.75	136,740
36101	Difusión de mensajes sobre programas y actividades	104,017.13	0.00	2,320.00	29,880.60	37,120.00	29,026.80	5,669.73	0.00	0.00	0.00	0.00	0.00	0.00	0.00	104,017.13	-0
36401	Servicios de revelado de fotografías.	435.00	0.00	0.00	0.00	0.00	435.00	0.00	0.00	0.00	0.00	0.00	0.00	0.00	0.00	435.00	0
36501	Servicios de la industria filmica, del sonido y de	44,881.10	0.00	0.00	0.00	0.00	0.00	0.00	0.00	0.00	0.00	0.00	0.00	0.00	0.00	0.00	44,881
36601	Servicio de creación y difusión de contenido exclu	382,653.02	0.00	32,660.00	119,913.00	38,767.00	69,480.01	121,833.01	0.00	0.00	0.00	0.00	0.00	0.00	0.00	382,653.02	0
36902	Impresiones y publicaciones oficiales.	156,889.27	65,029.60	0.00	0.00	0.00	0.00	0.00	0.00	0.00	0.00	0.00	0.00	0.00	0.00	65,029.60	91,859
37000	SERVICIOS DE TRASLADO Y VIATICOS.	466,970.42	7,196.60	117,324.28	100,283.22	37,347.96	70,397.85	95,675.71	0.00	0.00	0.00	0.00	0.00	0.00	0.00	428,225.62	38,744
37104	Pasajes aéreos nacionales para servidores públicos	73,229.00	0.00	26,000.00	31,540.00	0.00	5,899.00	9,790.00	0.00	0.00	0.00	0.00	0.00	0.00	0.00	73,229.00	0
37201	Pasajes terrestres nacionales para labores en camp	645.00	0.00	0.00	0.00	0.00	645.00	0.00	0.00	0.00	0.00	0.00	0.00	0.00	0.00	645.00	0
37204	Pasajes terrestres nacionales para servidores públ	56,800.80	0.00	0.00	601.00	0.00	17,400.00	55.00	0.00	0.00	0.00	0.00	0.00	0.00	0.00	18,056.00	38,744
37504	Viáticos nacionales para servidores públicos en el	197,470.45	6,391.60	51,188.79	47,280.77	10,824.62	25,870.85	55,913.82	0.00	0.00	0.00	0.00	0.00	0.00	0.00	197,470.45	0
37901	Gastos para operativos y trabajos de campo en área	138,825.17	805.00	40,135.49	20,861.45	26,523.34	20,583.00	29,916.89	0.00	0.00	0.00	0.00	0.00	0.00	0.00	138,825.17	-0
38000	SERVICIOS OFICIALES.	300,643.33	0.00	77,720.00	19,393.52	127,523.46	3,703.35	46,636.50	0.00	0.00	0.00	0.00	0.00	0.00	0.00	274,976.83	25,666
38301	Congresos y convenciones.	232,763.25	0.00	77,720.00	19,393.52	100,965.58	3,016.15	31,668.00	0.00	0.00	0.00	0.00	0.00	0.00	0.00	232,763.25	0
38501	Gastos para alimentación de servidores públicos de	29,568.08	0.00	0.00	0.00	26,557.88	487.20	2,523.00	0.00	0.00	0.00	0.00	0.00	0.00	0.00	29,568.08	0
38502	Gastos menores.	200.00	0.00	0.00	0.00	0.00	200.00	0.00	0.00	0.00	0.00	0.00	0.00	0.00	0.00	200.00	0
38503	Gastos de representación por actividades instituci	38,112.00	0.00	0.00	0.00	0.00	0.00	12,445.50	0.00	0.00	0.00	0.00	0.00	0.00	0.00	12,445.50	25,666
39000	OTROS SERVICIOS GENERALES.	1,280,269.70	1,200.00	68,474.00	91,266.01	84,358.00	69,470.00	70,463.59	0.00	0.00	0.00	0.00	0.00	0.00	0.00	385,231.60	895,038
39203	Impuesto predial.	40,000.00	0.00	0.00	0.00	8,426.00	0.00	0.00	0.00	0.00	0.00	0.00	0.00	0.00	0.00	8,426.00	31,574
39209	Otros impuestos y derechos.	205,616.54	0.00	0.00	22,935.01	0.00	0.00	401.92	0.00	0.00	0.00	0.00	0.00	0.00	0.00	23,336.93	182,279

INSTITUTO ELECTORAL DE MICHOACAN
ESTADO DE MICHOACAN
Analítico Mensual de Egresos Pagados al 30/jun/16 (Cuentas Con Movimientos)



Tipo de Gsto: (Total)

(Cifras en pesos y centavos)

Partida	DESCRIPCIÓN	Presupuesto Modificado (1)													Diferencia		
			Ene	Feb	Mar	Abr	May	Jun	Jul	Ago	Sep	Oct	Nov	Dic	Total (2)	(1-	
39801	Impuesto sobre nóminas.	1,028,603.16	1,200.00	68,474.00	68,331.00	69,932.00	69,470.00	70,061.67	0.00	0.00	0.00	0.00	0.00	0.00	0.00	347,468.67	681,134
39901	Otros servicios.	6,050.00	0.00	0.00	0.00	6,000.00	0.00	0.00	0.00	0.00	0.00	0.00	0.00	0.00	0.00	6,000.00	50
40000	TRANSFERENCIAS, ASIGNACIONES, SUBSIDIOS Y OTRAS AY	161,283,941.98	0.00	30,625,776.30	12,141,473.99	12,827,920.09	12,141,473.99	12,141,473.99	0.00	0.00	0.00	0.00	0.00	0.00	0.00	79,878,118.36	81,405,823
44000	AYUDAS SOCIALES.	161,283,941.98	0.00	30,625,776.30	12,141,473.99	12,827,920.09	12,141,473.99	12,141,473.99	0.00	0.00	0.00	0.00	0.00	0.00	0.00	79,878,118.36	81,405,823
44502	Financiamiento público a partidos políticos y agn	161,283,941.98	0.00	30,625,776.30	12,141,473.99	12,827,920.09	12,141,473.99	12,141,473.99	0.00	0.00	0.00	0.00	0.00	0.00	0.00	79,878,118.36	81,405,823
50000	BIENES MUEBLES, INMUEBLES E INTANGIBLES.	365,550.82	0.00	0.00	0.00	183,669.49	6,000.01	175,881.32	0.00	0.00	0.00	0.00	0.00	0.00	0.00	365,550.82	0.
51000	MOBILIARIO Y EQUIPO DE ADMINISTRACIÓN.	4,899.00	0.00	0.00	0.00	0.00	0.00	4,899.00	0.00	0.00	0.00	0.00	0.00	0.00	0.00	4,899.00	0.
51901	Equipo de administración.	4,899.00	0.00	0.00	0.00	0.00	0.00	4,899.00	0.00	0.00	0.00	0.00	0.00	0.00	0.00	4,899.00	0.
52000	MOBILIARIO , EQUIPO EDUCACIONAL Y RECREATIVO.	8,774.32	0.00	0.00	0.00	0.00	0.00	8,774.32	0.00	0.00	0.00	0.00	0.00	0.00	0.00	8,774.32	0.
52301	Cámaras fotográficas y de video.	8,774.32	0.00	0.00	0.00	0.00	0.00	8,774.32	0.00	0.00	0.00	0.00	0.00	0.00	0.00	8,774.32	0.
54000	VEHÍCULOS Y EQUIPO DE TRANSPORTE.	94,000.00	0.00	0.00	0.00	0.00	0.00	94,000.00	0.00	0.00	0.00	0.00	0.00	0.00	0.00	94,000.00	0.
54104	Vehiculos y equipo terrestres, destinados a servic	94,000.00	0.00	0.00	0.00	0.00	0.00	94,000.00	0.00	0.00	0.00	0.00	0.00	0.00	0.00	94,000.00	0.
56000	MAQUINARIA, OTROS EQUIPOS Y HERRAMIENTAS.	68,208.00	0.00	0.00	0.00	0.00	0.00	68,208.00	0.00	0.00	0.00	0.00	0.00	0.00	0.00	68,208.00	0.
56401	Sistemas de aire acondicionado, calefacción y de r	68,208.00	0.00	0.00	0.00	0.00	0.00	68,208.00	0.00	0.00	0.00	0.00	0.00	0.00	0.00	68,208.00	0.
59000	ACTIVOS INTANGIBLES.	189,669.50	0.00	0.00	0.00	183,669.49	6,000.01	0.00	0.00	0.00	0.00	0.00	0.00	0.00	0.00	189,669.50	0.
59101	Software.	183,669.49	0.00	0.00	0.00	183,669.49	0.00	0.00	0.00	0.00	0.00	0.00	0.00	0.00	0.00	183,669.49	0.
59701	Licencias informáticas e intelectuales.	6,000.01	0.00	0.00	0.00	0.00	6,000.01	0.00	0.00	0.00	0.00	0.00	0.00	0.00	0.00	6,000.01	0.
Total=>																	
			231,447,332.78	3,965,961.77	36,384,172.12	20,008,542.86	18,636,428.47	17,949,957.64	18,645,661.10	0.00	0.00	0.00	0.00	0.00	0.00	115,590,723.96	115,856,608.1

DR. RAMON HERNANDEZ REYES
PRESIDENTE DEL I.E.M.

C.P. NORMA GASPAR FLORES
VOCAL DE ADMINISTRACION Y PRERROGATIVAS

ESTADO DEL EJERCICIO DEL PRESUPUESTO POR CAPÍTULO DEL GASTO
INSTITUTO ELECTORAL DE MICHOACÁN



ESTADO DE MICHOACÁN
Asignación Presupuestal Anual de Egresos al 30/jun/2016
(Cifras en pesos y centavos)

Tipo de Gasto:(Total)

Objeto del Gasto	PRESUPUESTO DE EGRESOS				Comprometido	Presupuesto Disponible para Comprometer	Devengado	Comprometido No Devengado	Presupuesto Sin Devengar	Ejercido	Pagado	Cuentas por Pagar Deuda
	Aprobado	Ampliaciones	Reducciones	Modificado								
SERVICIOS PERSONALES.	56,985,432.82	2,544,655.11	0.00	59,530,087.93	29,637,685.51	29,892,402.42	29,637,685.51	0.00	29,892,402.42	28,712,851.92	28,712,851.92	924,833.59
REMUNERACIÓN AL PERSONAL DE CARÁCTER PERMANENTE.	29,512,203.12	0.00	0.00	29,512,203.12	13,763,671.17	15,748,531.95	13,763,671.17	0.00	15,748,531.95	13,763,671.17	13,763,671.17	0.00
Sueldos base.	29,512,203.12	0.00	0.00	29,512,203.12	13,763,671.17	15,748,531.95	13,763,671.17	0.00	15,748,531.95	13,763,671.17	13,763,671.17	0.00
REMUNERACIÓN AL PERSONAL DE CARÁCTER TRANSITORIO.	3,360,855.00	2,125,609.88	0.00	5,486,464.88	5,486,464.88	0.00	5,486,464.88	0.00	0.00	5,486,464.88	5,486,464.88	-0.00
Honorarios Asimilables a Salarios.	0.00	315,674.57	0.00	315,674.57	374,226.61	-58,552.04	374,226.61	0.00	-58,552.04	374,226.61	374,226.61	0.00
Sueldo base al personal eventual.	3,360,855.00	1,809,935.31	0.00	5,170,790.31	5,112,238.27	58,552.04	5,112,238.27	0.00	58,552.04	5,112,238.27	5,112,238.27	-0.00
REMUNERACIONES ADICIONALES Y ESPECIALES.	7,634,036.24	60,000.00	0.00	7,694,036.24	1,223,589.08	6,470,447.16	1,223,589.08	0.00	6,470,447.16	1,223,589.08	1,223,589.08	0.00
Primas de vacaciones y dominical.	1,369,710.76	0.00	0.00	1,369,710.76	632,203.61	737,507.15	632,203.61	0.00	737,507.15	632,203.61	632,203.61	0.00
Aguinaldo o gratificación de fin de año.	5,198,771.77	0.00	0.00	5,198,771.77	49,713.86	5,149,057.91	49,713.86	0.00	5,149,057.91	49,713.86	49,713.86	0.00
Compensaciones por servicios eventuales.	0.00	60,000.00	0.00	60,000.00	60,000.00	0.00	60,000.00	0.00	0.00	60,000.00	60,000.00	0.00
Dispensa.	1,065,553.71	0.00	0.00	1,065,553.71	481,671.61	583,882.10	481,671.61	0.00	583,882.10	481,671.61	481,671.61	0.00
SEGURIDAD SOCIAL.	8,899,132.27	0.00	0.00	8,899,132.27	3,546,195.19	5,352,937.08	3,546,195.19	0.00	5,352,937.08	2,621,361.60	2,621,361.60	924,833.59
Aportaciones al IMSS.	5,183,638.68	0.00	0.00	5,183,638.68	2,209,052.71	2,974,585.97	2,209,052.71	0.00	2,974,585.97	1,619,460.71	1,619,460.71	589,592.00
Aportaciones al INFONAVIT.	1,900,354.62	0.00	0.00	1,900,354.62	1,078,540.51	821,814.11	1,078,540.51	0.00	821,814.11	743,298.92	743,298.92	335,241.59
Aportaciones al Sistema de Ahorro para el Retiro.	760,141.86	0.00	0.00	760,141.86	258,601.97	501,539.89	258,601.97	0.00	501,539.89	258,601.97	258,601.97	0.00
Cuotas para el seguro de vida del personal.	1,054,997.11	0.00	0.00	1,054,997.11	0.00	1,054,997.11	0.00	0.00	1,054,997.11	0.00	0.00	0.00
OTRAS PRESTACIONES SOCIALES Y ECONÓMICAS.	7,579,206.19	359,045.23	0.00	7,938,251.42	5,617,765.19	2,320,486.23	5,617,765.19	-0.00	2,320,486.23	5,617,765.19	5,617,765.19	0.00
Cuotas para el fondo de ahorro del personal.	1,475,610.16	0.00	0.00	1,475,610.16	689,776.81	785,833.35	689,776.81	0.00	785,833.35	689,776.81	689,776.81	0.00
Pago de liquidaciones.	0.00	359,045.23	0.00	359,045.23	1,471,898.50	-1,112,853.27	1,471,898.50	0.00	-1,112,853.27	1,471,898.50	1,471,898.50	0.00
Prestaciones de retiro.	1,475,610.16	0.00	0.00	1,475,610.16	689,776.81	785,833.35	689,776.81	-0.00	785,833.35	689,776.81	689,776.81	0.00
Otras prestaciones.	4,627,985.87	0.00	0.00	4,627,985.87	2,766,313.07	1,861,672.80	2,766,313.07	0.00	1,861,672.80	2,766,313.07	2,766,313.07	0.00
MATERIALES Y SUMINISTROS.	971,606.51	114,876.29	0.00	1,086,482.80	576,655.72	509,827.08	576,655.72	-0.00	509,827.08	576,655.72	576,655.72	0.00
MATERIALES DE ADMINISTRACIÓN, EMISIÓN DE DOCUMENTO	344,605.36	1,680.44	0.00	346,285.80	40,288.62	305,997.18	40,288.62	-0.00	305,997.18	40,288.62	40,288.62	0.00
Materiales y útiles de oficina.	268,354.14	0.00	0.00	268,354.14	10,501.09	257,853.05	10,501.09	-0.00	257,853.05	10,501.09	10,501.09	0.00
Materiales y útiles de impresión y reproducción.	14,268.17	1,680.44	0.00	15,948.61	15,948.61	0.00	15,948.61	0.00	0.00	15,948.61	15,948.61	0.00
Material estadístico y geográfico.	17,635.90	0.00	0.00	17,635.90	0.00	17,635.90	0.00	0.00	17,635.90	0.00	0.00	0.00
Material de apoyo informativo.	26,401.20	0.00	0.00	26,401.20	2,500.00	23,901.20	2,500.00	0.00	23,901.20	2,500.00	2,500.00	0.00
Material de limpieza.	17,945.95	0.00	0.00	17,945.95	11,338.92	6,607.03	11,338.92	0.00	6,607.03	11,338.92	11,338.92	0.00
ALIMENTOS Y UTENSILIOS.	156,594.57	16,834.60	0.00	173,429.17	166,405.27	7,023.90	166,405.27	0.00	7,023.90	166,405.27	166,405.27	-0.00
Productos alimenticios para el personal en las ins	64,817.84	0.00	0.00	64,817.84	63,291.65	1,526.19	63,291.65	0.00	1,526.19	63,291.65	63,291.65	-0.00
Productos alimenticios para el personal derivado d	85,219.20	16,834.60	0.00	102,053.80	102,053.80	0.00	102,053.80	0.00	0.00	102,053.80	102,053.80	0.00
Utensilios para el servicio de alimentación.	6,557.53	0.00	0.00	6,557.53	1,059.82	5,497.71	1,059.82	0.00	5,497.71	1,059.82	1,059.82	0.00
MATERIALES Y ARTICULOS DE CONSTRUCCION Y DE REPARA	4,902.74	86,050.30	0.00	90,953.04	90,953.04	0.00	90,953.04	-0.00	-0.00	90,953.04	90,953.04	0.00
Vidrio y productos de vidrio.	0.00	282.00	0.00	282.00	282.00	0.00	282.00	0.00	0.00	282.00	282.00	0.00
Material eléctrico y electrónico.	0.00	27,563.86	0.00	27,563.86	27,563.86	0.00	27,563.86	-0.00	-0.00	27,563.86	27,563.86	0.00
Artículos metálicos para la construcción.	0.00	14,417.44	0.00	14,417.44	14,417.44	0.00	14,417.44	0.00	0.00	14,417.44	14,417.44	0.00
Materiales complementarios.	4,902.74	31,866.21	0.00	36,768.95	36,768.95	0.00	36,768.95	-0.00	-0.00	36,768.95	36,768.95	0.00
Otros materiales y artículos de construcción y rep	0.00	8,765.79	0.00	8,765.79	8,765.79	0.00	8,765.79	0.00	0.00	8,765.79	8,765.79	-0.00
Material para agua potable.	0.00	3,155.00	0.00	3,155.00	3,155.00	0.00	3,155.00	0.00	0.00	3,155.00	3,155.00	0.00
PRODUCTOS QUIMICOS, FARMACEUTICOS Y DE LABORATORIO	3,528.00	1,164.00	0.00	4,692.00	3,627.50	1,064.50	3,627.50	0.00	1,064.50	3,627.50	3,627.50	0.00
Medicinas y productos farmacéuticos.	3,528.00	0.00	0.00	3,528.00	2,463.50	1,064.50	2,463.50	0.00	1,064.50	2,463.50	2,463.50	0.00

ESTADO DEL EJERCICIO DEL PRESUPUESTO POR CAPÍTULO DEL GASTO
INSTITUTO ELECTORAL DE MICHOACAN



ESTADO DE MICHOACAN
Asignación Presupuestal Anual de Egresos al 30/jun/2016
(Cifras en pesos y centavos)

Tipo de Gasto:(Total)

Objeto del Gasto	PRESUPUESTO DE EGRESOS				Presupuesto Disponible para		Comprometido No		Presupuesto Sin		Cuentas por Pagar	
	Aprobado	Ampliaciones	Reducciones	Modificado	Comprometido	Comprometer	Devengado	Devengado	Devengar	Ejercido	Pagado	Deuda
Materiales, accesorios y suministros médicos	0.00	1,119.00	0.00	1,119.00	1,119.00	0.00	1,119.00	0.00	0.00	1,119.00	1,119.00	0.00
Otros productos químicos.	0.00	45.00	0.00	45.00	45.00	0.00	45.00	0.00	0.00	45.00	45.00	0.00
COMBUSTIBLES, LUBRICANTES Y ADITIVOS.	268,586.64	0.00	0.00	268,586.64	252,060.74	16,525.90	252,060.74	-0.00	16,525.90	252,060.74	252,060.74	0.00
Combustibles, lubricantes y aditivos para vehiculo	268,586.64	0.00	0.00	268,586.64	252,060.74	16,525.90	252,060.74	-0.00	16,525.90	252,060.74	252,060.74	0.00
VESTUARIOS, BLANCOS, PRENDAS DE PROTECCIÓN Y ARTÍC	1,800.00	1,193.45	0.00	2,993.45	1,193.45	1,800.00	1,193.45	0.00	1,800.00	1,193.45	1,193.45	0.00
Vestuario y uniformes.	1,800.00	0.00	0.00	1,800.00	0.00	1,800.00	0.00	0.00	1,800.00	0.00	0.00	0.00
Prendas de protección personal.	0.00	1,193.45	0.00	1,193.45	1,193.45	0.00	1,193.45	0.00	0.00	1,193.45	1,193.45	0.00
HERRAMIENTAS, REFACCIONES Y ACCESORIOS MENORES.	191,589.20	7,953.50	0.00	199,542.70	22,127.10	177,415.60	22,127.10	0.00	177,415.60	22,127.10	22,127.10	0.00
Herramientas menores.	0.00	7,953.50	0.00	7,953.50	7,953.50	0.00	7,953.50	0.00	0.00	7,953.50	7,953.50	0.00
Refacciones y accesorios menores de edificios.	10,500.00	0.00	0.00	10,500.00	168.52	10,331.48	168.52	0.00	10,331.48	168.52	168.52	0.00
Refacciones y accesorios menores de mobiliario y e	21,000.00	0.00	0.00	21,000.00	0.00	21,000.00	0.00	0.00	21,000.00	0.00	0.00	0.00
Refacciones y accesorios para equipo de cómputo.	101,877.20	0.00	0.00	101,877.20	1,794.00	100,083.20	1,794.00	0.00	100,083.20	1,794.00	1,794.00	0.00
Refacciones y accesorios menores de equipo de tran	58,212.00	0.00	0.00	58,212.00	12,211.08	46,000.92	12,211.08	0.00	46,000.92	12,211.08	12,211.08	0.00
SERVICIOS GENERALES.	5,135,761.73	4,233,585.82	188,078.30	9,181,269.25	6,139,715.16	3,041,554.09	6,139,715.16	-0.00	3,041,554.09	6,057,547.14	6,057,547.14	82,168.02
SERVICIOS BASICOS.	595,099.23	102,622.19	0.00	697,721.42	278,247.64	419,473.78	278,247.64	0.00	419,473.78	278,247.64	278,247.64	0.00
Servicio de energía eléctrica.	411,000.00	0.00	0.00	411,000.00	109,513.03	301,486.97	109,513.03	0.00	301,486.97	109,513.03	109,513.03	0.00
Servicio de agua.	111,906.62	0.00	0.00	111,906.62	37,266.02	74,640.60	37,266.02	0.00	74,640.60	37,266.02	37,266.02	0.00
Servicio telefónico convencional	0.00	99,272.70	0.00	99,272.70	99,272.70	0.00	99,272.70	0.00	0.00	99,272.70	99,272.70	0.00
Servicio de telefonía celular.	3,600.00	0.00	0.00	3,600.00	200.00	3,400.00	200.00	0.00	3,400.00	200.00	200.00	0.00
Servicios de conducción de señales analógicas y di	68,334.21	0.00	0.00	68,334.21	28,388.00	39,946.21	28,388.00	0.00	39,946.21	28,388.00	28,388.00	0.00
Servicio postal.	258.40	3,349.49	0.00	3,607.89	3,607.89	0.00	3,607.89	0.00	0.00	3,607.89	3,607.89	0.00
SERVICIOS DE ARRENDAMIENTO.	406,519.34	6,024.00	0.00	412,543.34	322,442.58	90,100.76	322,442.58	0.00	90,100.76	322,442.58	322,442.58	0.00
Arrendamiento de edificios y locales.	216,000.00	0.00	0.00	216,000.00	189,559.64	26,440.36	189,559.64	0.00	26,440.36	189,559.64	189,559.64	0.00
Arrendamiento de mobiliario.	70,519.34	0.00	0.00	70,519.34	24,026.48	46,492.86	24,026.48	0.00	46,492.86	24,026.48	24,026.48	0.00
Arrendamiento de fotocopiadoras.	120,000.00	0.00	0.00	120,000.00	102,832.46	17,167.54	102,832.46	0.00	17,167.54	102,832.46	102,832.46	0.00
Patentes, regalías y otros.	0.00	5,000.00	0.00	5,000.00	5,000.00	0.00	5,000.00	0.00	0.00	5,000.00	5,000.00	0.00
Otros Arrendamientos.	0.00	1,024.00	0.00	1,024.00	1,024.00	0.00	1,024.00	0.00	0.00	1,024.00	1,024.00	0.00
SERVICIOS PROFESIONALES, CIENTÍFICOS, TÉCNICOS Y O	1,956,116.87	979,196.04	0.00	2,935,312.91	1,638,002.71	1,297,310.20	1,638,002.71	-0.00	1,297,310.20	1,638,002.71	1,638,002.71	0.00
Servicios de informática.	0.00	1,600.80	0.00	1,600.80	1,600.80	0.00	1,600.80	0.00	0.00	1,600.80	1,600.80	0.00
Otros servicios profesionales.	0.00	854,362.16	0.00	854,362.16	854,362.16	0.00	854,362.16	-0.00	-0.00	854,362.16	854,362.16	0.00
Servicios para capacitación a servidores públicos.	0.00	70,700.00	0.00	70,700.00	70,700.00	0.00	70,700.00	0.00	0.00	70,700.00	70,700.00	0.00
Servicios relacionados con traducciones.	56,918.40	0.00	0.00	56,918.40	3,500.00	53,418.40	3,500.00	0.00	53,418.40	3,500.00	3,500.00	0.00
Otros servicios comerciales.	36,133.68	2,774.97	0.00	38,908.65	38,908.65	0.00	38,908.65	0.00	0.00	38,908.65	38,908.65	0.00
Impresiones de documentos oficiales para la presta	0.00	7,178.08	0.00	7,178.08	7,178.08	0.00	7,178.08	0.00	0.00	7,178.08	7,178.08	0.00
Impresión y elaboración de material informativo de	334,804.98	0.00	0.00	334,804.98	67,701.02	267,103.96	67,701.02	0.00	267,103.96	67,701.02	67,701.02	0.00
Asesorías asociadas a convenios, tratados o acuerd	43,680.00	0.00	0.00	43,680.00	12,760.00	30,920.00	12,760.00	0.00	30,920.00	12,760.00	12,760.00	0.00
Otras asesorías para la operación de programas.	0.00	42,000.03	0.00	42,000.03	42,000.03	0.00	42,000.03	0.00	0.00	42,000.03	42,000.03	0.00
Servicios relacionados con procedimientos jurisdic	44,579.81	0.00	0.00	44,579.81	6,960.00	37,619.81	6,960.00	0.00	37,619.81	6,960.00	6,960.00	0.00
Servicios de vigilancia.	1,440,000.00	0.00	0.00	1,440,000.00	531,751.97	908,248.03	531,751.97	0.00	908,248.03	531,751.97	531,751.97	0.00
Servicios integrales.	0.00	580.00	0.00	580.00	580.00	0.00	580.00	0.00	0.00	580.00	580.00	0.00
SERVICIOS FINANCIEROS, BANCARIOS Y COMERCIALES.	236,512.00	12,751.25	0.00	249,263.25	177,998.21	71,265.04	177,998.21	0.00	71,265.04	177,998.21	177,998.21	-0.00
Comisiones bancarias.	0.00	3,471.25	0.00	3,471.25	3,471.25	-0.00	3,471.25	0.00	-0.00	3,471.25	3,471.25	-0.00

ESTADO DEL EJERCICIO DEL PRESUPUESTO POR CAPÍTULO DEL GASTO
INSTITUTO ELECTORAL DE MICHOACAN



ESTADO DE MICHOACAN
Asignación Presupuestal Anual de Egresos al 30/jun/2016
(Cifras en pesos y centavos)

Tipo de Gasto:(Total)

Objeto del Gasto	PRESUPUESTO DE EGRESOS				Presupuesto Disponible para			Comprometido No		Presupuesto Sin		Cuentas por Pagar
	Aprobado	Ampliaciones	Reducciones	Modificado	Comprometido	Comprometer	Devengado	Devengado	Devengar	Ejercido	Pagado	Deuda
Seguros de bienes patrimoniales.	236,512.00	0.00	0.00	236,512.00	165,246.96	71,265.04	165,246.96	0.00	71,265.04	165,246.96	165,246.96	0.00
Fletes y maniobras.	0.00	9,280.00	0.00	9,280.00	9,280.00	0.00	9,280.00	0.00	0.00	9,280.00	9,280.00	0.00
SERVICIOS DE INSTALACIÓN, REPARACIÓN, MANTENIMIENTO	275,737.44	1,873,931.92	0.00	2,149,669.36	2,000,287.20	149,382.16	2,000,287.20	-0.00	149,382.16	2,000,287.20	2,000,287.20	0.00
Mantenimiento y conservación de inmuebles para la	0.00	1,583,127.48	0.00	1,583,127.48	1,583,127.48	0.00	1,583,127.48	-0.00	0.00	1,583,127.48	1,583,127.48	0.00
Gastos de instalación y mantenimiento de oficinas.	0.00	5,123.82	0.00	5,123.82	5,123.82	0.00	5,123.82	0.00	0.00	5,123.82	5,123.82	0.00
Mantenimiento y conservación de mobiliario y equip	90,000.00	0.00	0.00	90,000.00	20,755.28	69,244.72	20,755.28	0.00	69,244.72	20,755.28	20,755.28	0.00
Mantenimiento y conservación de bienes informático	45,393.60	0.00	0.00	45,393.60	0.00	45,393.60	0.00	0.00	45,393.60	0.00	0.00	0.00
Mantenimiento y conservación de vehículos terrestre	0.00	127,046.62	0.00	127,046.62	127,046.62	-0.00	127,046.62	0.00	-0.00	127,046.62	127,046.62	0.00
Mantenimiento y reparación de colectores sanitario	0.00	15,196.00	0.00	15,196.00	15,196.00	0.00	15,196.00	0.00	0.00	15,196.00	15,196.00	0.00
Servicios de lavandería, limpieza e higiene.	0.00	143,438.00	0.00	143,438.00	143,438.00	0.00	143,438.00	0.00	0.00	143,438.00	143,438.00	0.00
Servicios de jardinería y fumigación.	140,343.84	0.00	0.00	140,343.84	105,600.00	34,743.84	105,600.00	0.00	34,743.84	105,600.00	105,600.00	0.00
SERVICIOS DE COMUNICACIÓN SOCIAL Y PUBLICIDAD.	290,594.35	518,194.17	119,913.00	688,875.52	552,134.75	136,740.77	552,134.75	0.00	136,740.77	552,134.75	552,134.75	-0.00
Difusión de mensajes sobre programas y actividades	88,823.98	15,193.15	0.00	104,017.13	104,017.13	0.00	104,017.13	0.00	0.00	104,017.13	104,017.13	-0.00
Servicios de revelado de fotografías.	0.00	435.00	0.00	435.00	435.00	0.00	435.00	0.00	0.00	435.00	435.00	0.00
Servicios de la industria filmica, del sonido y de	44,881.10	0.00	0.00	44,881.10	0.00	44,881.10	0.00	0.00	44,881.10	0.00	0.00	0.00
Servicio de creación y difusión de contenido exclu	0.00	502,566.02	119,913.00	382,653.02	382,653.02	0.00	382,653.02	0.00	0.00	382,653.02	382,653.02	0.00
Impresiones y publicaciones oficiales.	156,889.27	0.00	0.00	156,889.27	65,029.60	91,859.67	65,029.60	0.00	91,859.67	65,029.60	65,029.60	0.00
SERVICIOS DE TRASLADO Y VIATICOS.	56,800.80	478,334.92	68,165.30	466,970.42	428,225.62	38,744.80	428,225.62	0.00	38,744.80	428,225.62	428,225.62	-0.00
Pasajes aéreos nacionales para servidores públicos	0.00	73,229.00	0.00	73,229.00	73,229.00	0.00	73,229.00	0.00	0.00	73,229.00	73,229.00	0.00
Pasajes terrestres nacionales para labores en camp	0.00	645.00	0.00	645.00	645.00	0.00	645.00	0.00	0.00	645.00	645.00	0.00
Pasajes terrestres nacionales para servidores públ	56,800.80	0.00	0.00	56,800.80	18,056.00	38,744.80	18,056.00	0.00	38,744.80	18,056.00	18,056.00	0.00
Viáticos nacionales para servidores públicos en el	0.00	244,751.22	47,280.77	197,470.45	197,470.45	-0.00	197,470.45	0.00	0.00	197,470.45	197,470.45	-0.00
Gastos para operativos y trabajos de campo en área	0.00	159,709.70	20,884.53	138,825.17	138,825.17	-0.00	138,825.17	0.00	0.00	138,825.17	138,825.17	0.00
SERVICIOS OFICIALES.	38,112.00	262,531.33	0.00	300,643.33	274,976.83	25,666.50	274,976.83	0.00	25,666.50	274,976.83	274,976.83	0.00
Congresos y convenciones.	0.00	232,763.25	0.00	232,763.25	232,763.25	-0.00	232,763.25	0.00	-0.00	232,763.25	232,763.25	0.00
Gastos para alimentación de servidores públicos de	0.00	29,568.08	0.00	29,568.08	29,568.08	0.00	29,568.08	0.00	0.00	29,568.08	29,568.08	0.00
Gastos menores.	0.00	200.00	0.00	200.00	200.00	0.00	200.00	0.00	0.00	200.00	200.00	0.00
Gastos de representación por actividades instituci	38,112.00	0.00	0.00	38,112.00	12,445.50	25,666.50	12,445.50	0.00	25,666.50	12,445.50	12,445.50	0.00
OTROS SERVICIOS GENERALES.	1,280,269.70	0.00	0.00	1,280,269.70	467,399.62	812,870.08	467,399.62	0.00	812,870.08	385,231.60	385,231.60	82,168.02
Impuesto predial.	40,000.00	0.00	0.00	40,000.00	8,426.00	31,574.00	8,426.00	0.00	31,574.00	8,426.00	8,426.00	0.00
Otros impuestos y derechos.	205,616.54	0.00	0.00	205,616.54	23,336.93	182,279.61	23,336.93	0.00	182,279.61	23,336.93	23,336.93	0.00
Impuesto sobre nóminas.	1,028,603.16	0.00	0.00	1,028,603.16	429,636.69	598,966.47	429,636.69	0.00	598,966.47	347,468.67	347,468.67	82,168.02
Otros servicios.	6,050.00	0.00	0.00	6,050.00	6,000.00	50.00	6,000.00	0.00	50.00	6,000.00	6,000.00	0.00
TRANSFERENCIAS, ASIGNACIONES, SUBSIDIOS Y OTRAS AY	161,283,941.98	0.00	0.00	161,283,941.98	79,878,118.36	81,405,823.62	79,878,118.36	-0.00	81,405,823.62	79,878,118.36	79,878,118.36	0.00
AYUDAS SOCIALES.	161,283,941.98	0.00	0.00	161,283,941.98	79,878,118.36	81,405,823.62	79,878,118.36	-0.00	81,405,823.62	79,878,118.36	79,878,118.36	0.00
Financiamiento público a partidos políticos y agru	161,283,941.98	0.00	0.00	161,283,941.98	79,878,118.36	81,405,823.62	79,878,118.36	-0.00	81,405,823.62	79,878,118.36	79,878,118.36	0.00
BIENES MUEBLES, INMUEBLES E INTANGIBLES.	0.00	365,550.82	0.00	365,550.82	365,550.82	0.00	365,550.82	0.00	0.00	365,550.82	365,550.82	0.00
MOBILIARIO Y EQUIPO DE ADMINISTRACIÓN.	0.00	4,899.00	0.00	4,899.00	4,899.00	0.00	4,899.00	0.00	0.00	4,899.00	4,899.00	0.00
Equipo de administración.	0.00	4,899.00	0.00	4,899.00	4,899.00	0.00	4,899.00	0.00	0.00	4,899.00	4,899.00	0.00
MOBILIARIO , EQUIPO EDUCACIONAL Y RECREATIVO.	0.00	8,774.32	0.00	8,774.32	8,774.32	0.00	8,774.32	0.00	0.00	8,774.32	8,774.32	0.00
Cámaras fotográficas y de video.	0.00	8,774.32	0.00	8,774.32	8,774.32	0.00	8,774.32	0.00	0.00	8,774.32	8,774.32	0.00

ESTADO DEL EJERCICIO DEL PRESUPUESTO POR CAPÍTULO DEL GASTO
INSTITUTO ELECTORAL DE MICHOACAN



ESTADO DE MICHOACAN
Asignación Presupuestal Anual de Egresos al 30/jun/2016
(Cifras en pesos y centavos)

Tipo de Gasto:(Total)

Objeto del Gasto	PRESUPUESTO DE EGRESOS				Presupuesto Disponible para		Comprometido No		Presupuesto Sin		Cuentas por Pagar	
	Aprobado	Ampliaciones	Reducciones	Modificado	Comprometido	Comprometer	Devengado	Devengado	Devengar	Ejercido	Pagado	Deuda
VEHÍCULOS Y EQUIPO DE TRANSPORTE.	0.00	94,000.00	0.00	94,000.00	94,000.00	0.00	94,000.00	0.00	0.00	94,000.00	94,000.00	0.00
Vehículos y equipo terrestres, destinados a servic	0.00	94,000.00	0.00	94,000.00	94,000.00	0.00	94,000.00	0.00	0.00	94,000.00	94,000.00	0.00
MAQUINARIA, OTROS EQUIPOS Y HERRAMIENTAS.	0.00	68,208.00	0.00	68,208.00	68,208.00	0.00	68,208.00	0.00	0.00	68,208.00	68,208.00	0.00
Sistemas de aire acondicionado, calefacción y de r	0.00	68,208.00	0.00	68,208.00	68,208.00	0.00	68,208.00	0.00	0.00	68,208.00	68,208.00	0.00
ACTIVOS INTANGIBLES.	0.00	189,669.50	0.00	189,669.50	189,669.50	0.00	189,669.50	0.00	0.00	189,669.50	189,669.50	0.00
Software.	0.00	183,669.49	0.00	183,669.49	183,669.49	0.00	183,669.49	0.00	0.00	183,669.49	183,669.49	0.00
Licencias informáticas e intelectuales.	0.00	6,000.01	0.00	6,000.01	6,000.01	0.00	6,000.01	0.00	0.00	6,000.01	6,000.01	0.00
Total =>	224,376,743.04	7,258,668.04	188,078.30	231,447,332.78	116,597,725.57	114,849,607.21	116,597,725.57	-0.00	114,849,607.21	115,590,723.96	115,590,723.96	1,007,001.61

DR. RAMON HERNANDEZ REYES
PRESIDENTE DEL I.E.M.

C.P. NORMA GASPAS FLORES
VOCAL DE ADMINISTRACION Y PRERROGATIVAS



**INSTITUTO ELECTORAL DE
MICHOACÁN
CONTRALORÍA**

**“INFORME DE LA REVISIÓN A LOS ESTADOS
FINANCIEROS CORRESPONDIENTES AL MES DE
JULIO DE 2016”**

Morelia, Michoacán a 08 de diciembre de 2016

INDICE

I.	Introducción.....	3
II.	Objetivo.....	3
III.	Metodología.....	3
IV.	Recomendaciones.....	6



I. INTRODUCCIÓN

La Contraloría en el ejercicio de sus funciones, con la finalidad de dar cumplimiento a su programa anual de trabajo y de conformidad con lo establecido en los artículos 46 y 50 inciso f) del Código Electoral del Estado de Michoacán de Ocampo, procedió a revisar los estados financieros del Instituto, correspondientes al mes de julio de 2016, verificando la debida integración de la información financiera y la correcta aplicación de los recursos autorizados al Instituto.

II. OBJETIVO

Contribuir a la mejora continua en el manejo y control de los recursos financieros del Instituto, mediante la verificación de la correcta y transparente aplicación de las erogaciones efectuadas, comprobando que los estados financieros y la contabilidad hayan sido elaborados conforme a las normas de información financiera gubernamental, apeándose a la normatividad aplicable.

III. METODOLOGÍA

1. El Departamento de Contabilidad de la Vocalía de Administración y Prerrogativas durante el mes de octubre de 2016, nos proporcionó los estados financieros correspondientes al mes de julio del 2016 y en el mes de diciembre la documentación comprobatoria.



2. Revisión.- Las técnicas de auditoría aplicadas en esta etapa fueron el estudio general, cálculo, inspección y análisis documental de la información financiera, la muestra revisada fue del 100%.
3. Resultados.- La revisión a los estados financieros del mes julio del 2016, se efectuó conforme a lo establecido en las Normas Generales de Auditoría Gubernamental, obteniéndose lo siguiente:

Los estados financieros (mismos que forman parte este informe), reflejan razonablemente la situación financiera del Instituto Electoral de Michoacán al 31 de julio de 2016, los cuales se elaboraron conforme a las normas de información financiera gubernamental y se encuentran debidamente integrados, reflejando la correcta aplicación de los recursos del Instituto.

Excepto que:

- 3.1. Por error, en el estado analítico del activo no se consideró el saldo inicial y final de la subcuenta saldo a favor del pago de lo indebido, por la cantidad de \$571,741.00.
- 3.2. Por error no registraron en la ley de ingresos modificada del estado analítico de ingresos presupuestales y del analítico mensual de ingresos recaudados \$750,474.66.
- 3.3. Por error del sistema, en el estado de clasificación económica aparecen en construcciones en proceso \$995.28, los cuales corresponden a adquisiciones de artículos de limpieza.
- 3.4. Por error, en el estado analítico del pasivo concentran en la subcuenta de financiamiento a partidos políticos los montos de la subcuenta de retención a favor del INE de multas a partidos políticos y de la subcuenta de reintegro de partidos políticos de prerrogativas.

- 3.5. Por error en el catálogo de cuentas registran como subsucuentas de HSBC los montos de las cuentas bancarias de BBVA Bancomer y Banco del Bajío.
- 3.6. Por error continúan sin registrar en el activo no circulante y en el patrimonio la baja de un multifuncional por \$2,302.60.
- 3.7. Continúan sin registrar la baja de 56 artículos de mobiliario de oficina y estantería por \$29,068.31 y 34 artículos de bienes informáticos por \$ 83,503.59, lo anterior de conformidad con el acta de baja de bienes del activo circulante de fecha 12 de junio de 2015.
- 3.8. La comprobación de gastos por concepto de comisiones dentro y fuera del Estado, se realiza en un plazo mayor a 5 días hábiles posteriores al término de la comisión, contraponiéndose a lo establecido en el procedimiento.
- 3.9. Registran en deudores diversos los gastos por comprobar que se utilizan para adquirir bienes y servicios con proveedores con los cuales el Instituto no tiene crédito.
- 3.10. Por error, en el estado de analítico de ingresos presupuestales y en el analítico mensual de ingresos recaudados no cancelaron de la ley de ingresos modificada \$188,078.30 que corresponden a una multa por concepto de multas a partidos políticos derivada de una resolución del Consejo General del Instituto Nacional Electoral (INE).
- 3.11. Que en la cuenta 7353 de HSBC, continúan 2 cheques en tránsito con una antigüedad mayor a 30 días y de conformidad con la ley de la materia, los cheques se deben de cobrar a partir de la fecha en que se hacen exigibles, dentro de los siguientes plazos:



- a) 15 días si son expedidos para cobro dentro de la misma plaza, y,
- b) 30 días si son pagaderos dentro del territorio nacional.

(Artículo 181 de la Ley de General de Títulos y Operaciones de Crédito)

- 3.12. Por error del sistema, en los estados financieros no se imprimió la fecha de emisión de los mismos.
- 3.13. Por error reclasificaron \$8,713.52 en honorarios asimilables a salarios, debiendo reclasificarse en I.S.R. asimilables a salarios.
- 3.14. Por error reclasificaron \$1,000.00 en I.S.R. asimilables a salarios, debiendo reclasificarse en I.S. R. honorarios.

IV. RECOMENDACIONES

- 1. Que antes de emitir en forma definitiva los estados financieros se revisen.
- 2. Que se efectúe una reclasificación del catálogo de cuentas.
- 3. Que se registre en el activo no circulante y en el patrimonio la baja de los bienes muebles que por error no han sido dados de baja.
- 4. Que la comprobación de gastos por concepto de comisiones dentro y fuera del Estado, se realice dentro de los 5 días hábiles siguientes a la fecha de conclusión de la misma, de conformidad con lo establecido en el Manual Administrativo para el Ejercicio, Pago y Comprobación de Viáticos del Instituto Electoral de Michoacán.

5. Que se cree un fondo revolvente para la adquisición de bienes y servicios que son necesarios para el adecuado funcionamiento del Instituto y que se realizan con proveedores con los que el Instituto no tiene crédito.
6. Que se cancelen los cheques que no hayan sido cobrados en tiempo y se informe por escrito al banco.
7. Que se verifique que los estados financieros tenga su fecha de emisión.
8. Que se realice el ajuste contable correspondiente de conformidad con la hoja de ajustes que se anexa al presente informe.

Morelia, Michoacán a 08 de diciembre de 2016

Entregó



C.P. Sergio Vázquez Collazo

Contralor

Recibió



C.P. Norma Gaspar Flores

Vocal de Administración y Prerrogativas



L.C. Jorge J. Sánchez Ruisánchez

Jefe del Depto. de Contabilidad



INSTITUTO ELECTORAL DE MICHOACÁN

CONTRALORÍA

AJUSTES DE JULIO 2016 PARTE CONTABLE



NO	PÓLIZA	CUENTA	CLAVE	CONCEPTO	PARCIAL	DEBE	HABER
1	03/06/2016	CUENTA SUBCUENTA CUENTA SUBCUENTA CUENTA SUBCUENTA CUENTA SUBCUENTA	2111 2111-2-12101- 2117 2117-1-01 - 2117 2117-1-01- 2117 2117-1-02 -	<p>____AJUSTE 01 PÓLIZA D00294 ____</p> <p>SERVICIOS PERSONALES POR PAGAR A CORTO P Honorarios Asimilables a Salarios.</p> <p>RETENCIONES Y CONTRIBUCIONES POR PAGAR I.S.R. Sueldos y Salarios</p> <p>RETENCIONES Y CONTRIBUCIONES POR PAGAR A I.S.R. Sueldos y Salarios</p> <p>RETENCIONES Y CONTRIBUCIONES POR PAGAR I.S.R. Asimilados a Salarios</p> <p>RECLASIFICACION DE DEL AJUSTE 3 DEL MES DE MARZO DE 2016 PÓLIZA C00451 AJUSTE ERRONEO EN LA PÓLIZA D00294</p>	<p>AJUSTE CANCELADO DE D00294 JULIO</p> <p>AJUSTE CORRECTO DE MARZO</p>	<p>8,713.52</p> <p>8,713.52</p>	<p>8,713.52</p> <p>8,713.52</p>
2	03/06/2016	CUENTA SUBCUENTA CUENTA SUBCUENTA	2117 2117-1-02 - 2111 2117-1-03 -	<p>____AJUSTE 02 PÓLIZA D00323 ____</p> <p>RETENCIONES Y CONTRIBUCIONES POR PAGAR A I.S.R. Asimilados a Salarios</p> <p>RETENCIONES Y CONTRIBUCIONES POR PAGAR I.S.R. Honorarios</p> <p>RECLASIFICACION DE DE PÓLIZA D00323 PERTENECE A ISR HONORARIOS, AJUSTE DE LA PÓLIZA C00860</p>		<p>1,000.00</p>	<p>1,000.00</p>

Entrego:

C.P. Sergio Vázquez Collazo
Contralor

Recibe:

C.P. Norma Gaspar Flores
Vocal de Administración y Prerrogativas

C.P. Jorge J. Sánchez Ruisánchez
Jefe del Depto. de Contabilidad



ESTADOS FINANCIEROS DE JULIO 2016

Instituto Electoral de Michoacán





Estado de Situación Financiera
AL 31/JUL/2016

(Cifras en pesos y centavos)

ACTIVO

ACTIVO CIRCULANTE

BANCOS/TESORER?	\$2,465,931.80	
INVERSIONES TEMPORALES (HASTA 3 MESES)	\$34,936,443.94	
DEUDORES DIVERSOS POR COBRAR A CORTO PLAZO	\$114,610.78	
INGRESOS POR RECUPERAR A CORTO PLAZO	\$561,741.00	
ANTICIPO A PROVEEDORES POR ADQUISICI? DE BIENES Y	\$513,301.74	
Suma ACTIVO CIRCULANTE		\$38,592,029.26

ACTIVO NO CIRCULANTE

TERRENOS	\$12,935,950.00	
EDIFICIOS NO HABITACIONALES	\$8,262,724.39	
MOBILIARIO Y EQUIPO DE ADMINISTRACI?	\$9,205,599.40	
MOBILIARIO Y EQUIPO EDUCACIONAL Y RECREATIVO	\$497,060.67	
VEHICULOS Y EQUIPO DE TRANSPORTE	\$5,586,053.16	
MAQUINARIA, OTROS EQUIPOS Y HERRAMIENTAS	\$141,210.28	
SOFTWARE	\$582,719.24	
LICENCIAS	\$6,000.01	
Suma ACTIVO NO CIRCULANTE		\$37,217,317.15

TOTAL DE ACTIVO

\$75,809,346.41

PASIVO

PASIVO CIRCULANTE

SERVICIOS PERSONALES POR PAGAR A CORTO PLAZO	\$264,705.73	
PROVEEDORES POR PAGAR A CORTO PLAZO	\$46,271.45	
RETENCIONES Y CONTRIBUCIONES POR PAGAR A CORTO PLA	\$2,371,745.64	
OTRAS CUENTAS POR PAGAR A CORTO PLAZO	\$152.67	
FONDOS EN ADMINISTRACI? A CORTO PLAZO	\$845.30	
OTRAS PROVISIONES A CORTO PLAZO	\$10,135,645.33	
Suma PASIVO CIRCULANTE		\$12,819,366.12

PASIVO NO CIRCULANTE

FONDOS EN ADMINISTRACI? A LARGO PLAZO	\$845.20	
Suma PASIVO NO CIRCULANTE		\$845.20

TOTAL DE PASIVO

\$12,820,211.32

PATRIMONIO

HACIENDA P?LICA /PATRIMONIO GENERADO

RESULTADO DEL EJERCICIO (AHORRO)	\$22,957,415.45	
RESULTADOS DE EJERCICIOS ANTERIORES	\$40,031,719.64	
Suma HACIENDA P?LICA /PATRIMONIO GENERADO		\$62,989,135.09

TOTAL DE PATRIMONIO

\$62,989,135.09

TOTAL DE PASIVO Y PATRIMONIO

\$75,809,346.41

CUENTAS DE ORDEN CONTABLES

DEMANDAS JUDICIAL EN PROCESO DE RESOLUCI?	\$571,862.98	
RESOLUCI? DE DEMANDAS EN PROCESO JUDICIAL	\$571,862.98	





Estado de Situación Financiera
AL 31/JUL/2016

(Cifras en pesos y centavos)

CUENTAS DE ORDEN PRESUPUESTAL DE LOS INGRESOS

LEY DE INGRESOS ESTIMADA	\$224,376,743.04
LEY DE INGRESOS POR EJECUTAR	\$85,290,297.31
MODIFICACIONES A LA LEY DE INGRESOS ESTIMADA	\$19,864,871.06
LEY DE INGRESOS DEVENGADA	\$158,951,316.79
LEY DE INGRESOS RECAUDADA	\$158,951,316.79

CUENTAS DE ORDEN PRESUPUESTAL DE LOS EGRESOS

PRESUPUESTO DE EGRESOS APROBADO	\$224,376,743.04
PRESUPUESTO DE EGRESOS POR EJERCER	\$97,741,774.14
PRESUPUESTO DE EGRESOS MODIFICADO	\$8,447,073.28
PRESUPUESTO DE EGRESOS COMPROMETIDO	\$135,082,042.18
PRESUPUESTO DE EGRESOS DEVENGADO	\$135,082,042.18
PRESUPUESTO DE EGRESOS EJERCIDO	\$134,748,342.29
PRESUPUESTO DE EGRESOS PAGADO	\$134,748,342.29


DR. RAMON HERNANDEZ REYES
PRESIDENTE DEL I.E.M.




C.P. NORMA GASPARE FLORES
VOCAL DE ADMINISTRACION Y PRERROGATIVAS

Bajo protesta de decir verdad declaramos que los Estados Financieros y sus notas, son razonablemente correctos y son responsabilidad del emisor



ESTADO DE RESULTADOS
FORMA POR OBJETO DEL GASTO
(Cifras en pesos y centavos)

	PERIODO	%	ACUMULADO	%
	1/jul al 31/jul/2016		1º/Ene al 31/jul/2016	
1.- INGRESOS				
INCENTIVOS DERIVADOS DE LA COLABORACION	925,432.00	5.03%	4,935,238.00	3.10%
OTROS APROVECHAMIENTOS	451,051.56	2.45%	3,492,029.44	2.20%
TRANSFERENCIAS INTERNAS Y ASIGNACIONES D	17,006,365.66	92.51%	150,524,049.35	94.70%
Total de Ingresos	18,382,849.22	100.00%	158,951,316.79	100.00%
2.- GASTOS				
REMUNERACIONES AL PERSONAL DE CARÁCTER P	2,309,026.44	12.60%	16,072,697.61	11.94%
REMUNERACIONES AL PERSONAL DE CARÁCTER T	927,391.86	5.06%	6,413,856.74	4.77%
REMUNERACIONES ADICIONALES Y ESPECIALES	732,445.02	4.00%	1,956,034.10	1.45%
SEGURIDAD SOCIAL	251,194.07	1.37%	3,797,389.26	2.82%
OTRAS PRESTACIONES SOCIALES Y ECONÓMICAS	808,497.54	4.41%	6,426,262.73	4.78%
MATERIALES DE ADMINISTRACION, EMISION DE D	22,404.32	0.12%	62,692.94	0.05%
ALIMENTOS Y UTENSILIOS	22,626.93	0.12%	189,032.20	0.14%
MATERIALES Y ARTÍCULOS DE CONSTRUCCION Y D	13,025.75	0.07%	103,978.79	0.08%
PRODUCTOS QUÍMICOS, FARMACÉUTICOS Y DE LAB	2,267.90	0.01%	5,895.40	0.00%
COMBUSTIBLES, LUBRICANTES Y ADITIVOS	59,015.81	0.32%	311,076.55	0.23%
VESTUARIO, BLANCOS, PRENDAS DE PROTECCION	3,770.00	0.02%	4,963.45	0.00%
HERRAMIENTAS, REFACCIONES Y ACCESORIOS M	5,122.34	0.03%	27,249.44	0.02%
SERVICIOS BÁSICOS	42,293.50	0.23%	320,541.14	0.24%
SERVICIOS DE ARRENDAMIENTO	37,399.97	0.20%	359,842.55	0.27%
SERVICIOS PROFESIONALES, CIENTÍFICOS Y T?	378,495.94	2.06%	2,016,498.65	1.50%
SERVICIOS FINANCIEROS, BANCARIOS Y COMER	12,169.68	0.07%	190,167.89	0.14%
SERVICIOS DE INSTALACION, REPARACION, MANT	159,053.62	0.87%	2,159,340.82	1.60%
SERVICIOS DE COMUNICACION SOCIAL Y PUBLIC	204,366.46	1.11%	756,501.21	0.56%
SERVICIOS DE TRASLADO Y VIÁTICOS	74,810.47	0.41%	503,036.09	0.37%
SERVICIOS OFICIALES	41,769.70	0.23%	316,746.53	0.24%
OTROS SERVICIOS GENERALES	84,116.82	0.46%	551,516.44	0.41%
AYUDAS SOCIALES A INSTITUCIONES	12,141,473.99	66.23%	92,019,592.35	68.38%
OTROS GASTOS VARIOS	0.00	0.00%	1.31	0.00%
Total de Gastos	18,332,738.13	100.00%	134,564,914.19	100.00%

UTILIDAD DEL EJERCICIO **50,111.09**

24,386,402.60

DR. RAMON HERNANDEZ ERVINEZ
PRESIDENTE DEL I.E.M.



C.P. NORMA GASPAR FLORES
VOCAL DE ADMINISTRACION Y PRERROGATIVAS

Estado de Actividades
Del 1º/Ene al 31/jul/2016

(Cifras en pesos y centavos)

1.- INGRESOS Y OTROS BENEFICIOS	2016	%	2015	%
INGRESOS DE GESTI?	8,427,267.44	5.30	5,946,789.18	1.35
APROVECHAMIENTOS DE TIPO CORRIENTE	8,427,267.44	5.30	5,946,789.18	1.35
INCENTIVOS DERIVADOS DE LA COLABORACI? FISCAL	4,935,238.00	3.10		
OTROS APROVECHAMIENTOS	3,492,029.44	2.20	5,946,789.18	1.35
PARTICIPACIONES, APORTACIONES, TRANSFERENCIAS, ASI	150,524,049.35	94.70	434,403,080.28	98.65
TRANSFERENCIAS, ASIGNACIONES, SUBSIDIOS Y OTRAS AY	150,524,049.35	94.70	434,403,080.28	98.65
TRANSFERENCIAS INTERNAS Y ASIGNACIONES DEL SECTOR PÚ	150,524,049.35	94.70	434,403,080.28	98.65
Total de Ingresos y Otros Beneficios	158,951,316.79	100.00	440,349,869.46	100.00

2.- GASTOS Y OTRAS PERDIDAS

GASTOS DE FUNCIONAMIENTO	42,545,320.53	31.62	229,604,328.55	62.24
SERVICIOS PERSONALES	34,666,240.44	25.76	131,810,193.85	35.73
REMUNERACIONES AL PERSONAL DE CARÁCTER PERMANENTE	16,072,697.61	11.94	14,476,449.44	3.92
REMUNERACIONES AL PERSONAL DE CARÁCTER TRANSITORIO	6,413,856.74	4.77	42,419,685.75	11.50
REMUNERACIONES ADICIONALES Y ESPECIALES	1,956,034.10	1.45	65,589,677.88	17.78
SEGURIDAD SOCIAL	3,797,389.26	2.82	3,837,780.01	1.04
OTRAS PRESTACIONES SOCIALES Y ECON?ICAS	6,426,262.73	4.78	5,486,600.77	1.49
MATERIALES Y SUMINISTROS	704,888.77	0.52	39,915,105.62	10.82
MATERIALES DE ADMINISTRACI?, EMISI? DE DOCUMENTOS	62,692.94	0.05	31,409,629.65	8.51
ALIMENTOS Y UTENSILIOS	189,032.20	0.14	3,889,315.95	1.05
MATERIALES Y ART?ULOS DE CONSTRUCCI? Y DE REPARACI	103,978.79	0.08	686,448.24	0.19
PRODUCTOS QU?ICOS, FARMAC?TICOS Y DE LABORATORIO	5,895.40	0.00	23,783.06	0.01
COMBUSTIBLES, LUBRICANTES Y ADITIVOS	311,076.55	0.23	2,016,076.24	0.55
VESTUARIO, BLANCOS, PRENDAS DE PROTECCI? Y ART?ULO	4,963.45	0.00	1,407,143.80	0.38
HERRAMIENTAS, REFACCIONES Y ACCESORIOS MENORES	27,249.44	0.02	482,708.68	0.13
SERVICIOS GENERALES	7,174,191.32	5.33	57,879,029.08	15.69
SERVICIOS BÁSICOS	320,541.14	0.24	3,306,909.92	0.90
SERVICIOS DE ARRENDAMIENTO	359,842.55	0.27	3,326,517.95	0.90
SERVICIOS PROFESIONALES, CIENT?ICOS Y T?NICOS Y OT	2,016,498.65	1.50	31,810,764.07	8.62
SERVICIOS FINANCIEROS, BANCARIOS Y COMERCIALES	190,167.89	0.14	1,719,773.41	0.47
SERVICIOS DE INSTALACI?, REPARACI?, MANTENIMIENTO	2,159,340.82	1.60	3,284,006.57	0.89
SERVICIOS DE COMUNICACI? SOCIAL Y PUBLICIDAD	756,501.21	0.56	6,905,318.85	1.87
SERVICIOS DE TRASLADO Y VIÁTICOS	503,036.09	0.37	4,734,333.60	1.28
SERVICIOS OFICIALES	316,746.53	0.24	1,861,911.97	0.50
OTROS SERVICIOS GENERALES	551,516.44	0.41	929,492.74	0.25
TRANSFERENCIAS, ASIGNACIONES, SUBSIDIOS Y OTRAS AY	92,019,592.35	68.38	139,276,056.08	37.76
AYUDAS SOCIALES	92,019,592.35	68.38	139,276,056.08	37.76
AYUDAS SOCIALES A INSTITUCIONES	92,019,592.35	68.38	139,276,056.08	37.76
OTROS GASTOS Y P?DIDAS EXTRAORDINARIAS	1.31	0.00		
OTROS GASTOS	1.31	0.00		
OTROS GASTOS VARIOS	1.31	0.00		
Total de Gastos y Otras Pérdidas	134,564,914.19	100.00	368,880,384.63	100.00

Resultado del Ejercicio (Ahorro/Desahorro) 24,386,402.60

71,469,484.83

DR. RAMON HERNANDEZ REYES
PRESIDENTE DEL I.E.M.



C.P. NORMA GASPAREL FLORES
VOCA? DE ADMINISTRACION Y PRERROGATIVAS



Estado de Flujo de Efectivo
Del 1o de Enero AL 31/jul/2016

(Cifras en pesos y centavos)

	2016	2015
Flujos Netos de Efectivo de las Actividades de Operación		
ORIGEN:	\$158,951,316.79	\$440,349,869.46
Aprovechamientos de Tipo Corriente	\$8,427,267.44	\$5,946,789.18
Transferencias, Asignaciones y Subsidios y Otras Ayudas	\$150,524,049.35	\$434,403,080.28
APLICACIÓN:	\$157,087,700.44	\$403,354,529.78
Servicios Personales	\$34,415,046.37	\$130,112,043.31
Materiales y Suministros	\$704,888.77	\$39,909,923.64
Servicios Generales	\$7,091,685.50	\$57,773,550.08
Ayudas Sociales	\$92,019,592.35	\$139,276,056.08
Otras Aplicaciones de Operación	\$22,856,487.45	\$36,282,956.67
Flujos Netos de Efectivo por Actividades de Operación	\$1,863,616.35	\$36,995,339.68
Flujos Netos de Efectivo de las Actividades de Inversión		
ORIGEN:		
APLICACIÓN:	\$517,129.30	\$1,003,372.93
Bienes Muebles	\$190,982.32	\$999,382.93
Otras Aplicaciones de Inversión	\$326,146.98	\$3,990.00
Flujos Netos de Efectivo por Actividades de Inversión	(\$517,129.30)	(\$1,003,372.93)
Flujos Netos de Efectivo de las Actividades de Financiamiento		
ORIGEN:		
APLICACIÓN:		
Flujos Netos de Efectivo por Actividades de Financiamiento		
Incremento Neto en el Efectivo y Equivalentes al Efectivo:	\$1,346,487.05	\$35,991,966.75
Efectivo y Equivalentes al Efectivo al Inicio del Ejercicio	\$36,055,888.69	\$7,821,346.30
Efectivo y Equivalentes al Efectivo al Final del Ejercicio	\$37,402,375.74	\$43,813,313.05





DR. RAMON HERNANDEZ REYES
 PRESIDENTE DEL I.E.M.

C.P. NORMA GASPAR FLORES
 VOCAL DE ADMINISTRACION Y PRERROGATIVAS

INSTITUTO ELECTORAL DE MICHOACAN
ESTADO DE MICHOACAN
ESTADO DE ORIGEN Y APLICACION DE RECURSOS




DE 01/JUL AL 31/JUL/16

ORIGEN DE LOS RECURSOS

EXISTENCIA EN EFECTIVO Y EQUIVALENTES AL 30/jun/16	35,745,205.81
APROVECHAMIENTOS DE TIPO CORRIENTE	1,376,483.56
TRANSFERENCIAS, ASIGNACIONES, SUBSIDIOS	17,006,365.66
Disminuciones del Activo	19,741,411.50
Incrementos del Pasivo	22,278,498.72
TOTAL ORIGEN	96,147,965.25


APLICACION DE LOS RECURSOS

SERVICIOS PERSONALES	5,028,554.93
MATERIALES Y SUMINISTROS	128,233.05
SERVICIOS GENERALES	1,034,476.16
AYUDAS SOCIALES	12,141,473.99
Incrementos del Activo	19,621,411.44
Disminuciones del Pasivo	20,610,099.94
Disminuciones del Patrimonio	181,340.00
EXISTENCIA EN EFECTIVO Y EQUIVALENTES AL 31/jul/16	37,402,375.74
TOTAL APLICACION	96,147,965.25



DR. RAMON HERNANDEZ REYES
PRESIDENTE DEL I.E.M.





C.P. NORMA GASPAS FLORES
VOCAL DE ADMINISTRACION Y PRERROGATIVAS

**Estado de Variación en la Hacienda Pública
DEL 1º DE ENE AL 31/JUL/2016**



CONCEPTO	(Cifras en pesos y centavos)				TOTAL
	Hacienda Pública / Patrimonio Contribuido	Hacienda Pública / Patrimonio Generado de Ejercicios Anteriores	Hacienda Pública / Patrimonio Generado del Ejercicio	Ajustes por Cambios de Valor	
Rectificaciones de Resultados de Ejercicios Anteriores 2015					
Rectificaciones de Resultados de Ejercicios Anteriores					
Patrimonio Neto Inicial Ajustado del Ejercicio 2015					
Aportaciones					
Donaciones de Capital					
Variaciones de la Hacienda Pública/Patrimonio Neto del Ejercicio 2015					
Resultados del Ejercicio (Ahorro/Desahorro)		39,380,625.19	71,469,484.83		110,850,110.02
Resultados de Ejercicios Anteriores		39,380,625.19	71,469,484.83		71,469,484.83
Revalúos					
Reservas					
Hacienda Pública/Patrimonio Neto Final del Ejercicio 2015		<u>39,380,625.19</u>	<u>71,469,484.83</u>		<u>110,850,110.02</u>
Patrimonio Neto Inicial Ajustado del Ejercicio 2016					
Actualización de la Hacienda Pública/Patrimonio					
Cambios de la Hacienda Pública/Patrimonio Neto del Ejercicio 2016					
Aportaciones					
Donaciones de Capital					
Actualización de la Hacienda Pública/Patrimonio					
Variaciones de la Hacienda Pública/Patrimonio Neto del Ejercicio 2016					
Resultados del Ejercicio (Ahorro/Desahorro)		651,094.45	-47,083,082.23		-46,431,987.78
Resultados de Ejercicios Anteriores		651,094.45	-47,083,082.23		-47,083,082.23
Revalúos					
Reservas					
Saldo Neto en la Hacienda Pública / Patrimonio del Ejercicio 2016		<u>40,031,719.64</u>	<u>24,386,402.60</u>		<u>64,418,122.24</u>

DR. RAMON HERNANDEZ REYES
PRESIDENTE DEL I.E.M.



C. B. NORMA GASPAR FLORES
VOCAL DE ADMINISTRACION Y PRERROGATIVAS

CUENTA ECONÓMICA
CLASIFICACIÓN ECONOMICA AL 31/jul/2016

INGRESOS

INGRESOS CORRIENTES

Derechos, Productos y Aprovechamientos Corrientes	<u>\$4,935,238.00</u>
Aprovechamientos Corrientes No Incluidos en Otros	\$4,935,238.00
Rentas de la Propiedad	<u>\$3,492,029.44</u>
Otros	\$3,492,029.44
Transferencias, Asignaciones y Donativos Corriente	<u>\$150,524,049.35</u>
Del Sector Público	\$150,524,049.35

INGRESOS DE CAPITAL:

Incremento de la Depreciación, Amortización, Estim	<u>\$6,388,663.86</u>
Provisiones	\$6,388,663.86

TOTAL DE INGRESOS \$165,339,980.65

GASTOS

GASTOS CORRIENTES:

Gastos de Consumo de los Entes del Gob. General	<u>\$42,544,325.25</u>
Sueldos y Salarios	\$30,868,851.18
Contribuciones Sociales	\$3,797,389.26
Impuestos sobre Nominas	\$512,142.51
Compra de Bienes y Servicios	\$7,365,942.30
Gasto de la Propiedad	<u>\$6,599.95</u>
Gastos de la Propiedad Distintos de Intereses	\$6,599.95
Transferencias, Asignaciones y Donativos Corriente	<u>\$92,019,592.35</u>
Al Sector Privado	\$92,019,592.35

GASTOS DE CAPITAL:

Construcciones en Proceso	<u>\$995.28</u>
Construcciones en Proceso	\$995.28
Activos Fijos (Formación Bruta de Capital Fijo)	<u>\$517,129.30</u>
Equipo de transporte	\$94,000.00
Otra Maquinaria y Equipo	\$96,982.32
Activos Fijos Intangibles	\$326,146.98
Activos No Producidos	<u>\$6,000.01</u>
Activos Intangibles No Producidos (MEFP 7.78)	\$6,000.01

TOTAL DE GASTOS \$135,094,642.14

FINANCIAMIENTO


FUENTES FINANCIERAS:

Disminución de Activos Financieros	<u>-\$12,913,617.51</u>
Disminución de Activos Financieros No Corrientes	-\$12,913,617.51
Incremento de Pasivos	<u>\$7,958,487.42</u>
Incremento de Pasivos Corrientes	\$7,958,487.42

APLICACIONES FINANCIERAS (Usos):

Incremento de Activos Financieros	<u>\$2,193,650.19</u>
Incremento de Activos Financieros Corrientes	\$2,193,650.19

TOTAL DE FINANCIAMIENTO -\$2,761,479.90


DR. RAMON HERNANDEZ REYES
PRESIDENTE DEL I.E.M.




C.P. NORMA GASPAR FLORES
INSTITUTO VOCAL DE ADMINISTRACION Y PRERROGATIVAS
DE MICHOACAN

Estado de Cambios en la Situación Financiera
DEL 1 DE ENERO AL 31/JUL/2016
(Cifras en pesos y centavos)

	Origen	Aplicación
<u>ACTIVO</u>	<u>\$31,160,314.71</u>	
<u>ACTIVO CIRCULANTE</u>	<u>\$32,130,817.02</u>	
EFFECTIVO Y EQUIVALENTES	\$6,410,937.31	
DERECHOS A RECIBIR EFFECTIVO O EQUIVALENTES	\$25,954,161.45	
DERECHOS A RECIBIR BIENES O SERVICIOS		\$234,281.74
<u>ACTIVO NO CIRCULANTE</u>		<u>\$970,502.31</u>
BIENES INMUEBLES, INFRAESTRUCTURA Y CONSTRUCCIONES EN PROCESO		
BIENES MUEBLES		\$625,511.59
ACTIVOS INTANGIBLES		\$344,990.72
<u>PASIVO</u>	<u>\$12,540,625.04</u>	
<u>PASIVO CIRCULANTE</u>	<u>\$11,921,225.60</u>	
CUENTAS POR PAGAR A CORTO PLAZO	\$1,561,331.28	
FONDOS Y BIENES DE TERCEROS EN GARANTÍA Y/O ADMINISTRACIÓN A CORTO PLAZO	\$774,928.65	
PROVISIONES A CORTO PLAZO	\$9,584,965.67	
<u>PASIVO NO CIRCULANTE</u>	<u>\$619,399.44</u>	
FONDOS Y BIENES DE TERCEROS EN GARANTÍA Y/O ADMINISTRACIÓN A LARGO PLAZO	\$619,399.44	
<u>PATRIMONIO</u>		<u>\$43,700,939.75</u>
<u>HACIENDA PÚBLICA /PATRIMONIO GENERADO</u>		<u>\$43,700,939.75</u>
RESULTADOS DEL EJERCICIO (AHORRO/ DESAHORRO)		\$44,352,034.20
RESULTADOS DE EJERCICIOS ANTERIORES	\$651,094.45	


DR. RAMÓN HERNÁNDEZ REYES,
PRESIDENTE DEL I.E.M.


ESTADOS UNIDOS MEXICANOS


CIP. NORMA GASPÁR FLORES
VOCAL DE ADMINISTRACIÓN Y PRERROGATIVAS
DE MICHOACÁN

Reporte en versión provisional, en tanto se publique normatividad emitida por el CONAC al respecto

Bajo protesta de decir verdad declaramos que los Estados Financieros y sus notas, son razonablemente correctos y son responsabilidad del emisor

INSTITUTO ELECTORAL DE MICHOACAN
ESTADO DE MICHOACAN

Estado Analítico de la Deuda y Otros Pasivos
Del 1o de Enero AL 31-jul-2016
(Cifras en pesos y centavos)



DENOMINACIONES DE LAS DEUDAS MONEDA DE	Saldos al Momento "N-1		Amortización Bruta	Colocación Bruta	Movimientos del Periodo		Variación del Endeudamiento	Saldos al Momento "N
	Institución o Pais Acreedor	del Periodo"			Endeudamiento Neto del Periodo	Depuración o Conciliación		
CONTRATACIÓN								
OTROS PASIVOS								
Pesos M.N.	Otros pasivos	20,778,698.74	164,051,806.17	156,093,318.75	(7,958,487.42)		(7,958,487.42)	12,820,211.32
	SUBTOTAL =>	20,778,698.74	164,051,806.17	156,093,318.75	(7,958,487.42)		(7,958,487.42)	12,820,211.32
	TOTAL DEUDA Y OTRSO PASIVOS =>	20,778,698.74	164,051,806.17	156,093,318.75	(7,958,487.42)		(7,958,487.42)	12,820,211.32

DR. RAMON HERNANDEZ REYES
PRESIDENTE DEL I.E.M.

ESTADOS UNIDOS MEXICANOS
INSTITUTO ELECTORAL
DE MICHOACAN

C.P. NORMA GASPAR FLORES
VOCAL DE ADMINISTRACION Y PRERROGATIVAS



ESTADO ANALÍTICO DEL ACTIVO
Del 1 julio al 31 julio 2016

<u>CONCEPTO</u>	Saldo del Inicial 1	Cargos Periodo 2	Abonos del Periodo 3	Saldo Final 4=(1+2-3)	Variación del Periodo (4-1)
<u>1112 BANCOS/TESORER?</u>	<u>2,863,151.50</u>	<u>19,578,090.65</u>	<u>19,975,310.35</u>	<u>2,465,931.80</u>	<u>-397,219.70</u>
1112-01 HSBC	2,863,151.50	19,578,090.65	19,975,310.35	2,465,931.80	-397,219.70
1112-01-001 HSBC Cta. 4002307353	532,088.84	19,116,266.18	19,513,504.27	134,850.75	-397,238.09
1112-01-002 BBVA BANCOMER	195,894.08	461,806.08	461,806.08	195,894.08	0.00
1112-01-003 BANCO DEL BAJIO CTA. 0125538890101	2,135,168.58	18.39	0.00	2,135,186.97	18.39
<u>1114 INVERSIONES TEMPORALES (HASTA 3 MESES)</u>	<u>32,882,054.31</u>	<u>4,054,389.63</u>	<u>2,000,000.00</u>	<u>34,936,443.94</u>	<u>2,054,389.63</u>
1114-01 HSBC	32,882,054.31	4,054,389.63	2,000,000.00	34,936,443.94	2,054,389.63
1114-01-01 HSBC Fdos. de Inv. 6336311934	32,882,054.31	4,054,389.63	2,000,000.00	34,936,443.94	2,054,389.63
<u>1122 CUENTAS POR COBRAR A CORTO PLAZO</u>	<u>0.00</u>	<u>17,006,365.66</u>	<u>17,006,365.66</u>	<u>0.00</u>	<u>0.00</u>
1122 CUENTAS POR COBRAR A CORTO PLAZO	0.00	17,006,365.66	17,006,365.66	0.00	0.00
1122-91 Transferencias Internas y Asignaciones a	0.00	17,006,365.66	17,006,365.66	0.00	0.00
<u>1123 DEUDORES DIVERSOS POR COBRAR A CORTO PLAZO</u>	<u>263,723.22</u>	<u>96,551.74</u>	<u>245,664.18</u>	<u>114,610.78</u>	<u>-149,112.44</u>
1123 DEUDORES DIVERSOS POR COBRAR A CORTO PLA	263,723.22	96,551.74	245,664.18	114,610.78	-149,112.44
1123-007 Ramón Hernández Reyes	57,727.43	14,000.00	76,717.65	-4,990.22	-62,717.65
1123-009 Martha López González	5,854.00	0.00	5,854.00	0.00	-5,854.00
1123-014 Humberto Urquiza Martínez	1,105.92	1,800.00	2,105.92	800.00	-305.92
1123-021 María Sánchez Sánchez	2,649.65	0.00	0.00	2,649.65	0.00
1123-022 Juan Carlos Valdovinos Corona	2,000.00	1,500.00	3,500.00	0.00	-2,000.00
1123-025 Luis Manuel Torres Delgado	-20.00	0.00	0.00	-20.00	0.00
1123-027 Carlos Cortés Oseguera	163,249.72	40,000.00	124,000.00	79,249.72	-84,000.00
1123-038 Oscar Fernando Rios Pimentel	-3,069.41	295.00	0.00	-2,774.41	295.00
1123-039 Jaime Rivera Velazquez	-1,000.00	1,000.00	0.00	0.00	1,000.00
1123-040 Cristian Oros Hernández	-0.00	266.74	0.00	266.74	266.74
1123-042 Juan José Moreno Cisneros	3,450.50	3,000.00	1,356.80	5,093.70	1,643.20
1123-043 Yurisha Andrade Morales	2,500.00	3,500.00	6,000.00	0.00	-2,500.00
1123-045 José Román Ramiez Vargas	1,599.87	0.00	1,599.70	0.17	-1,599.70
1123-046 Elvia Higuera Pérez	2,179.30	2,190.00	4,369.30	0.00	-2,179.30
1123-050 ERICK MAGAÑA GARCIDUEÑAS	4,566.51	0.00	0.00	4,566.51	0.00
1123-051 VICTOR MANUEL MORAN HUERTA	699.31	0.00	0.00	699.31	0.00
1123-055 GUILLERMO TOVAR DIAZ	-36.00	0.00	0.00	-36.00	0.00





ESTADO ANALÍTICO DEL ACTIVO

Del 1 julio al 31 julio 2016

<u>CONCEPTO</u>	Saldo del Inicial 1	Cargos del Periodo 2	Abonos del Periodo 3	Saldo Final 4=(1+2-3)	Variación del Periodo (4-1)
1123-056 JUAN MANUEL RUANO CABALLERO	6,052.39	2,000.00	0.00	8,052.39	2,000.00
1123-060 FRANCISCO JAVIER FERNANDEZ GOMEZ	-1,000.00	0.00	0.00	-1,000.00	0.00
1123-064 HUMBERTO CASTILLO MERCADO	-69.16	0.00	0.00	-69.16	0.00
1123-065 CARLOS HERLINDO DEL TORO PACHECO	3,971.12	0.00	0.00	3,971.12	0.00
1123-066 ADOLFO CENDEJAS AVILÉS	3,345.01	8,000.00	0.00	11,345.01	8,000.00
1123-068 Cuentas por Cobrar Varios	-4,224.13	0.00	0.00	-4,224.13	0.00
1123-071 Celia Guadalupe Sanabria Zamudio	-399.89	4,000.00	0.00	3,600.11	4,000.00
1123-083 GERARDO JESUS CHAVEZ MACIEL	1,579.76	7,500.00	7,613.28	1,466.48	-113.28
1123-085 MONSERRAT OLIVOS FUENTES	2,000.00	0.00	2,000.00	0.00	-2,000.00
1123-087 JUAN PEDRO GOMEZ ARREOLA	0.00	0.00	0.00	0.00	0.00
1123-092 HECTOR MANUEL CAMACHO ZARATE	0.00	0.00	0.00	0.00	0.00
1123-094 ERIKA ENRIQUEZ GARCIA	2,386.59	0.00	0.00	2,386.59	0.00
1123-096 GRIS MELINA RAMOS LOPEZ	3,642.53	0.00	3,642.53	0.00	-3,642.53
1123-100 NATHANIEL ANDRADE LINARES	0.00	0.00	0.00	0.00	0.00
1123-103 ROBERTO RODRIGUEZ MELO	0.00	2,500.00	0.00	2,500.00	2,500.00
1123-109 ERASTO ISAY REA PEREZ	3,500.00	0.00	3,500.00	0.00	-3,500.00
1123-110 JORGE GUTIERREZ SOLORZANO	0.00	2,500.00	2,502.00	-2.00	-2.00
1123-111 JOSE ANGEL SANTOYO BAUTISTA	0.00	2,500.00	903.00	1,597.00	1,597.00
1123-D002 PURUANDIRO	-1,320.00	0.00	0.00	-1,320.00	0.00
1123-D005 JACONA	-120.00	0.00	0.00	-120.00	0.00
1123-D014 URUAPAN NORTE	-61.80	0.00	0.00	-61.80	0.00
1123-M036 HUANDACAREO	-336.00	0.00	0.00	-336.00	0.00
1123-M072 PURUANDIRO	1,320.00	0.00	0.00	1,320.00	0.00
1124 INGRESOS POR RECUPERAR A CORTO PLAZO	0.00	2,301,915.56	2,301,915.56	0.00	0.00
1124 INGRESOS POR RECUPERAR A CORTO PLAZO	0.00	2,301,915.56	2,301,915.56	0.00	0.00
1124-61 Aprovechamiento de tipo Corriente	748,893.00	1,850,864.00	1,850,864.00	748,893.00	0.00
1124-69 Aprovechamiento no comprendidos en ...	-748,893.00	451,051.56	451,051.56	-748,893.00	0.00
1131 ANTICIPO A PROVEEDORES POR ADQUISICI? DE BIENES Y PI	464,867.84	65,000.00	16,566.10	513,301.74	48,433.90
1131 ANTICIPO A PROVEEDORES POR ADQUISICI? DE	464,867.84	65,000.00	16,566.10	513,301.74	48,433.90
1131-002 Anticipo de Bienes	77,495.52	65,000.00	0.00	142,495.52	65,000.00
1131-003 Anticipo de Servicios	387,372.32	0.00	16,566.10	370,806.22	-16,566.10
1231 TERRENOS	12,935,950.00	0.00	0.00	12,935,950.00	0.00
1231 TERRENOS	12,935,950.00	0.00	0.00	12,935,950.00	0.00





ESTADO ANALÍTICO DEL ACTIVO
Del 1 julio al 31 julio 2016

<u>CONCEPTO</u>	Saldo del Inicial 1	Cargos Periodo 2	Abonos del Periodo 3	Saldo Final 4=(1+2-3)	Variación del Periodo (4-1)
1231-01 Bruselas No. 118	400,000.00	0.00	0.00	400,000.00	0.00
1231-02 José Trinidad Esparza No. 31	12,535,950.00	0.00	0.00	12,535,950.00	0.00
1233 EDIFICIOS NO HABITACIONALES	8,262,724.39	0.00	0.00	8,262,724.39	0.00
1233 EDIFICIOS NO HABITACIONALES	8,262,724.39	0.00	0.00	8,262,724.39	0.00
1233-01 Bruselas No. 118	5,962,724.39	0.00	0.00	5,962,724.39	0.00
1233-02 José Trinidad Esparza No. 32	2,300,000.00	0.00	0.00	2,300,000.00	0.00
1241 MOBILIARIO Y EQUIPO DE ADMINISTRACION	9,203,200.40	2,399.00	0.00	9,205,599.40	2,399.00
1241-1 Muebles de Oficina y Estantería	5,483,519.17	2,399.00	0.00	5,485,918.17	2,399.00
1241-1-51101 Mobiliario.	5,483,519.17	2,399.00	0.00	5,485,918.17	2,399.00
1241-3 Equipo de Cómputo y de Tecnologías de la	3,718,243.41	0.00	0.00	3,718,243.41	0.00
1241-3-51501 Bienes informáticos.	3,718,243.41	0.00	0.00	3,718,243.41	0.00
1241-9 Otros Mobiliarios y Equipos de Administr	1,437.82	0.00	0.00	1,437.82	0.00
1241-9-51901 Equipo de administración.	1,437.82	0.00	0.00	1,437.82	0.00
1242 MOBILIARIO Y EQUIPO EDUCACIONAL Y RECREATIVO	497,060.67	0.00	0.00	497,060.67	0.00
1242-1 Equipos y Aparatos Audiovisuales	309,798.69	0.00	0.00	309,798.69	0.00
1242-1-52101 Equipos y aparatos audiovisuales.	309,798.69	0.00	0.00	309,798.69	0.00
1242-2 Aparatos Deportivos	187,261.98	0.00	0.00	187,261.98	0.00
1242-3-52301 Cámaras fotográficas y de video.	187,261.98	0.00	0.00	187,261.98	0.00
1244 VEHICULOS Y EQUIPO DE TRANSPORTE	5,756,953.16	0.00	170,900.00	5,586,053.16	-170,900.00
1244 VEHICULOS Y EQUIPO DE TRANSPORTE	5,756,953.16	0.00	170,900.00	5,586,053.16	-170,900.00
1244-1-54104 Vehículos y equipo terrestres, destinado	5,756,953.16	0.00	170,900.00	5,586,053.16	-170,900.00
1246 MAQUINARIA, OTROS EQUIPOS Y HERRAMIENTAS	128,508.28	12,702.00	0.00	141,210.28	12,702.00
1246-4 Sistemas de Aire Acondicionado, Calefact	106,720.00	12,702.00	0.00	119,422.00	12,702.00
1246-4-56401 Sistemas de aire acondicionado, calefact	106,720.00	12,702.00	0.00	119,422.00	12,702.00
1246-7 Herramientas y Máquinas-Herramienta	21,788.28	0.00	0.00	21,788.28	0.00
1246-7-56701 Herramientas y máquinas herramienta.	21,788.28	0.00	0.00	21,788.28	0.00
1251 SOFTWARE	446,241.76	136,477.48	0.00	582,719.24	136,477.48





ESTADO ANALÍTICO DEL ACTIVO
Del 1 julio al 31 julio 2016

<u>CONCEPTO</u>		Saldo del	Cargos	Abonos	Saldo	Variación
		Inicial 1	Periodo 2	del	Final	del Periodo
				Periodo 3	4=(1+2-3)	(4-1)
1251	SOFTWARE	446,241.76	136,477.48	0.00	582,719.24	136,477.48
1251-59101	Software.	446,241.76	136,477.48	0.00	582,719.24	136,477.48
1254	LICENCIAS	6,000.01	0.00	0.00	6,000.01	0.00
1254-1	Licencias Informáticas e Intelectuales	6,000.01	0.00	0.00	6,000.01	0.00
1254-1-59701	Licencias informáticas e intelectuales.	6,000.01	0.00	0.00	6,000.01	0.00
TOTAL ACTIVO		73,710,435.54	43,253,891.72	41,716,721.85	75,247,605.41	1,537,169.87

DR. RAMON HERNANDEZ REYES
PRESIDENTE DEL I.E.M.



INSTITUTO ELECTORAL
DE MICHOACAN

C.P. NORMA GASPAR FLORES
VOCAL DE ADMINISTRACION Y PRERROGATIVAS

Bajo protesta de decir verdad declaramos que los Estados Financieros y sus notas, son razonablemente correctos y son responsabilidad del emisor

Estado Analítico del Pasivo
Del 1 julio al 31 julio 2016

<u>CONCEPTO</u>		Saldo de Inicial 1	Cargos Periodo 2	Abonos de Periodo 3	Saldo Final 4=(1-2+3)	Variación del Periodo (4-1)
2111	SERVICIOS PERSONALES POR PAGAR A CORTO PLAZO	929,631.73	5,702,194.45	5,037,268.45	264,705.73	-664,926.00
2111-1	Remuneración por pagar al Personal de ca	-0.00	2,309,026.44	2,309,026.44	-0.00	-0.00
2111-1-11301	Sueldos base.	-0.00	2,309,026.44	2,309,026.44	-0.00	-0.00
2111-2	Remuneración por pagar al Personal de ca	1,678.49	927,391.86	936,105.38	10,392.01	8,713.52
2111-2-12101	Honorarios Asimilables a Salarios.	1,678.20	0.00	8,713.52	10,391.72	8,713.52
2111-2-12201	Sueldo base al personal eventual.	0.29	927,391.86	927,391.86	0.29	0.00
2111-3	Remuneraciones Adicionales y Especiales	-0.00	732,445.02	732,445.02	-0.00	0.00
2111-3-13201	Primas de vacaciones y dominical.	-0.00	635,571.92	635,571.92	0.00	0.00
2111-3-13202	Aguinaldo o gratificación de fin de año.	-0.00	4,661.63	4,661.63	-0.00	0.00
2111-3-13404	Compensaciones por servicios eventuales.	0.00	10,000.00	10,000.00	0.00	0.00
2111-3-13414	Despensa.	0.00	82,211.47	82,211.47	0.00	0.00
2111-4	Seguridad Social y Seguros por pagar a C	925,833.71	924,833.59	251,194.07	252,194.19	-673,639.52
2111-4-14103	Aportaciones al IMSS.	589,592.32	589,592.00	251,194.07	251,194.39	-338,397.93
2111-4-14202	Aportaciones al INFONAVIT.	335,241.59	335,241.59	0.00	0.00	-335,241.59
2111-4-14301	Aportaciones al Sistema de Ahorro para e	1,000.00	0.00	0.00	1,000.00	0.00
2111-4-14401	Cuotas para el seguro de vida del person	-0.20	0.00	0.00	-0.20	0.00
2111-5	Otras prestaciones sociales y económicas	2,119.53	808,497.54	808,497.54	2,119.53	-0.00
2111-5-15101	Cuotas para el fondo de ahorro del perso	845.30	115,451.52	115,451.52	845.30	0.00
2111-5-15202	Pago de liquidaciones.	-0.00	0.00	0.00	-0.00	0.00
2111-5-15301	Prestaciones de retiro.	845.30	115,451.52	115,451.52	845.30	0.00
2111-5-15901	Otras prestaciones.	428.93	577,594.50	577,594.50	428.93	-0.00
2112	PROVEEDORES POR PAGAR A CORTO PLAZO	46,271.45	1,231,781.87	1,231,781.87	46,271.45	0.00
2112-1	Deudas por Adquisición de Bienes y Contr	46,690.43	1,080,203.39	1,080,203.39	46,690.43	0.00
2112-1-21101	Materiales y útiles de oficina.	419.00	1,745.00	1,745.00	419.00	0.00
2112-1-21201	Materiales y útiles de impresión y repro	0.00	13,682.20	13,682.20	0.00	-0.00
2112-1-21401	Materiales y útiles para el procesamient	394.40	0.00	0.00	394.40	0.00
2112-1-21501	Material de apoyo informativo.	0.00	2,162.00	2,162.00	0.00	0.00
2112-1-21601	Material de limpieza.	-5,394.00	4,815.12	4,815.12	-5,394.00	0.00
2112-1-22104	Productos alimenticios para el personal	2,669.00	3,827.37	3,827.37	2,669.00	0.00
2112-1-22106	Productos alimenticios para el personal	2,725.00	18,149.56	18,149.56	2,725.00	-0.00
2112-1-22301	Utensilios para el servicio de alimentac	-0.00	650.00	650.00	0.00	0.00
2112-1-24101	Productos minerales no metálicos.	0.00	4,892.90	4,892.90	0.00	0.00
2112-1-24601	Material eléctrico y electrónico.	-0.00	498.60	498.60	-0.00	0.00
2112-1-24701	Artículos metálicos para la construcción	-0.00	170.00	170.00	-0.00	0.00
2112-1-24801	Materiales complementarios.	0.00	4,286.70	4,286.70	0.00	0.00



Estado Analítico del Pasivo
Del 1 julio al 31 julio 2016

CONCEPTO	Cargos			Abonos		Variación del Periodo (4-1)
	Saldo de Inicial 1	Periodo 2	Periodo 3	de Periodo 3	Saldo Final 4=(1-2+3)	
2112-1-24901 Otros materiales y artículos de construc	0.00	2,917.54	2,917.54		0.00	0.00
2112-1-24903 Material para alcantarillado sanitario.	0.00	260.01	260.01		0.00	0.00
2112-1-25201 Plaguicidas, abonos y fertilizantes.	0.00	1,200.00	1,200.00		0.00	0.00
2112-1-25401 Materiales, accesorios y suministros méd	0.00	166.60	166.60		0.00	0.00
2112-1-25601 Fibras sintéticas, hules, plásticos y de	0.00	901.30	901.30		0.00	0.00
2112-1-26104 Combustibles, lubricantes y aditivos par	57,290.03	59,015.81	59,015.81		57,290.03	0.00
2112-1-27101 Vestuario y uniformes.	0.00	3,770.00	3,770.00		0.00	0.00
2112-1-29101 Herramientas menores.	0.00	4,795.34	4,795.34		0.00	0.00
2112-1-29201 Refacciones y accesorios menores de edif	-0.00	0.00	0.00		-0.00	0.00
2112-1-29401 Refacciones y accesorios para equipo de	-394.40	297.00	297.00		-394.40	0.00
2112-1-29601 Refacciones y accesorios menores de equi	-0.00	30.00	30.00		-0.00	0.00
2112-1-31101 Servicio de energía eléctrica.	7,335.00	17,293.00	17,293.00		7,335.00	0.00
2112-1-31301 Servicio de agua.	6,700.00	1,160.00	1,160.00		6,700.00	0.00
2112-1-31401 Servicio telefónico convencional.	935.83	23,510.64	23,510.64		935.83	0.00
2112-1-31801 Servicio postal.	22,631.94	329.86	329.86		22,631.94	0.00
2112-1-32201 Arrendamiento de edificios y locales.	2,000.00	21,375.88	21,375.88		2,000.00	0.00
2112-1-32303 Arrendamiento de fotocopiadoras.	110.50	14,424.14	14,424.14		110.50	0.00
2112-1-32701 Patentes, regalías y otros.	0.00	1,599.95	1,599.95		0.00	0.00
2112-1-33301 Servicios de informática.	1,579.18	0.00	0.00		1,579.18	0.00
2112-1-33304 Otros servicios profesionales.	-0.00	173,743.18	173,743.18		0.00	0.00
2112-1-33602 Otros servicios comerciales.	0.00	4,548.46	4,548.46		0.00	-0.00
2112-1-33604 Impresión y elaboración de material info	0.00	1,479.00	1,479.00		0.00	0.00
2112-1-33801 Servicios de vigilancia.	0.00	198,725.30	198,725.30		0.00	0.00
2112-1-34102 Comisiones bancarias.	0.00	1,125.20	1,125.20		0.00	0.00
2112-1-34501 Seguros de bienes patrimoniales.	0.00	11,044.48	11,044.48		0.00	-0.00
2112-1-35101 Mantenimiento y conservación de inmueble	0.00	120,150.80	120,150.80		0.00	-0.00
2112-1-35103 Gastos de instalación y mantenimiento de	0.00	8,642.00	8,642.00		0.00	0.00
2112-1-35501 Mantenimiento y conservación de vehiculo	0.00	12,660.82	12,660.82		0.00	0.00
2112-1-35901 Servicios de jardinería y fumigación.	0.00	17,600.00	17,600.00		0.00	0.00
2112-1-36101 Difusión de mensajes sobre programas y a	3,063.49	11,339.46	11,339.46		3,063.49	0.00
2112-1-36601 Servicio de creación y difusión de conte	-3,063.49	193,027.00	193,027.00		-3,063.49	0.00
2112-1-37201 Pasajes terrestres nacionales para labor	0.00	1,322.00	1,322.00		0.00	0.00
2112-1-37504 Viáticos nacionales para servidores públ	-72,536.35	47,674.87	47,674.87		-72,536.35	0.00
2112-1-37901 Gastos para operativos y trabajos de cam	20,225.30	25,813.60	25,813.60		20,225.30	0.00
2112-1-38201 Gastos de orden social.	0.00	3,346.00	3,346.00		0.00	0.00
2112-1-38301 Congresos y convenciones.	0.00	9,621.67	9,621.67		0.00	0.00
2112-1-38501 Gastos para alimentación de servidores p	0.00	24,167.74	24,167.74		0.00	0.00
2112-1-38502 Gastos menores.	0.00	4,634.29	4,634.29		0.00	0.00
2112-1-39209 Otros impuestos y derechos.	0.00	1,611.00	1,611.00		0.00	0.00
2112-1-AVI980824Q32 ABARROTOS LA VIOLETA, S.A. DE C.V.	-0.00	0.00	0.00		-0.00	0.00



INSTITUTO ELECTORAL
ESTADO DE MICHOACAN

Estado Analítico del Pasivo
Del 1 julio al 31 julio 2016


<u>CONCEPTO</u>	Saldo de Inicial 1	Cargos Periodo 2	Abonos de Periodo 3	Saldo Final 4=(1-2+3)	Variación del Periodo (4-1)
2112-1-GCO071220I21 GRUPO COMSOL, SA DE CV	0.00	0.00	0.00	0.00	0.00
2112-1-SPM860820CF5 SERVICIO POSTAL MEXICANO	0.00	0.00	0.00	0.00	0.00
2112-2 Deudas por Adquisición de Bienes Inmuebl	-418.98	151,578.48	151,578.48	-418.98	0.00
2112-2-LOM040203DT3 LINUX OPENSOURCE DE MEXICO, S.A. DE C.V.	0.00	46,400.00	46,400.00	0.00	0.00
2112-2-ODM950324V2A OFFICE DEPOT DE MEXICO, S.A. DE C.V.	-419.00	0.00	0.00	-419.00	0.00
2112-2-RFC FALTA NOMBRE	0.00	2,399.00	2,399.00	0.00	0.00
2112-2-TSD070622PT2 TRIMAX SOLUCIONES DIGITALES, S.A. DE C.V	0.02	0.00	0.00	0.02	0.00
2112-2-VIRO6304077CA OLGA VILLAGOMEZ RODRIGUEZ	0.00	12,702.00	12,702.00	0.00	0.00
2112-2-DCD090806GJ4 DISTRIBUIDOR COMPUTACIONAL DECO, S.A. DE	0.00	90,077.48	90,077.48	0.00	0.00
2115 TRANSFERENCIAS OTORGADAS POR PAGAR A CORTO PLAZO	0.00	12,141,473.99	12,141,473.99	-0.00	-0.00
2115 TRANSFERENCIAS OTORGADAS POR PAGAR A COR	0.00	12,141,473.99	12,141,473.99	-0.00	-0.00
2115-44502 Financiamiento público a partidos politi	0.00	12,141,473.99	12,141,473.99	-0.00	-0.00
2117 RETENCIONES Y CONTRIBUCIONES POR PAGAR A CORTO PLAZO	2,439,824.77	1,284,488.69	1,216,409.56	2,371,745.64	-68,079.13
2117-1 RETENCIONES	2,439,824.77	1,284,488.69	1,216,409.56	2,371,745.64	-68,079.13
2117-1-01 I.S.R. Sueldos y Salarios	858,131.44	941,134.08	939,249.15	856,246.51	-1,884.93
2117-1-02 I.S.R. Asimilados a Salarios	823,557.03	15,526.00	41,440.04	849,471.07	25,914.04
2117-1-03 IS.R. Honorarios	-2,626.99	1,000.00	0.00	-3,626.99	-1,000.00
2117-1-04 I.S.R. Arrendamiento	-4,194.00	1,399.00	1,399.30	-4,193.70	0.30
2117-1-05 I.V.A. Retenciones	-5,366.95	2,560.00	2,559.58	-5,367.37	-0.42
2117-1-06 IMSS	182,627.44	129,701.94	93,860.85	146,786.35	-35,841.09
2117-1-07 INFONAVIT	504,374.82	110,256.02	55,394.82	449,513.62	-54,861.20
2117-1-08 2% sobre Nomina	1.00	0.00	0.00	1.00	0.00
2117-1-09 FONACOT	1,152.96	743.63	0.00	409.33	-743.63
2117-71-39801 Impuesto sobre nóminas.	82,168.02	82,168.02	82,505.82	82,505.82	337.80
2119 OTRAS CUENTAS POR PAGAR A CORTO PLAZO	561.85	704.18	295.00	152.67	-409.18
2119-01 Otras Cuentas por Pagar	561.85	704.18	295.00	152.67	-409.18
2119-01-0020 Ramón Hernández Reyes	464.18	409.18	0.00	55.00	-409.18
2119-01-0027 JORGE JESUS SANCHEZ RUISANCHEZ	52.42	0.00	0.00	52.42	0.00
2119-01-0036 ADOLFO CENDEJAS AVILES	45.25	0.00	0.00	45.25	0.00
2119-01-0037 OSCAR FERNANDO RIOS PIMENTEL	0.00	295.00	295.00	0.00	0.00
2162 FONDOS EN ADMINISTRACION A CORTO PLAZO	845.30	115,451.52	115,451.52	845.30	-0.00
2162 FONDOS EN ADMINISTRACION A CORTO PLAZO	845.30	115,451.52	115,451.52	845.30	-0.00





Estado Analítico del Pasivo
Del 1 julio al 31 julio 2016

CONCEPTO	Saldo de	Cargos	Abonos	Saldo	Variación
	Inicial 1	Periodo 2	de Periodo 3	Final 4=(1-2+3)	del Periodo (4-1)
2162-1 Fondo de Ahorro	845.30	115,451.52	115,451.52	845.30	-0.00
<u>2171 PROVISI? PARA DEMANDAS Y JUICIOS A CORTO PLAZO</u>	<u>-0.00</u>	<u>18,553.72</u>	<u>18,553.72</u>	<u>0.00</u>	<u>0.00</u>
2171 PROVISI? PARA DEMANDAS Y JUICIOS A CORTO	-0.00	18,553.72	18,553.72	0.00	0.00
2171-01 Retención por Pensión Alimenticia	-0.00	18,553.72	18,553.72	0.00	0.00
<u>2179 OTRAS PROVISIONES A CORTO PLAZO</u>	<u>7,733,832.24</u>	<u>0.00</u>	<u>2,401,813.09</u>	<u>10,135,645.33</u>	<u>2,401,813.09</u>
2179-1 RETENCIONES Y CONTRIBUCIONES	13.85	0.00	0.00	13.85	0.00
2179-1-01 I.S.R. e IV.A.	-1.44	0.00	0.00	-1.44	0.00
2179-1-02 IMSS e INFONAVIT	15.29	0.00	0.00	15.29	0.00
2179-2 SERVICIOS	13,407.58	0.00	0.00	13,407.58	0.00
2179-2-01 Telefonía	3,514.58	0.00	0.00	3,514.58	0.00
2179-2-02 Energía Eléctrica	4,287.00	0.00	0.00	4,287.00	0.00
2179-2-03 Agua	5,606.00	0.00	0.00	5,606.00	0.00
2179-3 OTRAS PROVISIONES	11,387.04	0.00	0.00	11,387.04	0.00
2179-3-01 Proveedores de Bienes y Servicios	11,387.04	0.00	0.00	11,387.04	0.00
2179-4 FINANCIAMIENTO A PARTIDOS POLITICOS	7,709,023.77	0.00	2,401,813.09	10,110,836.86	2,401,813.09
2179-5 RETENCION A FAVOR INE DE MULTAS A PARTID	7,683,357.11	0.00	2,401,813.09	10,085,170.20	2,401,813.09
2179-6 REINTEGRO DE PARTIDOS POLITICOS DE PRERR	25,666.66	0.00	0.00	25,666.66	0.00
<u>2252 FONDOS EN ADMINISTRACI? A LARGO PLAZO</u>	<u>845.20</u>	<u>115,451.52</u>	<u>115,451.52</u>	<u>845.20</u>	<u>-0.00</u>
2252 FONDOS EN ADMINISTRACI? A LARGO PLAZO	845.20	115,451.52	115,451.52	845.20	-0.00
2252-1 Fondo de Retiro	845.20	115,451.52	115,451.52	845.20	-0.00
TOTAL PASIVOS	<u>11,151,812.54</u>	<u>20,610,099.94</u>	<u>22,278,498.72</u>	<u>12,820,211.32</u>	<u>1,668,398.78</u>


DR. RAMON HERNANDEZ REYES
PRESIDENTE DEL I.E.M.




INSTITUTO ELECTORAL
DE MICHOACAN


C.P. NORMA GASPAR FLORES
VOCAL DE ADMINISTRACION Y PRERROGATIVAS



1- Balanza de Comprobación del 1/jul al 31/jul/2016

Nat.	Cuenta	Nombre de la cuenta	SALDO ANTERIOR		MOVIMIENTOS			SALDO ACTUAL	
			DEUDOR	ACREEDOR	DEUDOR	ACREEDOR	DEUDOR	ACREEDOR	
D	1112	BANCOS/TESORER?	2,863,151.50	0.00	19,578,090.65	19,975,310.35	2,465,931.80	0.00	
D	1114	INVERSIONES TEMPORALES (HASTA 3 MESES)	32,882,054.31	0.00	4,054,389.63	2,000,000.00	34,936,443.94	0.00	
D	1122	CUENTAS POR COBRAR A CORTO PLAZO	0.00	0.00	17,006,365.66	17,006,365.66	0.00	0.00	
D	1123	DEUDORES DIVERSOS POR COBRAR A CORTO PLAZO	263,723.22	0.00	96,551.74	245,664.18	114,610.78	0.00	
D	1124	INGRESOS POR RECUPERAR A CORTO PLAZO	561,741.00	0.00	2,301,915.56	2,301,915.56	561,741.00	0.00	
D	1131	ANTICIPO A PROVEEDORES POR ADQUISICI? DE BIENES Y	464,867.84	0.00	65,000.00	16,566.10	513,301.74	0.00	
D	1231	TERRENOS	12,935,950.00	0.00	0.00	0.00	12,935,950.00	0.00	
D	1233	EDIFICIOS NO HABITACIONALES	8,262,724.39	0.00	0.00	0.00	8,262,724.39	0.00	
D	1241	MOBILIARIO Y EQUIPO DE ADMINISTRACI?	9,203,200.40	0.00	2,399.00	0.00	9,205,599.40	0.00	
D	1242	MOBILIARIO Y EQUIPO EDUCACIONAL Y RECREATIVO	497,060.67	0.00	0.00	0.00	497,060.67	0.00	
D	1244	VEHICULOS Y EQUIPO DE TRANSPORTE	5,756,953.16	0.00	0.00	170,900.00	5,586,053.16	0.00	
D	1246	MAQUINARIA, OTROS EQUIPOS Y HERRAMIENTAS	128,508.28	0.00	12,702.00	0.00	141,210.28	0.00	
D	1251	SOFTWARE	446,241.76	0.00	136,477.48	0.00	582,719.24	0.00	
D	1254	LICENCIAS	6,000.01	0.00	0.00	0.00	6,000.01	0.00	
A	2111	SERVICIOS PERSONALES POR PAGAR A CORTO PLAZO	0.00	929,631.73	5,702,194.45	5,037,268.45	0.00	264,705.73	
A	2112	PROVEEDORES POR PAGAR A CORTO PLAZO	0.00	46,271.45	1,231,781.87	1,231,781.87	0.00	46,271.45	
A	2115	TRANSFERENCIAS OTORGADAS POR PAGAR A CORTO PLAZO	0.00	0.00	12,141,473.99	12,141,473.99	0.00	0.00	
A	2117	RETENCIONES Y CONTRIBUCIONES POR PAGAR A CORTO PLA	0.00	2,439,824.77	1,284,488.69	1,216,409.56	0.00	2,371,745.64	
A	2119	OTRAS CUENTAS POR PAGAR A CORTO PLAZO	0.00	561.85	704.18	295.00	0.00	152.67	
A	2162	FONDOS EN ADMINISTRACI? A CORTO PLAZO	0.00	845.30	115,451.52	115,451.52	0.00	845.30	
A	2171	PROVISI? PARA DEMANDAS Y JUICIOS A CORTO PLAZO	0.00	0.00	18,553.72	18,553.72	0.00	0.00	
A	2179	OTRAS PROVISIONES A CORTO PLAZO	0.00	7,733,832.24	0.00	2,401,813.09	0.00	10,135,645.33	
A	2252	FONDOS EN ADMINISTRACI? A LARGO PLAZO	0.00	845.20	115,451.52	115,451.52	0.00	845.20	
A	3210	RESULTADOS DEL EJERCICIO (AHORRO/ DESAHORRO)	0.00	-1,247,647.15	181,340.00	0.00	0.00	-1,428,987.15	
A	3220	RESULTADOS DE EJERCICIOS ANTERIORES	0.00	40,031,719.64	0.00	0.00	0.00	40,031,719.64	
A	4161	INCENTIVOS DERIVADOS DE LA COLABORACI? FISCAL	0.00	4,009,806.00	0.00	925,432.00	0.00	4,935,238.00	
A	4169	OTROS APROVECHAMIENTOS	0.00	3,040,977.88	0.00	451,051.56	0.00	3,492,029.44	
A	4221	TRANSFERENCIAS INTERNAS Y ASIGNACIONES DEL SECTOR	0.00	133,517,683.69	0.00	17,006,365.66	0.00	150,524,049.35	
D	5111	REMUNERACIONES AL PERSONAL DE CARÁCTER PERMANENTE	13,763,671.17	0.00	2,309,026.44	0.00	16,072,697.61	0.00	
D	5112	REMUNERACIONES AL PERSONAL DE CARÁCTER TRANSITORIO	5,486,464.88	0.00	927,391.86	0.00	6,413,856.74	0.00	
D	5113	REMUNERACIONES ADICIONALES Y ESPECIALES	1,223,589.08	0.00	732,445.02	0.00	1,956,034.10	0.00	
D	5114	SEGURIDAD SOCIAL	3,546,195.19	0.00	251,194.07	0.00	3,797,389.26	0.00	
D	5115	OTRAS PRESTACIONES SOCIALES Y ECON?ICAS	5,617,765.19	0.00	808,497.54	0.00	6,426,262.73	0.00	
D	5121	MATERIALES DE ADMINISTRACI?, EMISI? DE DOCUMENTOS	40,288.62	0.00	22,404.32	0.00	62,692.94	0.00	
D	5122	ALIMENTOS Y UTENSILIOS	166,405.27	0.00	22,626.93	0.00	189,032.20	0.00	
D	5124	MATERIALES Y ART?ULOS DE CONSTRUCCI? Y DE REPARACI	90,953.04	0.00	13,025.75	0.00	103,978.79	0.00	
D	5125	PRODUCTOS QU?MICOS, FARMAC?TICOS Y DE LABORATORIO	3,627.50	0.00	2,267.90	0.00	5,895.40	0.00	
D	5126	COMBUSTIBLES, LUBRICANTES Y ADITIVOS	252,060.74	0.00	59,015.81	0.00	311,076.55	0.00	
D	5127	VESTUARIO, BLANCOS, PRENDAS DE PROTECCI? Y ART?ULO	1,193.45	0.00	3,770.00	0.00	4,963.45	0.00	
D	5129	HERRAMIENTAS, REFACCIONES Y ACCESORIOS MENORES	22,127.10	0.00	5,122.34	0.00	27,249.44	0.00	
D	5131	SERVICIOS BÁSICOS	278,247.64	0.00	42,293.50	0.00	320,541.14	0.00	
D	5132	SERVICIOS DE ARRENDAMIENTO	322,442.58	0.00	37,399.97	0.00	359,842.55	0.00	
D	5133	SERVICIOS PROFESIONALES, CIENT?ICOS Y T?NICOS Y OT	1,638,002.71	0.00	378,495.94	0.00	2,016,498.65	0.00	
D	5134	SERVICIOS FINANCIEROS, BANCARIOS Y COMERCIALES	177,998.21	0.00	12,169.68	0.00	190,167.89	0.00	
D	5135	SERVICIOS DE INSTALACI?, REPARACI?, MANTENIMIENTO	2,000,287.20	0.00	159,053.62	0.00	2,159,340.82	0.00	
D	5136	SERVICIOS DE COMUNICACI? SOCIAL Y PUBLICIDAD	552,134.75	0.00	204,366.46	0.00	756,501.21	0.00	
D	5137	SERVICIOS DE TRASLADO Y VIÁTICOS	428,225.62	0.00	74,810.47	0.00	503,036.09	0.00	
D	5138	SERVICIOS OFICIALES	274,976.83	0.00	41,769.70	0.00	316,746.53	0.00	





1- Balanza de Comprobación del 1/jul al 31/jul/2016

Nat.	Cuenta	Nombre de la cuenta	SALDO ANTERIOR		MOVIMIENTOS				SALDO ACTUAL	
			DEUDOR	ACREEDOR	DEUDOR	ACREEDOR	DEUDOR	ACREEDOR		
D	5139	OTROS SERVICIOS GENERALES	467,399.62	0.00	84,116.82	0.00	551,516.44	0.00		
D	5243	AYUDAS SOCIALES A INSTITUCIONES	79,878,118.36	0.00	12,141,473.99	0.00	92,019,592.35	0.00		
D	5599	OTROS GASTOS VARIOS	1.31	0.00	0.00	0.00	1.31	0.00		
D	7410	DEMANDAS JUDICIAL EN PROCESO DE RESOLUCI?	571,862.98	0.00	0.00	0.00	571,862.98	0.00		
A	7420	RESOLUCI? DE DEMANDAS EN PROCESO JUDICIAL	0.00	571,862.98	0.00	0.00	0.00	571,862.98		
D	8110	LEY DE INGRESOS ESTIMADA	224,376,743.04	0.00	0.00	0.00	224,376,743.04	0.00		
A	8120	LEY DE INGRESOS POR EJECUTAR	0.00	102,670,033.95	18,382,849.22	1,003,112.58	0.00	85,290,297.31		
D	8130	MODIFICACIONES A LA LEY DE INGRESOS ESTIMADA	18,861,758.48	0.00	1,003,112.58	0.00	19,864,871.06	0.00		
A	8140	LEY DE INGRESOS DEVENGADA	0.00	0.00	18,382,849.22	18,382,849.22	0.00	0.00		
A	8150	LEY DE INGRESOS RECAUDADA	0.00	140,568,467.57	0.00	18,382,849.22	0.00	158,951,316.79		
A	8210	PRESUPUESTO DE EGRESOS APROBADO	0.00	224,376,743.04	0.00	0.00	0.00	224,376,743.04		
D	8220	PRESUPUESTO DE EGRESOS POR EJERCER	114,849,607.21	0.00	1,376,483.54	18,484,316.61	97,741,774.14	0.00		
A	8230	PRESUPUESTO DE EGRESOS MODIFICADO	0.00	7,070,589.74	0.00	1,376,483.54	0.00	8,447,073.28		
D	8240	PRESUPUESTO DE EGRESOS COMPROMETIDO	-0.00	0.00	18,484,316.61	18,484,316.61	-0.00	0.00		
D	8250	PRESUPUESTO DE EGRESOS DEVENGADO	1,007,001.61	0.00	19,157,618.33	19,157,618.33	333,699.89	0.00		
D	8260	PRESUPUESTO DE EGRESOS EJERCIDO	0.00	0.00	19,157,618.33	19,157,618.33	0.00	0.00		
D	8270	PRESUPUESTO DE EGRESOS PAGADO	115,590,723.96	0.00	19,157,618.33	0.00	134,748,342.29	0.00		
Sumas ==>			665,762,049.88	665,762,049.88	196,807,234.23	196,807,234.23	688,011,554.00	688,011,554.00		




 DR. RAMON HERNANDEZ REYES
 PRESIDENTE DEL I.E.M.

 C.P. NORMA GASPAR FLORES
 VOCAL DE ADMINISTRACION Y PREROGATIVAS




 INSTITUTO ELECTORAL
 DE MICHOACAN

Bajo protesta de decir verdad declaramos que los Estados Financieros y sus notas, son razonablemente correctos y son responsabilidad del emisor

ESTADO ANALÍTICO DE INGRESOS PRESUPUESTALES
AL 31/jul/2016 (Cuentas con movimiento)
(Cifras en pesos y centavos)

Fuente de Ingresos	Ley de Ingresos Estimada 0.00	+Ampliaciones -Reducciones 7,864,871.06	(1) Ley de Ingresos Modificada 7,864,871.06	Ingresos Devengado 8,427,267.42	(2) Ingresos Recaudados 8,427,267.42	Devengado por Recaudar 0.00	Avance de Recaudación 2 / 1 107.15%
Aprovechamiento de tipo Corriente	0.00	4,935,238.00	4,935,238.00	4,935,238.00	4,935,238.00	0.00	100.00%
OTROS INGRESOS POR ESTIMULOS FISCALES	0.00	4,935,238.00	4,935,238.00	4,935,238.00	4,935,238.00	0.00	100.00%
MULTAS A PARTIDOS POLITICOS	0.00	2,318,615.07	2,318,615.07	2,881,011.43	2,881,011.43	0.00	124.26%
PRD	0.00	2,130,536.77	2,130,536.77	2,881,011.43	2,881,011.43	0.00	135.22%
PVEM	0.00	188,078.30	188,078.30	0.00	0.00	0.00	0.00%
OTROS INGRESOS PROPIOS	0.00	611,017.99	611,017.99	611,017.99	611,017.99	0.00	100.00%
Recuperación ded Incapacidades	0.00	100,313.95	100,313.95	100,313.95	100,313.95	0.00	100.00%
Venta de Activos	0.00	36,000.00	36,000.00	36,000.00	36,000.00	0.00	100.00%
Ingresos Varios	0.00	115,080.86	115,080.86	115,080.86	115,080.86	0.00	100.00%
Rendimientos HSC 7353	0.00	28,809.15	28,809.15	28,809.15	28,809.15	0.00	100.00%
Rendimientos HSBC 1934	0.00	330,687.69	330,687.69	330,687.69	330,687.69	0.00	100.00%
Rendimientos Banbajío 90101	0.00	126.34	126.34	126.34	126.34	0.00	100.00%
	<u>224,376,743.04</u>	<u>12,000,000.00</u>	<u>236,376,743.04</u>	<u>150,524,049.35</u>	<u>150,524,049.35</u>	<u>0.00</u>	<u>63.68%</u>
Transferencias Internas y Asignaciones al Sector Público	224,376,743.04	12,000,000.00	236,376,743.04	150,524,049.35	150,524,049.35	0.00	63.68%
Subsidio	224,376,743.04	12,000,000.00	236,376,743.04	150,524,049.35	150,524,049.35	0.00	63.68%
Total=>	<u>224,376,743.04</u>	<u>19,864,871.06</u>	<u>244,241,614.10</u>	<u>158,951,316.77</u>	<u>158,951,316.77</u>	<u>0.00</u>	<u>65.08%</u>


DR. RAMON HERNANDEZ REYES
PRESIDENTE DEL I.E.M.





C.P. NORMA GASPAR FLORES
VOCAL DE ADMINISTRACIÓN Y PRERROGATIVAS



Analítico Mensual de Ingresos Recaudado al 31/jul/16 (Cuentas con Movimiento)
(Cifras en pesos y centavos)

Cuenta	Nombre de la cuenta	Ley de Ingresos Modificada (1)													Diferencia		Total	(1 - 2)
			Ene	Feb	Mar	Abr	May	Jun	Jul	Ago	Sep	Oct	Nov	Dic				
60		7,864,871.06	86,042.56	1,976,359.96	647,916.12	442,699.89	2,629,407.36	1,268,357.99	1,376,483.54	0.00	0.00	0.00	0.00	0.00	0.00	8,427,267.42	-562,396.36	
61	Aprovechamiento de tipo Corriente	4,935,238.00	0.00	867,178.00	0.00	0.00	2,393,735.00	748,893.00	925,432.00	0.00	0.00	0.00	0.00	0.00	0.00	4,935,238.00	0.00	
61-2	OTROS INGRESOS POR ESTIMULOS FISCALES	4,935,238.00	0.00	867,178.00	0.00	0.00	2,393,735.00	748,893.00	925,432.00	0.00	0.00	0.00	0.00	0.00	0.00	4,935,238.00	0.00	
69-1	MULTAS A PARTIDOS POLITICOS	2,318,615.07	0.00	994,515.83	583,190.18	384,802.78	168,027.98	375,237.28	375,237.38	0.00	0.00	0.00	0.00	0.00	0.00	2,881,011.43	-562,396.36	
69-1-03	PRD	2,130,536.77	0.00	994,515.83	395,111.88	384,802.78	356,106.28	375,237.28	375,237.38	0.00	0.00	0.00	0.00	0.00	0.00	2,881,011.43	-750,474.66	
69-1-05	PVEM	188,078.30	0.00	0.00	188,078.30	0.00	-188,078.30	0.00	0.00	0.00	0.00	0.00	0.00	0.00	0.00	0.00	188,078.30	
69-3	OTROS INGRESOS PROPIOS	611,017.99	86,042.56	114,666.13	64,725.94	57,897.11	67,644.38	144,227.71	75,814.16	0.00	0.00	0.00	0.00	0.00	0.00	611,017.99	-0.00	
69-3-001	Recuperación de Incapacidades	100,313.95	39,081.80	39,081.80	13,926.85	0.00	8,223.50	0.00	0.00	0.00	0.00	0.00	0.00	0.00	0.00	100,313.95	0.00	
69-3-002	Venta de Activos	36,000.00	0.00	0.00	0.00	0.00	0.00	18,000.00	18,000.00	0.00	0.00	0.00	0.00	0.00	0.00	36,000.00	0.00	
69-3-004	Ingresos Varios	115,080.86	0.00	31,262.00	0.36	5,502.45	6,659.85	71,656.20	0.00	0.00	0.00	0.00	0.00	0.00	0.00	115,080.86	0.00	
69-3-005	Rendimientos HSC 7353	28,809.15	1,857.79	8,340.56	6,113.78	1,989.41	4,145.47	2,956.00	3,406.14	0.00	0.00	0.00	0.00	0.00	0.00	28,809.15	0.00	
69-3-006	Rendimientos HSBC 1934	330,687.69	45,084.58	35,964.57	44,666.56	50,387.46	48,597.17	51,597.72	54,389.63	0.00	0.00	0.00	0.00	0.00	0.00	330,687.69	-0.00	
69-3-007	Rendimientos Banbajo 90101	126.34	18.39	17.20	18.39	17.79	18.39	17.79	18.39	0.00	0.00	0.00	0.00	0.00	0.00	126.34	-0.00	
90		236,376,743.04	19,354,073.04	29,515,556.94	20,102,114.75	17,515,313.01	17,515,312.94	29,515,313.01	17,006,365.66	0.00	0.00	0.00	0.00	0.00	0.00	150,524,049.35	85,852,693.69	
91	Transferencias Internas y Asignaciones a	236,376,743.04	19,354,073.04	29,515,556.94	20,102,114.75	17,515,313.01	17,515,312.94	29,515,313.01	17,006,365.66	0.00	0.00	0.00	0.00	0.00	0.00	150,524,049.35	85,852,693.69	
91-01	Subsidio	236,376,743.04	19,354,073.04	29,515,556.94	20,102,114.75	17,515,313.01	17,515,312.94	29,515,313.01	17,006,365.66	0.00	0.00	0.00	0.00	0.00	0.00	150,524,049.35	85,852,693.69	
Total=>																		
			244,241,614.10	19,440,115.60	31,491,916.90	20,750,030.87	17,958,012.90	20,144,720.30	30,783,671.00	18,382,849.20	0.00	0.00	0.00	0.00	0.00	158,951,316.77	85,290,297.33	


DR. RAMON HERNANDEZ REYES
PRESIDENTE DEL I.E.M.





C.P. NORMA GASPAR FLORES
VOCAL DE ADMINISTRACION Y PRERROGATIVAS

INSTITUTO ELECTORAL DE MICHOACAN
ESTADO DE MICHOACAN
Analítico Mensual de Egresos Pagados al 31/jul/16 (Cuentas Con Movimientos)



Tipo de Gasto:(Total)		(Cifras en pesos y centavos)											Diferencia			
Partida	DESCRIPCIÓN	Presupuesto Modificado (1)	Ene	Feb	Mar	Abr	May	Jun	Jul	Ago	Sep	Oct	Nov	Dic	Total (2)	(1 - 2)
10000	SERVICIOS PERSONALES.	59,989,053.21	3,718,148.13	4,260,199.94	6,483,977.37	4,171,767.12	4,945,449.66	5,133,309.70	5,702,194.45	0.00	0.00	0.00	0.00	0.00	34,415,046.37	25,574,006.84
11000	REMUNERACIÓN AL PERSONAL DE CARÁCTER PERMANENTE.	29,512,203.12	2,293,495.74	2,257,923.72	2,281,654.40	2,310,417.08	2,309,026.44	2,311,153.79	2,309,026.44	0.00	0.00	0.00	0.00	0.00	16,072,697.61	13,439,505.51
11301	Sueldos base.	29,512,203.12	2,293,495.74	2,257,923.72	2,281,654.40	2,310,417.08	2,309,026.44	2,311,153.79	2,309,026.44	0.00	0.00	0.00	0.00	0.00	16,072,697.61	13,439,505.51
12000	REMUNERACIÓN AL PERSONAL DE CARÁCTER TRANSITORIO.	5,935,430.16	880,592.24	910,876.24	898,109.96	915,771.19	938,417.79	942,697.46	927,391.86	0.00	0.00	0.00	0.00	0.00	6,413,856.74	-478,426.58
12101	Honorarios Asimilables a Salarios.	374,226.61	11,074.14	0.00	0.00	0.00	0.00	110,104.08	253,048.39	0.00	0.00	0.00	0.00	0.00	374,226.61	0.00
12201	Sueldo base al personal eventual.	5,561,203.55	869,518.10	910,876.24	898,109.96	915,771.19	828,313.71	689,649.07	927,391.86	0.00	0.00	0.00	0.00	0.00	6,039,630.13	-478,426.58
13000	REMUNERACIONES ADICIONALES Y ESPECIALES.	7,704,036.24	89,107.99	88,607.76	145,651.13	92,211.47	92,211.47	715,799.26	732,445.02	0.00	0.00	0.00	0.00	0.00	1,956,034.10	5,748,002.14
13201	Primas de vacaciones y dominical.	1,369,710.76	0.00	0.00	11,795.20	0.00	0.00	620,408.41	635,571.92	0.00	0.00	0.00	0.00	0.00	1,267,775.53	101,935.23
13202	Aguinaldo o gratificación de fin de año.	5,198,771.77	0.00	0.00	46,534.48	0.00	0.00	3,179.38	4,661.63	0.00	0.00	0.00	0.00	0.00	54,375.49	5,144,396.28
13404	Compensaciones por servicios eventuales.	70,000.00	10,000.00	10,000.00	10,000.00	10,000.00	10,000.00	10,000.00	10,000.00	0.00	0.00	0.00	0.00	0.00	70,000.00	0.00
13414	Despensa.	1,065,553.71	79,107.99	78,607.76	77,321.45	82,211.47	82,211.47	82,211.47	82,211.47	0.00	0.00	0.00	0.00	0.00	563,883.08	501,670.63
14000	SEGURIDAD SOCIAL.	8,899,132.27	0.00	243,848.36	868,330.82	246,581.92	1,009,147.56	253,452.94	924,833.59	0.00	0.00	0.00	0.00	0.00	3,546,195.19	5,352,937.08
14103	Aportaciones al IMSS.	5,183,638.68	0.00	243,848.36	425,091.90	246,581.92	450,485.59	253,452.94	589,592.00	0.00	0.00	0.00	0.00	0.00	2,209,052.71	2,974,585.97
14202	Aportaciones al INFONAVIT.	1,900,354.62	0.00	0.00	316,599.23	0.00	426,699.69	0.00	335,241.59	0.00	0.00	0.00	0.00	0.00	1,078,540.51	821,814.11
14301	Aportaciones al Sistema de Ahorro para el Retiro.	780,141.86	0.00	0.00	126,639.69	0.00	131,962.28	0.00	0.00	0.00	0.00	0.00	0.00	0.00	258,601.97	501,539.89
14401	Cuotas para el seguro de vida del personal.	1,054,997.11	0.00	0.00	0.00	0.00	0.00	0.00	0.00	0.00	0.00	0.00	0.00	0.00	0.00	1,054,997.11
15000	OTRAS PRESTACIONES SOCIALES Y ECONÓMICAS.	7,938,251.42	454,952.16	758,943.86	2,290,231.06	606,785.46	596,646.40	910,206.25	808,497.54	0.00	0.00	0.00	0.00	0.00	6,426,262.73	1,511,988.69
15101	Cuotas para el fondo de ahorro del personal.	1,475,610.16	45,882.98	187,705.78	114,082.86	115,521.05	115,451.52	111,132.62	115,451.52	0.00	0.00	0.00	0.00	0.00	805,228.33	670,381.83
15202	Pago de liquidaciones.	359,045.23	0.00	0.00	1,297,582.11	0.00	0.00	174,316.39	0.00	0.00	0.00	0.00	0.00	0.00	1,471,898.50	-1,112,853.27
15301	Prestaciones de retiro.	1,475,610.16	45,882.98	187,705.78	114,082.86	115,521.05	115,451.52	111,132.62	115,451.52	0.00	0.00	0.00	0.00	0.00	805,228.33	670,381.83
15901	Otras prestaciones.	4,627,985.87	363,186.20	383,532.30	764,483.23	375,743.36	365,743.36	513,624.62	577,594.50	0.00	0.00	0.00	0.00	0.00	3,343,907.57	1,284,078.30
20000	MATERIALES Y SUMINISTROS.	1,185,164.64	19,351.89	92,415.57	116,869.41	107,147.24	95,484.26	145,387.35	128,233.05	0.00	0.00	0.00	0.00	0.00	704,888.77	480,275.87
21000	MATERIALES DE ADMINISTRACIÓN, EMISIÓN DE DOCUMENTO	359,968.00	0.00	580.00	9,477.59	5,921.05	12,945.61	11,364.37	22,404.32	0.00	0.00	0.00	0.00	0.00	62,692.94	297,275.06
21101	Materiales y útiles de oficina.	268,354.14	0.00	0.00	1,965.92	3,837.17	1,494.80	3,203.20	1,745.00	0.00	0.00	0.00	0.00	0.00	12,246.09	256,108.05
21201	Materiales y útiles de impresión y reproducción.	29,630.81	0.00	580.00	812.00	1,803.98	7,329.30	5,423.33	13,682.20	0.00	0.00	0.00	0.00	0.00	29,630.81	0.00
21301	Material estadístico y geográfico.	17,635.90	0.00	0.00	0.00	0.00	0.00	0.00	0.00	0.00	0.00	0.00	0.00	0.00	17,635.90	0.00
21501	Material de apoyo informativo.	26,401.20	0.00	0.00	2,500.00	0.00	0.00	0.00	2,162.00	0.00	0.00	0.00	0.00	0.00	4,662.00	21,739.20
21601	Material de limpieza.	17,945.95	0.00	0.00	4,199.67	279.90	4,121.51	2,737.84	4,815.12	0.00	0.00	0.00	0.00	0.00	16,154.04	1,791.91
22000	ALIMENTOS Y UTENSILIOS.	193,879.91	15,185.80	16,840.64	23,391.10	44,055.63	34,587.96	32,344.14	22,626.93	0.00	0.00	0.00	0.00	0.00	189,032.20	4,847.71
22104	Productos alimenticios para el personal en las ins	67,119.02	0.00	754.65	9,312.89	18,145.95	19,595.50	15,482.66	3,827.37	0.00	0.00	0.00	0.00	0.00	67,119.02	-0.00
22106	Productos alimenticios para el personal derivado d	120,203.36	15,185.80	16,056.96	13,664.24	25,909.68	14,817.24	16,419.88	18,149.56	0.00	0.00	0.00	0.00	0.00	120,203.36	0.00
22301	Utensilios para el servicio de alimentación.	6,557.53	0.00	29.03	413.97	0.00	175.22	441.60	650.00	0.00	0.00	0.00	0.00	0.00	1,709.82	4,847.71
24000	MATERIALES Y ARTICULOS DE CONSTRUCCION Y DE REPARA	103,978.79	0.00	10,582.35	20,361.83	12,914.75	10,153.03	36,941.08	13,025.75	0.00	0.00	0.00	0.00	0.00	103,978.79	0.00
24101	Productos minerales no metálicos.	4,892.90	0.00	0.00	0.00	0.00	0.00	0.00	4,892.90	0.00	0.00	0.00	0.00	0.00	4,892.90	0.00
24501	Vidrio y productos de vidrio.	282.00	0.00	0.00	230.00	52.00	0.00	0.00	0.00	0.00	0.00	0.00	0.00	0.00	282.00	0.00
24601	Material eléctrico y electrónico.	28,062.46	0.00	0.00	11,002.51	1,129.76	1,622.62	13,808.97	498.60	0.00	0.00	0.00	0.00	0.00	28,062.46	0.00
24701	Artículos metálicos para la construcción.	14,587.44	0.00	0.00	298.86	0.00	66.00	14,052.58	170.00	0.00	0.00	0.00	0.00	0.00	14,587.44	0.00
24801	Materiales complementarios.	41,055.65	0.00	10,582.35	6,807.20	7,114.99	8,464.41	3,800.00	4,286.70	0.00	0.00	0.00	0.00	0.00	41,055.65	0.00
24901	Otros materiales y artículos de construcción y rep	11,683.33	0.00	0.00	2,023.26	4,618.00	0.00	2,124.53	2,917.54	0.00	0.00	0.00	0.00	0.00	11,683.33	0.00
24902	Material para agua potable.	3,155.00	0.00	0.00	0.00	0.00	0.00	3,155.00	0.00	0.00	0.00	0.00	0.00	0.00	3,155.00	0.00
24903	Material para alcantarillado sanitario.	260.01	0.00	0.00	0.00	0.00	0.00	0.00	260.01	0.00	0.00	0.00	0.00	0.00	260.01	0.00
25000	PRODUCTOS QUIMICOS, FARMACEUTICOS Y DE LABORATORIO	6,959.90	0.00	0.00	2,211.40	686.80	555.30	174.00	2,267.90	0.00	0.00	0.00	0.00	0.00	5,895.40	1,064.50



INSTITUTO ELECTORAL DE MICHOACAN
ESTADO DE MICHOACAN
Analítico Mensual de Egresos Pagados al 31/jul/16 (Cuentas Con Movimientos)



Tipo de Gasto:(Total)

(Cifras en pesos y centavos)

Partida	DESCRIPCIÓN	Presupuesto Modificado (1)													Total (2)	(1 - 2)
			Ene	Feb	Mar	Abr	May	Jun	Jul	Ago	Sep	Oct	Nov	Dic		
25201	Plaguicidas, abonos y fertilizantes.	1,200.00	0.00	0.00	0.00	0.00	0.00	0.00	1,200.00	0.00	0.00	0.00	0.00	0.00	1,200.00	0.00
25301	Medicinas y productos farmacéuticos.	3,528.00	0.00	0.00	1,266.40	686.80	510.30	0.00	0.00	0.00	0.00	0.00	0.00	0.00	2,463.50	1,064.50
25401	Materiales, accesorios y suministros médicos.	1,285.60	0.00	0.00	945.00	0.00	0.00	174.00	166.60	0.00	0.00	0.00	0.00	1,285.60	0.00	
25601	Fibras sintéticas, hules, plásticos y derivados.	901.30	0.00	0.00	0.00	0.00	0.00	0.00	901.30	0.00	0.00	0.00	0.00	901.30	0.00	
25901	Otros productos químicos.	45.00	0.00	0.00	0.00	0.00	45.00	0.00	0.00	0.00	0.00	0.00	0.00	45.00	0.00	
26000	COMBUSTIBLES, LUBRICANTES Y ADITIVOS.	311,076.55	3,972.00	64,412.58	58,009.00	42,181.49	32,454.36	51,031.31	59,015.81	0.00	0.00	0.00	0.00	311,076.55	0.00	
26104	Combustibles, lubricantes y aditivos para vehiculo	311,076.55	3,972.00	64,412.58	58,009.00	42,181.49	32,454.36	51,031.31	59,015.81	0.00	0.00	0.00	0.00	311,076.55	0.00	
27000	VESTUARIOS, BLANCOS, PRENDAS DE PROTECCIÓN Y ARTÍC	4,963.45	0.00	0.00	0.00	0.00	0.00	1,193.45	3,770.00	0.00	0.00	0.00	0.00	4,963.45	0.00	
27101	Vestuario y uniformes.	3,770.00	0.00	0.00	0.00	0.00	0.00	0.00	3,770.00	0.00	0.00	0.00	0.00	3,770.00	0.00	
27201	Prendas de protección personal.	1,193.45	0.00	0.00	0.00	0.00	0.00	1,193.45	0.00	0.00	0.00	0.00	0.00	1,193.45	0.00	
29000	HERRAMIENTAS, REFACCIONES Y ACCESORIOS MENORES.	204,338.04	194.09	0.00	3,418.49	1,387.52	4,788.00	12,339.00	5,122.34	0.00	0.00	0.00	0.00	27,249.44	177,088.60	
29101	Herramientas menores.	12,748.84	0.00	0.00	91.50	0.00	4,788.00	3,074.00	4,795.34	0.00	0.00	0.00	0.00	12,748.84	0.00	
29201	Refacciones y accesorios menores de edificios.	10,500.00	0.00	0.00	0.00	63.52	0.00	105.00	0.00	0.00	0.00	0.00	0.00	168.52	10,331.48	
29301	Refacciones y accesorios menores de mobiliario y e	21,000.00	0.00	0.00	0.00	0.00	0.00	0.00	0.00	0.00	0.00	0.00	0.00	0.00	21,000.00	
29401	Refacciones y accesorios para equipo de cómputo.	101,877.20	0.00	0.00	1,794.00	0.00	0.00	0.00	297.00	0.00	0.00	0.00	0.00	2,091.00	99,786.20	
29601	Refacciones y accesorios menores de equipo de tran	58,212.00	194.09	0.00	1,532.99	1,324.00	0.00	9,160.00	30.00	0.00	0.00	0.00	0.00	12,241.08	45,970.92	
30000	SERVICIOS GENERALES.	9,848,527.19	228,461.75	1,405,780.31	1,266,222.09	1,345,924.53	761,549.72	1,049,608.74	1,034,138.36	0.00	0.00	0.00	0.00	7,091,685.50	2,756,841.69	
31000	SERVICIOS BASICOS.	721,561.92	5,543.00	63,785.12	44,376.24	62,313.49	43,603.76	58,626.03	42,293.50	0.00	0.00	0.00	0.00	320,541.14	401,020.78	
31101	Servicio de energía eléctrica.	411,000.00	0.00	16,766.00	12,084.00	20,790.00	14,144.00	45,729.03	17,293.00	0.00	0.00	0.00	0.00	126,806.03	284,193.97	
31301	Servicio de agua.	111,906.62	0.00	12,573.00	0.00	11,896.02	0.00	12,797.00	1,160.00	0.00	0.00	0.00	0.00	38,426.02	73,480.60	
31401	Servicio telefónico convencional.	122,783.34	0.00	25,690.50	26,549.24	23,584.20	23,448.76	0.00	23,510.64	0.00	0.00	0.00	0.00	122,783.34	0.00	
31501	Servicio de telefonía celular.	3,600.00	0.00	0.00	0.00	0.00	100.00	100.00	0.00	0.00	0.00	0.00	0.00	200.00	3,400.00	
31701	Servicios de conducción de señales analógicas y di	68,334.21	5,543.00	5,543.00	5,643.00	5,748.00	5,911.00	0.00	0.00	0.00	0.00	0.00	0.00	28,388.00	39,946.21	
31801	Servicio postal	3,937.75	0.00	3,212.62	100.00	295.27	0.00	0.00	329.86	0.00	0.00	0.00	0.00	3,937.75	0.00	
32000	SERVICIOS DE ARRENDAMIENTO.	414,143.29	0.00	72,197.76	70,166.94	52,855.48	89,536.89	37,685.51	37,399.97	0.00	0.00	0.00	0.00	359,842.55	54,300.74	
32201	Arrendamiento de edificios y locales.	216,000.00	0.00	54,288.00	48,519.88	38,231.88	43,375.88	5,144.00	21,375.88	0.00	0.00	0.00	0.00	210,935.52	5,064.48	
32302	Arrendamiento de mobiliario.	70,519.34	0.00	0.00	0.00	0.00	24,026.48	0.00	0.00	0.00	0.00	0.00	0.00	24,026.48	46,492.86	
32303	Arrendamiento de fotocopadoras.	120,000.00	0.00	17,909.76	21,647.06	14,599.60	21,134.53	27,541.51	14,424.14	0.00	0.00	0.00	0.00	117,256.60	2,743.40	
32701	Patentes, regalías y otros.	6,599.95	0.00	0.00	0.00	0.00	0.00	5,000.00	1,599.95	0.00	0.00	0.00	0.00	6,599.95	0.00	
32903	Otros Arrendamientos.	1,024.00	0.00	0.00	0.00	24.00	1,000.00	0.00	0.00	0.00	0.00	0.00	0.00	1,024.00	0.00	
33000	SERVICIOS PROFESIONALES, CIENTÍFICOS, TÉCNICOS Y O	3,113,604.55	0.00	410,553.58	155,886.91	630,472.31	148,041.73	293,048.18	378,495.94	0.00	0.00	0.00	0.00	2,016,498.65	1,097,105.90	
33101	Asesorías asociadas a convenios, tratados o acuerd	43,680.00	0.00	0.00	0.00	5,800.00	0.00	6,960.00	0.00	0.00	0.00	0.00	0.00	12,760.00	30,920.00	
33104	Otras asesorías para la operación de programas.	42,000.03	0.00	0.00	0.00	0.00	0.00	42,000.03	0.00	0.00	0.00	0.00	0.00	42,000.03	0.00	
33105	Servicios relacionados con procedimientos jurisdic	44,579.81	0.00	6,960.00	0.00	0.00	0.00	0.00	0.00	0.00	0.00	0.00	0.00	6,960.00	37,619.81	
33301	Servicios de informática.	1,600.80	0.00	0.00	0.00	1,600.80	0.00	0.00	0.00	0.00	0.00	0.00	0.00	1,600.80	0.00	
33304	Otros servicios profesionales.	1,028,105.34	0.00	189,689.93	0.00	446,828.28	28,905.24	188,938.71	173,743.18	0.00	0.00	0.00	0.00	1,028,105.34	0.00	
33401	Servicios para capacitación a servidores públicos.	70,700.00	0.00	0.00	0.00	70,700.00	0.00	0.00	0.00	0.00	0.00	0.00	0.00	70,700.00	0.00	
33601	Servicios relacionados con traducciones.	56,918.40	0.00	0.00	0.00	0.00	1,500.00	2,000.00	0.00	0.00	0.00	0.00	0.00	3,500.00	53,418.40	
33602	Otros servicios comerciales.	43,457.11	0.00	8,103.99	14,900.08	5,600.58	230.00	10,074.00	4,548.46	0.00	0.00	0.00	0.00	43,457.11	0.00	
33603	Impresiones de documentos oficiales para la presta	7,178.08	0.00	0.00	0.00	0.00	0.00	7,178.08	0.00	0.00	0.00	0.00	0.00	7,178.08	0.00	
33604	Impresión y elaboración de material informativo de	334,804.98	0.00	0.00	35,000.00	0.00	11,419.66	21,281.36	1,479.00	0.00	0.00	0.00	0.00	69,180.02	265,624.96	
33801	Servicios de vigilancia.	1,440,000.00	0.00	205,799.66	105,986.83	99,362.65	105,986.83	14,616.00	198,725.30	0.00	0.00	0.00	0.00	730,477.27	709,522.73	
33903	Servicios integrales.	580.00	0.00	0.00	0.00	580.00	0.00	0.00	0.00	0.00	0.00	0.00	0.00	580.00	0.00	



INSTITUTO ELECTORAL
DE MICHOACAN

INSTITUTO ELECTORAL DE MICHOACAN
ESTADO DE MICHOACAN
Analítico Mensual de Egresos Pagados al 31/jul/16 (Cuentas Con Movimientos)



Tipo de Gasto:(Total)		(Cifras en pesos y centavos)															
Partida	DESCRIPCIÓN	Presupuesto Modificado (1)	Diferencia												Total (2)	(1 - 2)	
			Ene	Feb	Mar	Abr	May	Jun	Jul	Ago	Sep	Oct	Nov	Dic			
34000	SERVICIOS FINANCIEROS, BANCARIOS Y COMERCIALES.	250,388.85	784.33	136,603.65	10,607.72	548.41	19,744.90	9,709.20	12,169.68	0.00	0.00	0.00	0.00	0.00	0.00	190,167.89	60,220.96
34102	Comisiones bancarias.	4,596.85	784.33	697.20	594.51	548.41	417.60	429.20	1,125.20	0.00	0.00	0.00	0.00	0.00	0.00	4,596.45	0.40
34501	Seguros de bienes patrimoniales.	236,512.00	0.00	135,906.45	10,013.21	0.00	19,327.30	0.00	11,044.48	0.00	0.00	0.00	0.00	0.00	0.00	176,291.44	60,220.56
34701	Fletes y maniobras.	9,280.00	0.00	0.00	0.00	0.00	0.00	9,280.00	0.00	0.00	0.00	0.00	0.00	0.00	0.00	9,280.00	0.00
35000	SERVICIOS DE INSTALACIÓN, REPARACIÓN, MANTENIMIENTO	2,291,122.98	148,708.22	424,141.92	624,447.93	274,618.42	218,109.43	310,261.28	159,053.62	0.00	0.00	0.00	0.00	0.00	0.00	2,159,340.82	131,782.16
35101	Mantenimiento y conservación de inmuebles para la	1,703,278.28	120,150.80	325,186.56	556,452.80	206,911.60	138,429.44	235,996.28	120,150.80	0.00	0.00	0.00	0.00	0.00	0.00	1,703,278.28	-0.00
35103	Gastos de instalación y mantenimiento de oficinas.	13,765.82	0.00	0.00	0.00	5,123.82	0.00	8,642.00	0.00	0.00	0.00	0.00	0.00	0.00	0.00	13,765.82	0.00
35201	Mantenimiento y conservación de mobiliario y equip	90,000.00	1,378.08	8,404.20	0.00	10,973.00	0.00	0.00	0.00	0.00	0.00	0.00	0.00	0.00	20,755.28	69,244.72	
35301	Mantenimiento y conservación de bienes informático	45,393.60	0.00	0.00	0.00	0.00	0.00	0.00	0.00	0.00	0.00	0.00	0.00	0.00	0.00	45,393.60	
35501	Mantenimiento y conservación de vehiculos terrestre	139,707.44	27,179.34	6,051.16	27,195.13	10,810.00	38,063.99	17,747.00	12,660.82	0.00	0.00	0.00	0.00	0.00	139,707.44	0.00	
35719	Mantenimiento y reparación de colectores sanitario	15,196.00	0.00	0.00	0.00	0.00	0.00	15,196.00	0.00	0.00	0.00	0.00	0.00	0.00	15,196.00	0.00	
35801	Servicios de lavandería, limpieza e higiene.	143,438.00	0.00	49,300.00	23,200.00	23,200.00	24,016.00	23,722.00	0.00	0.00	0.00	0.00	0.00	0.00	143,438.00	0.00	
35901	Servicios de jardinería y fumigación.	140,343.84	0.00	35,200.00	17,600.00	17,600.00	17,600.00	17,600.00	17,600.00	0.00	0.00	0.00	0.00	0.00	123,200.00	17,143.84	
36000	SERVICIOS DE COMUNICACIÓN SOCIAL Y PUBLICIDAD.	893,241.98	65,029.60	34,980.00	149,793.60	75,887.00	98,941.81	127,502.74	204,366.46	0.00	0.00	0.00	0.00	0.00	756,501.21	136,740.77	
36101	Difusión de mensajes sobre programas y actividades	115,356.59	0.00	2,320.00	29,880.60	37,120.00	29,026.80	5,669.73	11,339.46	0.00	0.00	0.00	0.00	0.00	115,356.59	0.00	
36401	Servicios de revelado de fotografías.	435.00	0.00	0.00	0.00	0.00	435.00	0.00	0.00	0.00	0.00	0.00	0.00	0.00	435.00	0.00	
36501	Servicios de la industria filmica, del sonido y de	44,881.10	0.00	0.00	0.00	0.00	0.00	0.00	0.00	0.00	0.00	0.00	0.00	0.00	0.00	44,881.10	
36601	Servicio de creación y difusión de contenido exclu	575,680.02	0.00	32,660.00	119,913.00	38,767.00	69,480.01	121,833.01	193,027.00	0.00	0.00	0.00	0.00	0.00	575,680.02	0.00	
36902	Impresiones y publicaciones oficiales.	156,889.27	65,029.60	0.00	0.00	0.00	0.00	0.00	0.00	0.00	0.00	0.00	0.00	0.00	65,029.60	91,859.67	
37000	SERVICIOS DE TRASLADO Y VIATICOS.	541,780.89	7,196.60	117,324.28	100,283.22	37,347.96	70,397.85	95,675.71	74,810.47	0.00	0.00	0.00	0.00	0.00	503,036.09	38,744.80	
37104	Pasajes aéreos nacionales para servidores públicos	73,229.00	0.00	26,000.00	31,540.00	0.00	5,899.00	9,790.00	0.00	0.00	0.00	0.00	0.00	0.00	73,229.00	0.00	
37201	Pasajes terrestres nacionales para labores en camp	1,967.00	0.00	0.00	0.00	0.00	645.00	0.00	1,322.00	0.00	0.00	0.00	0.00	0.00	1,967.00	0.00	
37204	Pasajes terrestres nacionales para servidores públ	56,800.80	0.00	0.00	601.00	0.00	17,400.00	55.00	0.00	0.00	0.00	0.00	0.00	0.00	18,056.00	38,744.80	
37504	Viáticos nacionales para servidores públicos en el	245,145.32	6,391.60	51,188.79	47,280.77	10,824.62	25,870.85	55,913.82	47,674.87	0.00	0.00	0.00	0.00	0.00	245,145.32	-0.00	
37901	Gastos para operativos y trabajos de campo en área	164,638.77	805.00	40,135.49	20,861.45	26,523.34	20,583.00	29,916.89	25,813.60	0.00	0.00	0.00	0.00	0.00	164,638.77	0.00	
38000	SERVICIOS OFICIALES.	342,413.03	0.00	77,720.00	19,393.52	127,523.46	3,703.35	46,636.50	41,769.70	0.00	0.00	0.00	0.00	0.00	316,746.53	25,666.50	
38201	Gastos de orden social.	3,346.00	0.00	0.00	0.00	0.00	0.00	0.00	3,346.00	0.00	0.00	0.00	0.00	0.00	3,346.00	0.00	
38301	Congresos y convenciones.	242,384.92	0.00	77,720.00	19,393.52	100,965.58	3,016.15	31,668.00	9,621.67	0.00	0.00	0.00	0.00	0.00	242,384.92	0.00	
38501	Gastos para alimentación de servidores públicos de	53,735.82	0.00	0.00	0.00	26,557.88	487.20	2,523.00	24,167.74	0.00	0.00	0.00	0.00	0.00	53,735.82	0.00	
38502	Gastos menores.	4,834.29	0.00	0.00	0.00	0.00	200.00	0.00	4,634.29	0.00	0.00	0.00	0.00	0.00	4,834.29	0.00	
38503	Gastos de representación por actividades instituci	38,112.00	0.00	0.00	0.00	0.00	0.00	12,445.50	0.00	0.00	0.00	0.00	0.00	0.00	12,445.50	25,666.50	
39000	OTROS SERVICIOS GENERALES.	1,280,269.70	1,200.00	68,474.00	91,266.01	84,358.00	69,470.00	70,463.59	83,779.02	0.00	0.00	0.00	0.00	0.00	469,010.62	811,259.08	
39203	Impuesto predial.	40,000.00	0.00	0.00	0.00	8,426.00	0.00	0.00	0.00	0.00	0.00	0.00	0.00	0.00	8,426.00	31,574.00	
39209	Otros impuestos y derechos.	205,616.54	0.00	0.00	22,935.01	0.00	0.00	401.92	1,611.00	0.00	0.00	0.00	0.00	0.00	24,947.93	180,668.61	
39801	Impuesto sobre nóminas.	1,028,603.16	1,200.00	68,474.00	68,331.00	69,932.00	69,470.00	70,061.67	82,168.02	0.00	0.00	0.00	0.00	0.00	429,636.69	598,966.47	
39901	Otros servicios.	6,050.00	0.00	0.00	0.00	6,000.00	0.00	0.00	0.00	0.00	0.00	0.00	0.00	0.00	6,000.00	50.00	
40000	TRANSFERENCIAS, ASIGNACIONES, SUBSIDIOS Y OTRAS AY	161,283,941.98	0.00	30,625,776.30	12,141,473.99	12,827,920.09	12,141,473.99	12,141,473.99	12,141,473.99	0.00	0.00	0.00	0.00	0.00	92,019,592.35	69,264,349.63	
44000	AYUDAS SOCIALES.	161,283,941.98	0.00	30,625,776.30	12,141,473.99	12,827,920.09	12,141,473.99	12,141,473.99	12,141,473.99	0.00	0.00	0.00	0.00	0.00	92,019,592.35	69,264,349.63	
44502	Financiamiento público a partidos políticos y agru	161,283,941.98	0.00	30,625,776.30	12,141,473.99	12,827,920.09	12,141,473.99	12,141,473.99	12,141,473.99	0.00	0.00	0.00	0.00	0.00	92,019,592.35	69,264,349.63	
50000	BIENES MUEBLES, INMUEBLES E INTANGIBLES.	517,129.30	0.00	0.00	0.00	183,669.49	6,000.01	175,881.32	151,578.48	0.00	0.00	0.00	0.00	0.00	517,129.30	0.00	
51000	MOBILIARIO Y EQUIPO DE ADMINISTRACIÓN.	7,298.00	0.00	0.00	0.00	0.00	0.00	4,899.00	2,399.00	0.00	0.00	0.00	0.00	0.00	7,298.00	0.00	
51101	Mobiliario.	2,399.00	0.00	0.00	0.00	0.00	0.00	0.00	2,399.00	0.00	0.00	0.00	0.00	0.00	2,399.00	0.00	

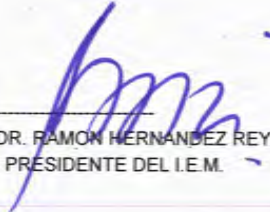
INSTITUTO ELECTORAL DE MICHOACAN
ESTADO DE MICHOACAN
Analítico Mensual de Egresos Pagados al 31/jul/16 (Cuentas Con Movimientos)




Tipo de Gasto:(Total)

(Cifras en pesos y centavos)

Partida	DESCRIPCIÓN	Presupuesto Modificado (1)													Total (2)	(1 - 2)	
			Ene	Feb	Mar	Abr	May	Jun	Jul	Ago	Sep	Oct	Nov	Dic			
51901	Equipo de administración.	4,899.00	0.00	0.00	0.00	0.00	0.00	4,899.00	0.00	0.00	0.00	0.00	0.00	0.00	0.00	4,899.00	0.00
52000	MOBILIARIO, EQUIPO EDUCACIONAL Y RECREATIVO.	8,774.32	0.00	0.00	0.00	0.00	0.00	8,774.32	0.00	0.00	0.00	0.00	0.00	0.00	0.00	8,774.32	0.00
52301	Cámaras fotográficas y de video.	8,774.32	0.00	0.00	0.00	0.00	0.00	8,774.32	0.00	0.00	0.00	0.00	0.00	0.00	0.00	8,774.32	0.00
54000	VEHÍCULOS Y EQUIPO DE TRANSPORTE.	94,000.00	0.00	0.00	0.00	0.00	0.00	94,000.00	0.00	0.00	0.00	0.00	0.00	0.00	0.00	94,000.00	0.00
54104	Vehículos y equipo terrestres, destinados a servic	94,000.00	0.00	0.00	0.00	0.00	0.00	94,000.00	0.00	0.00	0.00	0.00	0.00	0.00	0.00	94,000.00	0.00
56000	MAQUINARIA, OTROS EQUIPOS Y HERRAMIENTAS.	80,910.00	0.00	0.00	0.00	0.00	0.00	68,208.00	12,702.00	0.00	0.00	0.00	0.00	0.00	0.00	80,910.00	0.00
56401	Sistemas de aire acondicionado, calefacción y de r	80,910.00	0.00	0.00	0.00	0.00	0.00	68,208.00	12,702.00	0.00	0.00	0.00	0.00	0.00	0.00	80,910.00	0.00
59000	ACTIVOS INTANGIBLES.	326,146.98	0.00	0.00	0.00	183,669.49	6,000.01	0.00	136,477.48	0.00	0.00	0.00	0.00	0.00	0.00	326,146.98	0.00
59101	Software.	320,146.97	0.00	0.00	0.00	183,669.49	0.00	0.00	136,477.48	0.00	0.00	0.00	0.00	0.00	0.00	320,146.97	0.00
59701	Licencias informáticas e intelectuales.	6,000.01	0.00	0.00	0.00	0.00	6,000.01	0.00	0.00	0.00	0.00	0.00	0.00	0.00	0.00	6,000.01	0.00
Total=>			232,823,816.32	3,965,961.77	36,384,172.12	20,008,542.86	18,636,428.47	17,949,957.64	18,645,661.10	19,157,618.33	0.00	0.00	0.00	0.00	0.00	134,748,342.29	98,075,474.03


DR. RAMON HERNANDEZ REYES
PRESIDENTE DEL I.E.M.




C.P. NORMA GASPAR FLORES
VOCAL DE ADMINISTRACION Y PRERROGATIVAS

ESTADO DEL EJERCICIO DEL PRESUPUESTO POR CAPÍTULO DEL GASTO
INSTITUTO ELECTORAL DE MICHOACAN



ESTADO DE MICHOACAN
Asignación Presupuestal Anual de Egresos al 31/jul/2016
(Cifras en pesos y centavos)

Tipo de Gasto:(Total)

Objeto del Gasto	PRESUPUESTO DE EGRESOS						Presupuesto		Comprometido		Presupuesto		Cuentas por Pagar Deuda
	Aprobado	Ampliaciones	Reducciones	Modificado	Disponibile para		Devengado	No		Ejercido	Pagado		
					Comprometido	Comprometer		Devengado	Sin Devenegar				
SERVICIOS PERSONALES.	56,985,432.82	3,003,620.39	0.00	59,989,053.21	34,666,240.44	25,322,812.77	34,666,240.44	0.00	25,322,812.77	34,415,046.37	34,415,046.37	251,194.07	
REMUNERACIÓN AL PERSONAL DE CARÁCTER PERMANENTE.	29,512,203.12	0.00	0.00	29,512,203.12	16,072,697.61	13,439,505.51	16,072,697.61	0.00	13,439,505.51	16,072,697.61	16,072,697.61	-0.00	
Sueldos base.	29,512,203.12	0.00	0.00	29,512,203.12	16,072,697.61	13,439,505.51	16,072,697.61	0.00	13,439,505.51	16,072,697.61	16,072,697.61	-0.00	
REMUNERACIÓN AL PERSONAL DE CARÁCTER TRANSITORIO.	3,360,855.00	2,574,575.16	0.00	5,935,430.16	6,413,856.74	-478,426.58	6,413,856.74	0.00	-478,426.58	6,413,856.74	6,413,856.74	0.00	
Honorarios Asimilables a Salarios.	0.00	374,226.61	0.00	374,226.61	374,226.61	0.00	374,226.61	0.00	0.00	374,226.61	374,226.61	0.00	
Sueldo base al personal eventual.	3,360,855.00	2,200,348.55	0.00	5,561,203.55	6,039,630.13	-478,426.58	6,039,630.13	0.00	-478,426.58	6,039,630.13	6,039,630.13	0.00	
REMUNERACIONES ADICIONALES Y ESPECIALES.	7,634,036.24	70,000.00	0.00	7,704,036.24	1,956,034.10	5,748,002.14	1,956,034.10	-0.00	5,748,002.14	1,956,034.10	1,956,034.10	0.00	
Primas de vacaciones y dominical.	1,369,710.76	0.00	0.00	1,369,710.76	1,267,775.53	101,935.23	1,267,775.53	-0.00	101,935.23	1,267,775.53	1,267,775.53	0.00	
Aguinaldo o gratificación de fin de año.	5,198,771.77	0.00	0.00	5,198,771.77	54,375.49	5,144,396.28	54,375.49	0.00	5,144,396.28	54,375.49	54,375.49	0.00	
Compensaciones por servicios eventuales.	0.00	70,000.00	0.00	70,000.00	70,000.00	0.00	70,000.00	0.00	0.00	70,000.00	70,000.00	0.00	
Despensa.	1,065,553.71	0.00	0.00	1,065,553.71	563,883.08	501,670.63	563,883.08	0.00	501,670.63	563,883.08	563,883.08	0.00	
SEGURIDAD SOCIAL.	8,899,132.27	0.00	0.00	8,899,132.27	3,797,389.26	5,101,743.01	3,797,389.26	0.00	5,101,743.01	3,546,195.19	3,546,195.19	251,194.07	
Aportaciones al IMSS.	5,183,638.68	0.00	0.00	5,183,638.68	2,460,246.78	2,723,391.90	2,460,246.78	0.00	2,723,391.90	2,209,052.71	2,209,052.71	251,194.07	
Aportaciones al INFONAVIT.	1,900,354.62	0.00	0.00	1,900,354.62	1,078,540.51	821,814.11	1,078,540.51	0.00	821,814.11	1,078,540.51	1,078,540.51	0.00	
Aportaciones al Sistema de Ahorro para el Retiro.	760,141.86	0.00	0.00	760,141.86	258,601.97	501,539.89	258,601.97	0.00	501,539.89	258,601.97	258,601.97	0.00	
Cuotas para el seguro de vida del personal.	1,054,997.11	0.00	0.00	1,054,997.11	0.00	1,054,997.11	0.00	0.00	1,054,997.11	0.00	0.00	0.00	
OTRAS PRESTACIONES SOCIALES Y ECONÓMICAS.	7,579,206.19	359,045.23	0.00	7,938,251.42	6,426,262.73	1,511,988.69	6,426,262.73	0.00	1,511,988.69	6,426,262.73	6,426,262.73	0.00	
Cuotas para el fondo de ahorro del personal.	1,475,610.16	0.00	0.00	1,475,610.16	805,228.33	670,381.83	805,228.33	0.00	670,381.83	805,228.33	805,228.33	0.00	
Pago de liquidaciones.	0.00	359,045.23	0.00	359,045.23	1,471,898.50	-1,112,853.27	1,471,898.50	0.00	-1,112,853.27	1,471,898.50	1,471,898.50	0.00	
Prestaciones de retiro.	1,475,610.16	0.00	0.00	1,475,610.16	805,228.33	670,381.83	805,228.33	0.00	670,381.83	805,228.33	805,228.33	0.00	
Otras prestaciones.	4,627,985.87	0.00	0.00	4,627,985.87	3,343,907.57	1,284,078.30	3,343,907.57	0.00	1,284,078.30	3,343,907.57	3,343,907.57	0.00	
MATERIALES Y SUMINISTROS.	971,606.51	213,558.13	0.00	1,185,164.64	704,888.77	480,275.87	704,888.77	-0.00	480,275.87	704,888.77	704,888.77	0.00	
MATERIALES DE ADMINISTRACIÓN, EMISIÓN DE DOCUMENTO	344,605.36	15,362.64	0.00	359,968.00	62,692.94	297,275.06	62,692.94	0.00	297,275.06	62,692.94	62,692.94	0.00	
Materiales y útiles de oficina.	268,354.14	0.00	0.00	268,354.14	12,246.09	256,108.05	12,246.09	0.00	256,108.05	12,246.09	12,246.09	0.00	
Materiales y útiles de impresión y reproducción.	14,268.17	15,362.64	0.00	29,630.81	29,630.81	0.00	29,630.81	0.00	0.00	29,630.81	29,630.81	0.00	
Material estadístico y geográfico.	17,635.90	0.00	0.00	17,635.90	0.00	17,635.90	0.00	0.00	17,635.90	0.00	0.00	0.00	
Material de apoyo informativo.	26,401.20	0.00	0.00	26,401.20	4,662.00	21,739.20	4,662.00	0.00	21,739.20	4,662.00	4,662.00	0.00	
Material de limpieza.	17,945.95	0.00	0.00	17,945.95	16,154.04	1,791.91	16,154.04	0.00	1,791.91	16,154.04	16,154.04	0.00	
ALIMENTOS Y UTENSILIOS.	156,594.57	37,285.34	0.00	193,879.91	189,032.20	4,847.71	189,032.20	-0.00	4,847.71	189,032.20	189,032.20	0.00	
Productos alimenticios para el personal en las ins	64,817.84	2,301.18	0.00	67,119.02	67,119.02	0.00	67,119.02	-0.00	-0.00	67,119.02	67,119.02	0.00	
Productos alimenticios para el personal derivado d	85,219.20	34,984.16	0.00	120,203.36	120,203.36	-0.00	120,203.36	0.00	0.00	120,203.36	120,203.36	-0.00	
Utensilios para el servicio de alimentación.	6,557.53	0.00	0.00	6,557.53	1,709.82	4,847.71	1,709.82	0.00	4,847.71	1,709.82	1,709.82	0.00	
MATERIALES Y ARTICULOS DE CONSTRUCCION Y DE REPARA	4,902.74	99,076.05	0.00	103,978.79	103,978.79	0.00	103,978.79	-0.00	-0.00	103,978.79	103,978.79	0.00	
Productos minerales no metálicos.	0.00	4,892.90	0.00	4,892.90	4,892.90	0.00	4,892.90	0.00	0.00	4,892.90	4,892.90	0.00	
Vidrio y productos de vidrio.	0.00	282.00	0.00	282.00	282.00	0.00	282.00	0.00	0.00	282.00	282.00	0.00	
Material eléctrico y electrónico.	0.00	28,062.46	0.00	28,062.46	28,062.46	0.00	28,062.46	0.00	0.00	28,062.46	28,062.46	0.00	
Artículos metálicos para la construcción.	0.00	14,587.44	0.00	14,587.44	14,587.44	0.00	14,587.44	0.00	0.00	14,587.44	14,587.44	0.00	
Materiales complementarios.	4,902.74	36,152.91	0.00	41,055.65	41,055.65	0.00	41,055.65	-0.00	-0.00	41,055.65	41,055.65	0.00	
Otros materiales y articulos de construcción y rep	0.00	11,683.33	-0.00	11,683.33	11,683.33	-0.00	11,683.33	0.00	0.00	11,683.33	11,683.33	0.00	
Material para agua potable.	0.00	3,155.00	0.00	3,155.00	3,155.00	0.00	3,155.00	0.00	0.00	3,155.00	3,155.00	0.00	
Material para alcantarillado sanitario.	0.00	260.01	0.00	260.01	260.01	0.00	260.01	0.00	0.00	260.01	260.01	0.00	
PRODUCTOS QUIMICOS, FARMACEUTICOS Y DE LABORATORIO	3,528.00	3,431.90	0.00	6,959.90	5,895.40	1,064.50	5,895.40	0.00	1,064.50	5,895.40	5,895.40	0.00	



ESTADO DEL EJERCICIO DEL PRESUPUESTO POR CAPÍTULO DEL GASTO
INSTITUTO ELECTORAL DE MICHOACAN



ESTADO DE MICHOACAN
Asignación Presupuestal Anual de Egresos al 31/jul/2016
(Cifras en pesos y centavos)

Tipo de Gasto:(Total)

Objeto del Gasto	PRESUPUESTO DE EGRESOS			Presupuesto			Comprometido		Presupuesto		Cuentas	
	Aprobado	Ampliaciones	Reducciones	Modificado	Comprometido	Comprometer	Devengado	No Devengado	Sin Devengar	Ejercido	Pagado	por Pagar
Plaguicidas, abonos y fertilizantes.	0.00	1,200.00	0.00	1,200.00	1,200.00	0.00	1,200.00	0.00	0.00	1,200.00	1,200.00	0.00
Medicinas y productos farmacéuticos.	3,528.00	0.00	0.00	3,528.00	2,463.50	1,064.50	2,463.50	0.00	1,064.50	2,463.50	2,463.50	0.00
Materiales, accesorios y suministros médicos.	0.00	1,285.60	0.00	1,285.60	1,285.60	0.00	1,285.60	0.00	0.00	1,285.60	1,285.60	0.00
Fibras sintéticas, hules, plásticos y derivados.	0.00	901.30	0.00	901.30	901.30	0.00	901.30	0.00	0.00	901.30	901.30	0.00
Otros productos químicos.	0.00	45.00	0.00	45.00	45.00	0.00	45.00	0.00	0.00	45.00	45.00	0.00
COMBUSTIBLES, LUBRICANTES Y ADITIVOS.	268,586.64	42,489.91	0.00	311,076.55	311,076.55	0.00	311,076.55	0.00	0.00	311,076.55	311,076.55	0.00
Combustibles, lubricantes y aditivos para vehiculo	268,586.64	42,489.91	0.00	311,076.55	311,076.55	0.00	311,076.55	0.00	0.00	311,076.55	311,076.55	0.00
VESTUARIOS, BLANCOS, PRENDAS DE PROTECCIÓN Y ARTÍC	1,800.00	3,163.45	0.00	4,963.45	4,963.45	0.00	4,963.45	0.00	0.00	4,963.45	4,963.45	0.00
Vestuario y uniformes.	1,800.00	1,970.00	0.00	3,770.00	3,770.00	0.00	3,770.00	0.00	0.00	3,770.00	3,770.00	0.00
Prendas de protección personal.	0.00	1,193.45	0.00	1,193.45	1,193.45	0.00	1,193.45	0.00	0.00	1,193.45	1,193.45	0.00
HERRAMIENTAS, REFACCIONES Y ACCESORIOS MENORES.	191,589.20	12,748.84	0.00	204,338.04	27,249.44	177,088.60	27,249.44	0.00	177,088.60	27,249.44	27,249.44	0.00
Herramientas menores.	0.00	12,748.84	0.00	12,748.84	12,748.84	0.00	12,748.84	0.00	0.00	12,748.84	12,748.84	0.00
Refacciones y accesorios menores de edificios.	10,500.00	0.00	0.00	10,500.00	168.52	10,331.48	168.52	0.00	10,331.48	168.52	168.52	0.00
Refacciones y accesorios menores de mobiliario y e	21,000.00	0.00	0.00	21,000.00	0.00	21,000.00	0.00	0.00	21,000.00	0.00	0.00	0.00
Refacciones y accesorios para equipo de cómputo.	101,877.20	0.00	0.00	101,877.20	2,091.00	99,786.20	2,091.00	0.00	99,786.20	2,091.00	2,091.00	0.00
Refacciones y accesorios menores de equipo de tran	58,212.00	0.00	0.00	58,212.00	12,241.08	45,970.92	12,241.08	0.00	45,970.92	12,241.08	12,241.08	0.00
SERVICIOS GENERALES.	5,135,761.73	4,900,843.76	188,078.30	9,848,527.19	7,174,191.32	2,674,335.87	7,174,191.32	0.00	2,674,335.87	7,091,685.50	7,091,685.50	82,505.82
SERVICIOS BASICOS.	595,099.23	126,462.69	0.00	721,561.92	320,541.14	401,020.78	320,541.14	0.00	401,020.78	320,541.14	320,541.14	-0.00
Servicio de energía eléctrica.	411,000.00	0.00	0.00	411,000.00	126,806.03	284,193.97	126,806.03	0.00	284,193.97	126,806.03	126,806.03	0.00
Servicio de agua.	111,906.62	0.00	0.00	111,906.62	38,426.02	73,480.60	38,426.02	0.00	73,480.60	38,426.02	38,426.02	-0.00
Servicio telefónico convencional.	0.00	122,783.34	0.00	122,783.34	122,783.34	0.00	122,783.34	0.00	0.00	122,783.34	122,783.34	0.00
Servicio de telefonía celular.	3,600.00	0.00	0.00	3,600.00	200.00	3,400.00	200.00	0.00	3,400.00	200.00	200.00	0.00
Servicios de conducción de señales analógicas y di	68,334.21	0.00	0.00	68,334.21	28,388.00	39,946.21	28,388.00	0.00	39,946.21	28,388.00	28,388.00	0.00
Servicio postal.	258.40	3,679.35	0.00	3,937.75	3,937.75	0.00	3,937.75	0.00	0.00	3,937.75	3,937.75	0.00
SERVICIOS DE ARRENDAMIENTO.	406,519.34	7,623.95	0.00	414,143.29	359,842.55	54,300.74	359,842.55	0.00	54,300.74	359,842.55	359,842.55	0.00
Arrendamiento de edificios y locales.	216,000.00	0.00	0.00	216,000.00	210,935.52	5,064.48	210,935.52	0.00	5,064.48	210,935.52	210,935.52	0.00
Arrendamiento de mobiliario.	70,519.34	0.00	0.00	70,519.34	24,026.48	46,492.86	24,026.48	0.00	46,492.86	24,026.48	24,026.48	0.00
Arrendamiento de fotocopiadoras.	120,000.00	0.00	0.00	120,000.00	117,256.60	2,743.40	117,256.60	0.00	2,743.40	117,256.60	117,256.60	0.00
Patentes, regalías y otros.	0.00	6,599.95	0.00	6,599.95	6,599.95	0.00	6,599.95	0.00	0.00	6,599.95	6,599.95	0.00
Otros Arrendamientos.	0.00	1,024.00	0.00	1,024.00	1,024.00	0.00	1,024.00	0.00	0.00	1,024.00	1,024.00	0.00
SERVICIOS PROFESIONALES, CIENTÍFICOS, TÉCNICOS Y O	1,956,116.87	1,157,487.68	0.00	3,113,604.55	2,016,498.65	1,097,105.90	2,016,498.65	0.00	1,097,105.90	2,016,498.65	2,016,498.65	-0.00
Asesorías asociadas a convenios, tratados o acuerd	43,680.00	0.00	0.00	43,680.00	12,760.00	30,920.00	12,760.00	0.00	30,920.00	12,760.00	12,760.00	0.00
Otras asesorías para la operación de programas.	0.00	42,000.03	0.00	42,000.03	42,000.03	0.00	42,000.03	0.00	0.00	42,000.03	42,000.03	0.00
Servicios relacionados con procedimientos jurisdic	44,579.81	0.00	0.00	44,579.81	6,960.00	37,619.81	6,960.00	0.00	37,619.81	6,960.00	6,960.00	0.00
Servicios de informática.	0.00	1,600.80	0.00	1,600.80	1,600.80	0.00	1,600.80	0.00	0.00	1,600.80	1,600.80	0.00
Otros servicios profesionales.	0.00	1,028,105.34	0.00	1,028,105.34	1,028,105.34	-0.00	1,028,105.34	0.00	0.00	1,028,105.34	1,028,105.34	-0.00
Servicios para capacitación a servidores públicos.	0.00	70,700.00	0.00	70,700.00	70,700.00	0.00	70,700.00	0.00	0.00	70,700.00	70,700.00	0.00
Servicios relacionados con traducciones.	56,918.40	0.00	0.00	56,918.40	3,500.00	53,418.40	3,500.00	0.00	53,418.40	3,500.00	3,500.00	0.00
Otros servicios comerciales.	36,133.68	7,323.43	0.00	43,457.11	43,457.11	0.00	43,457.11	0.00	-0.00	43,457.11	43,457.11	0.00
Impresiones de documentos oficiales para la presta	0.00	7,178.08	0.00	7,178.08	7,178.08	0.00	7,178.08	0.00	0.00	7,178.08	7,178.08	0.00
Impresión y elaboración de material informativo de	334,804.98	0.00	0.00	334,804.98	69,180.02	265,624.96	69,180.02	-0.00	265,624.96	69,180.02	69,180.02	0.00
Servicios de vigilancia.	1,440,000.00	0.00	0.00	1,440,000.00	730,477.27	709,522.73	730,477.27	0.00	709,522.73	730,477.27	730,477.27	0.00
Servicios integrales.	0.00	580.00	0.00	580.00	580.00	0.00	580.00	0.00	0.00	580.00	580.00	0.00




ESTADO DEL EJERCICIO DEL PRESUPUESTO POR CAPÍTULO DEL GASTO
INSTITUTO ELECTORAL DE MICHOACAN



ESTADO DE MICHOACAN
Asignación Presupuestal Anual de Egresos al 31/jul/2016
(Cifras en pesos y centavos)

Tipo de Gasto:(Total)

Objeto del Gasto	PRESUPUESTO DE EGRESOS				Presupuesto			Comprometido		Presupuesto		Cuentas
	Aprobado	Ampliaciones	Reducciones	Modificado	Disponible para		Devengado	No	Sin	Ejercido	Pagado	por Pagar
					Comprometido	Comprometer		Devengado	Devengar			
SERVICIOS FINANCIEROS, BANCARIOS Y COMERCIALES.	236,512.00	13,876.85	0.00	250,388.85	190,167.89	60,220.96	190,167.89	-0.00	60,220.96	190,167.89	190,167.89	0.00
Comisiones bancarias.	0.00	4,596.85	0.00	4,596.85	4,596.45	0.40	4,596.45	-0.00	0.40	4,596.45	4,596.45	0.00
Seguros de bienes patrimoniales.	236,512.00	0.00	0.00	236,512.00	176,291.44	60,220.56	176,291.44	-0.00	60,220.56	176,291.44	176,291.44	0.00
Fletes y maniobras.	0.00	9,280.00	0.00	9,280.00	9,280.00	0.00	9,280.00	0.00	0.00	9,280.00	9,280.00	0.00
SERVICIOS DE INSTALACIÓN, REPARACIÓN, MANTENIMIENTO	275,737.44	2,015,385.54	0.00	2,291,122.98	2,159,340.82	131,782.16	2,159,340.82	0.00	131,782.16	2,159,340.82	2,159,340.82	0.00
Mantenimiento y conservación de inmuebles para la	0.00	1,703,278.28	0.00	1,703,278.28	1,703,278.28	0.00	1,703,278.28	0.00	0.00	1,703,278.28	1,703,278.28	0.00
Gastos de instalación y mantenimiento de oficinas.	0.00	13,765.82	0.00	13,765.82	13,765.82	0.00	13,765.82	0.00	0.00	13,765.82	13,765.82	0.00
Mantenimiento y conservación de mobiliario y equip	90,000.00	0.00	0.00	90,000.00	20,755.28	69,244.72	20,755.28	0.00	69,244.72	20,755.28	20,755.28	0.00
Mantenimiento y conservación de bienes informático	45,393.60	0.00	0.00	45,393.60	0.00	45,393.60	0.00	0.00	45,393.60	0.00	0.00	0.00
Mantenimiento y conservación de vehículos terrestres	0.00	139,707.44	0.00	139,707.44	139,707.44	0.00	139,707.44	0.00	0.00	139,707.44	139,707.44	0.00
Mantenimiento y reparación de colectores sanitario	0.00	15,196.00	0.00	15,196.00	15,196.00	0.00	15,196.00	0.00	0.00	15,196.00	15,196.00	0.00
Servicios de lavandería, limpieza e higiene.	0.00	143,438.00	0.00	143,438.00	143,438.00	0.00	143,438.00	0.00	0.00	143,438.00	143,438.00	0.00
Servicios de jardinería y fumigación.	140,343.84	0.00	0.00	140,343.84	123,200.00	17,143.84	123,200.00	0.00	17,143.84	123,200.00	123,200.00	0.00
SERVICIOS DE COMUNICACIÓN SOCIAL Y PUBLICIDAD.	290,594.35	722,560.63	119,913.00	893,241.98	756,501.21	136,740.77	756,501.21	0.00	136,740.77	756,501.21	756,501.21	0.00
Difusión de mensajes sobre programas y actividades	88,823.98	26,532.61	0.00	115,356.59	115,356.59	0.00	115,356.59	0.00	0.00	115,356.59	115,356.59	0.00
Servicios de revelado de fotografías.	0.00	435.00	0.00	435.00	435.00	0.00	435.00	0.00	0.00	435.00	435.00	0.00
Servicios de la industria filmica, del sonido y de	44,881.10	0.00	0.00	44,881.10	0.00	44,881.10	0.00	0.00	44,881.10	0.00	0.00	0.00
Servicio de creación y difusión de contenido exclu	0.00	695,593.02	119,913.00	575,680.02	575,680.02	0.00	575,680.02	0.00	0.00	575,680.02	575,680.02	0.00
Impresiones y publicaciones oficiales.	156,889.27	0.00	0.00	156,889.27	65,029.60	91,859.67	65,029.60	0.00	91,859.67	65,029.60	65,029.60	0.00
SERVICIOS DE TRASLADO Y VIATICOS.	56,800.80	553,145.39	68,165.30	541,780.89	503,036.09	38,744.80	503,036.09	-0.00	38,744.80	503,036.09	503,036.09	0.00
Pasajes aéreos nacionales para servidores públicos	0.00	73,229.00	0.00	73,229.00	73,229.00	0.00	73,229.00	0.00	0.00	73,229.00	73,229.00	0.00
Pasajes terrestres nacionales para labores en camp	0.00	1,967.00	0.00	1,967.00	1,967.00	0.00	1,967.00	0.00	0.00	1,967.00	1,967.00	0.00
Pasajes terrestres nacionales para servidores públ	56,800.80	0.00	0.00	56,800.80	18,056.00	38,744.80	18,056.00	0.00	38,744.80	18,056.00	18,056.00	0.00
Viáticos nacionales para servidores públicos en el	0.00	292,426.09	47,280.77	245,145.32	245,145.32	0.00	245,145.32	-0.00	0.00	245,145.32	245,145.32	0.00
Gastos para operativos y trabajos de campo en área	0.00	185,523.30	20,884.53	164,638.77	164,638.77	0.00	164,638.77	0.00	0.00	164,638.77	164,638.77	0.00
SERVICIOS OFICIALES.	38,112.00	304,301.03	0.00	342,413.03	316,746.53	25,666.50	316,746.53	-0.00	25,666.50	316,746.53	316,746.53	0.00
Gastos de orden social.	0.00	3,346.00	0.00	3,346.00	3,346.00	0.00	3,346.00	0.00	0.00	3,346.00	3,346.00	0.00
Congresos y convenciones.	0.00	242,384.92	0.00	242,384.92	242,384.92	0.00	242,384.92	0.00	0.00	242,384.92	242,384.92	0.00
Gastos para alimentación de servidores públicos de	0.00	53,735.82	0.00	53,735.82	53,735.82	0.00	53,735.82	0.00	0.00	53,735.82	53,735.82	0.00
Gastos menores.	0.00	4,834.29	0.00	4,834.29	4,834.29	0.00	4,834.29	-0.00	0.00	4,834.29	4,834.29	0.00
Gastos de representación por actividades instituci	38,112.00	0.00	0.00	38,112.00	12,445.50	25,666.50	12,445.50	0.00	25,666.50	12,445.50	12,445.50	0.00
OTROS SERVICIOS GENERALES.	1,280,269.70	0.00	0.00	1,280,269.70	551,516.44	728,753.26	551,516.44	0.00	728,753.26	469,010.62	469,010.62	82,505.82
Impuesto predial.	40,000.00	0.00	0.00	40,000.00	8,426.00	31,574.00	8,426.00	0.00	31,574.00	8,426.00	8,426.00	0.00
Otros impuestos y derechos.	205,616.54	0.00	0.00	205,616.54	24,947.93	180,668.61	24,947.93	0.00	180,668.61	24,947.93	24,947.93	0.00
Impuesto sobre nóminas.	1,028,603.16	0.00	0.00	1,028,603.16	512,142.51	516,460.65	512,142.51	0.00	516,460.65	429,636.69	429,636.69	82,505.82
Otros servicios.	6,050.00	0.00	0.00	6,050.00	6,000.00	50.00	6,000.00	0.00	50.00	6,000.00	6,000.00	0.00
TRANSFERENCIAS, ASIGNACIONES, SUBSIDIOS Y OTRAS AY	161,283,941.98	0.00	0.00	161,283,941.98	92,019,592.35	69,264,349.63	92,019,592.35	0.00	69,264,349.63	92,019,592.35	92,019,592.35	0.00
AYUDAS SOCIALES.	161,283,941.98	0.00	0.00	161,283,941.98	92,019,592.35	69,264,349.63	92,019,592.35	0.00	69,264,349.63	92,019,592.35	92,019,592.35	0.00
Financiamiento público a partidos políticos y agru	161,283,941.98	0.00	0.00	161,283,941.98	92,019,592.35	69,264,349.63	92,019,592.35	0.00	69,264,349.63	92,019,592.35	92,019,592.35	0.00
BIENES MUEBLES, INMUEBLES E INTANGIBLES.	0.00	517,129.30	0.00	517,129.30	517,129.30	0.00	517,129.30	0.00	0.00	517,129.30	517,129.30	-0.00
MOBILIARIO Y EQUIPO DE ADMINISTRACIÓN.	0.00	7,298.00	0.00	7,298.00	7,298.00	0.00	7,298.00	0.00	0.00	7,298.00	7,298.00	0.00
Mobiliario.	0.00	2,399.00	0.00	2,399.00	2,399.00	0.00	2,399.00	0.00	0.00	2,399.00	2,399.00	0.00



ESTADO DEL EJERCICIO DEL PRESUPUESTO POR CAPÍTULO DEL GASTO
INSTITUTO ELECTORAL DE MICHOACAN



ESTADO DE MICHOACAN
Asignación Presupuestal Anual de Egresos al 31/jul/2016
(Cifras en pesos y centavos)

Tipo de Gasto:(Total)

Objeto del Gasto	PRESUPUESTO DE EGRESOS				Presupuesto			Comprometido			Presupuesto		Cuentas	
	Aprobado	Ampliaciones	Reducciones	Modificado	Comprometido	Disponibile para Comprometer	Devengado	No Devengado	Sin Devengar	Ejercido	Pagado	por Pagar		
												Deuda		
Equipo de administración.	0.00	4,899.00	0.00	4,899.00	4,899.00	0.00	4,899.00	0.00	0.00	4,899.00	4,899.00	0.00		
MOBILIARIO , EQUIPO EDUCACIONAL Y RECREATIVO.	0.00	8,774.32	0.00	8,774.32	8,774.32	0.00	8,774.32	0.00	0.00	8,774.32	8,774.32	0.00		
Cámaras fotográficas y de video.	0.00	8,774.32	0.00	8,774.32	8,774.32	0.00	8,774.32	0.00	0.00	8,774.32	8,774.32	0.00		
VEHÍCULOS Y EQUIPO DE TRANSPORTE.	0.00	94,000.00	0.00	94,000.00	94,000.00	0.00	94,000.00	0.00	0.00	94,000.00	94,000.00	0.00		
Vehículos y equipo terrestres, destinados a servic	0.00	94,000.00	0.00	94,000.00	94,000.00	0.00	94,000.00	0.00	0.00	94,000.00	94,000.00	0.00		
MAQUINARIA, OTROS EQUIPOS Y HERRAMIENTAS.	0.00	80,910.00	0.00	80,910.00	80,910.00	0.00	80,910.00	0.00	0.00	80,910.00	80,910.00	0.00		
Sistemas de aire acondicionado, calefacción y de r	0.00	80,910.00	0.00	80,910.00	80,910.00	0.00	80,910.00	0.00	0.00	80,910.00	80,910.00	0.00		
ACTIVOS INTANGIBLES.	0.00	326,146.98	0.00	326,146.98	326,146.98	0.00	326,146.98	0.00	0.00	326,146.98	326,146.98	-0.00		
Software.	0.00	320,146.97	0.00	320,146.97	320,146.97	0.00	320,146.97	0.00	0.00	320,146.97	320,146.97	0.00		
Licencias informáticas e intelectuales.	0.00	6,000.01	0.00	6,000.01	6,000.01	0.00	6,000.01	0.00	0.00	6,000.01	6,000.01	-0.00		
Total =>	224,376,743.04	8,635,151.58	188,078.30	232,823,816.32	135,082,042.18	97,741,774.14	135,082,042.18	0.00	97,741,774.14	134,748,342.29	134,748,342.29	333,699.89		

DR. RAMÓN HERNÁNDEZ REYES
PRESIDENTE DEL I.E.M.



INSTITUTO ELECTORAL
DE MICHOACAN

C.P. NORMA GASPÁR FLORES
VOCAL DE ADMINISTRACIÓN Y PRERROGATIVAS



**INSTITUTO ELECTORAL DE
MICHOACÁN
CONTRALORÍA**

**“INFORME DE LA REVISIÓN A LOS ESTADOS
FINANCIEROS CORRESPONDIENTES AL MES DE
AGOSTO DE 2016”**

Morelia, Michoacán a 20 de diciembre de 2016

INDICE

I. Introducción.....	3
II. Objetivo.....	3
III. Metodología.....	3
IV. Recomendaciones.....	6



I. INTRODUCCIÓN

La Contraloría en el ejercicio de sus funciones, con la finalidad de dar cumplimiento a su programa anual de trabajo y de conformidad con lo establecido en los artículos 46 y 50 inciso f) del Código Electoral del Estado de Michoacán de Ocampo, procedió a revisar los estados financieros del Instituto, correspondientes al mes de agosto de 2016, verificando la debida integración de la información financiera y la correcta aplicación de los recursos autorizados al Instituto.

II. OBJETIVO

Contribuir a la mejora continua en el manejo y control de los recursos financieros del Instituto, mediante la verificación de la correcta y transparente aplicación de las erogaciones efectuadas, comprobando que los estados financieros y la contabilidad hayan sido elaborados conforme a las normas de información financiera gubernamental, apegándose a la normatividad aplicable.

III. METODOLOGÍA

1. El Departamento de Contabilidad de la Vocalía de Administración y Prerrogativas durante el mes de octubre de 2016, nos proporcionó los estados financieros correspondientes al mes de agosto del 2016 y en el mes de diciembre la documentación comprobatoria.



2. Revisión.- Las técnicas de auditoría aplicadas en esta etapa fueron el estudio general, cálculo, inspección y análisis documental de la información financiera, la muestra revisada fue del 100%.
3. Resultados.- La revisión a los estados financieros del mes agosto del 2016, se efectuó conforme a lo establecido en las Normas Generales de Auditoría Gubernamental, obteniéndose lo siguiente:

Los estados financieros (mismos que forman parte este informe), reflejan razonablemente la situación financiera del Instituto Electoral de Michoacán al 31 de agosto de 2016, los cuales se elaboraron conforme a las normas de información financiera gubernamental y se encuentran debidamente integrados, reflejando la correcta aplicación de los recursos del Instituto.

Excepto que:

- 3.1. La balanza de comprobación, el estado analítico del activo y el auxiliar por cuentas de registro presentan en la cuenta de anticipo a proveedores por adquisición de bienes y prestación de servicios a corto plazo, saldos iniciales diferentes a los de los estados financieros emitidos en el mes de julio, la diferencia es por \$10,440.00.
- 3.2. Por error, en el estado analítico del activo no se consideró el saldo inicial y final de la subcuenta saldo a favor del pago de lo indebido, por la cantidad de \$571,741.00.
- 3.3. Por error, en el estado analítico del pasivo concentran en la subcuenta de financiamiento a partidos políticos los montos de la subcuenta de retención a favor del INE de multas a partidos políticos y de la subcuenta de reintegro de partidos políticos de prerrogativas.



- 3.4. Por error en el catálogo de cuentas registran como subsucuentas de HSBC los montos de las cuentas bancarias de BBVA Bancomer y Banco del Bajío.
- 3.5. Por error continúan sin registrar en el activo no circulante y en el patrimonio la baja de un multifuncional por \$2,302.60.
- 3.6. Continúan sin registrar la baja de 56 artículos de mobiliario de oficina y estantería por \$29,068.31 y 34 artículos de bienes informáticos por \$ 83,503.59, lo anterior de conformidad con el acta de baja de bienes del activo circulante de fecha 12 de junio de 2015.
- 3.7. La comprobación de gastos por concepto de comisiones dentro y fuera del Estado, se realiza en un plazo mayor a 5 días hábiles posteriores al término de la comisión, contraponiéndose a lo establecido en el procedimiento.
- 3.8. Registran en deudores diversos los gastos por comprobar que se utilizan para adquirir bienes y servicios con proveedores con los cuales el Instituto no tiene crédito.
- 3.9. Por error, en el estado de analítico de ingresos presupuestales y en el analítico mensual de ingresos recaudados no cancelaron de la ley de ingresos modificada \$188,078.30 que corresponden a una multa por concepto de multas a partidos políticos derivada de una resolución del Consejo General del Instituto Nacional Electoral (INE).
- 3.10. Que en la cuenta 7353 de HSBC, continúan 2 cheques en tránsito con una antigüedad mayor a 30 días y de conformidad con la ley de la materia, los cheques se deben de cobrar a partir de la fecha en que se hacen exigibles, dentro de los siguientes plazos:



- a) 15 días si son expedidos para cobro dentro de la misma plaza, y,
- b) 30 días si son pagaderos dentro del territorio nacional.

(Artículo 181 de la Ley General de Títulos y Operaciones de Crédito)

- 3.11. Por error del sistema, en los estados financieros no se imprimió la fecha de emisión de los mismos.
- 3.12. Por error en la cuenta de deudores diversos a corto plazo se registraron \$4,001.12 por concepto de comprobación de viáticos, en la subcuenta de deudores que no correspondía.
- 3.13. No registraron como un ingreso propio \$25,000.00 por concepto del anticipo de la venta de un vehículo.

IV. RECOMENDACIONES

- 1. Que antes de emitir en forma definitiva los estados financieros se revisen.
- 2. Que se efectúe una reclasificación del catálogo de cuentas.
- 3. Que se registre en el activo no circulante y en el patrimonio la baja de los bienes muebles que por error no han sido dados de baja.
- 4. Que la comprobación de gastos por concepto de comisiones dentro y fuera del Estado, se realice dentro de los 5 días hábiles siguientes a la fecha de conclusión de la misma, de conformidad con lo establecido en el Manual Administrativo para el Ejercicio, Pago y Comprobación de Viáticos del Instituto Electoral de Michoacán.



5. Que se cree un fondo revolvente para la adquisición de bienes y servicios que son necesarios para el adecuado funcionamiento del Instituto y que se realizan con proveedores con los que el Instituto no tiene crédito.
6. Que se cancelen los cheques que no hayan sido cobrados en tiempo y se informe por escrito al banco.
7. Que se verifique que los estados financieros tengan su fecha de emisión.
8. Que se realicen los ajustes contables correspondientes de conformidad con la hoja de ajustes que se anexa al presente informe.


Morelia, Michoacán a 20 de diciembre de 2016

Entregó




C.P. Sergio Vázquez Collazo
Contralor

Recibió



C.P. Norma Gaspar Flores
Vocal de Administración y Prerrogativas



L.C. Jorge J. Sánchez Ruisánchez
Jefe del Depto. de Contabilidad



INSTITUTO ELECTORAL DE MICHOACÁN
CONTRALORÍA
AJUSTES DE AGOSTO 2016 PARTE CONTABLE



NO	PÓLIZA	CUENTA	CLAVE	CONCEPTO	PARCIAL	DEBE	HABER
1	12/08/2016	CUENTA	1123	AJUSTE 01 PÓLIZA D00404 DEUDORES DIVERSOS JOSE ANGEL SANTOYO BAUTISTA		4,001.12	
		SUBCUENTA	1123-111				
		CUENTA	1123				
		SUBCUENTA	1123-043				
2	24/08/2016	CUENTA	1130	AJUSTE 02 PÓLIZA I00353 DERECHOS A RECIBIR BIENES O SERVICIOS Anticipo de Bienes		25,000.00	
		SUBCUENTA	1131-002 -				
		CUENTA	4169				
		SUBCUENTA	4169-3-002 -				
		CUENTA	3210				
		SUBCUENTA	3210-01				
CUENTA	I244						
SUBCUENTA	I244-1-54104						
3		CUENTA	2112	AJUSTE 03 DEPURACION DE PASIVOS PROVEEDORES POR PAGAR A CORTO PLAZO			
		SUBCUENTA	2112-1-2110				
		SUBCUENTA	2112-1-21401				
		SUBCUENTA	2112-1-21601				
		SUBCUENTA	2112-1-22104				
		SUBCUENTA	2112-1-22106				
		SUBCUENTA	2112-1-26104				
		SUBCUENTA	2112-1-29401				
		SUBCUENTA	2112-1-31101				
		SUBCUENTA	2112-1-31301				
		SUBCUENTA	2112-1-31401				
		SUBCUENTA	2112-1-31801				
		SUBCUENTA	2112-1-32201				
		SUBCUENTA	2112-1-32303				
		SUBCUENTA	2112-1-33301				
		SUBCUENTA	2112-1-36101				
		SUBCUENTA	2112-1-36601				
SUBCUENTA	2112-1-37504						
SUBCUENTA	2112-1-37901						
SUBCUENTA	3200						
SUBCUENTA	3210						
RECOMENDACIÓN AJUSTES PARA DEPURACIÓN DE PASIVOS EJERCICIO 2016							
Materiales y útiles de oficina.						419.00	
Materiales y útiles para el procesamiento						394.40	
Material de limpieza.						5,394.00	
Productos alimenticios para el personal						2,659.00	
Productos alimenticios para el personal						2,725.00	
Combustibles, lubricantes y aditivos par						57,290.03	
Refacciones y accesorios para equipo de						394.40	
Servicio de energía eléctrica.						7,335.00	
Servicio de agua.						6,700.00	
Servicio telefónico convencional.						935.83	
Servicio postal.						22,631.94	
Arrendamiento de edificios y locales.						2,000.00	
Arrendamiento de fotocopiadoras.						110.50	
Servicios de informática.						1,579.18	
Difusión de mensajes sobre programas y a						3,063.49	
Servicio de creación y difusión de conte						3,063.49	
Viajes nacionales para servidores públi						72,536.35	
Gastos para operativos y trabajos de cam						20,225.30	
HACIENDA PÚBLICA /PATRIMONIO GENERADO							46,690.43
RESULTADOS DEL EJERCICIO (AHORRO/ DES							



INSTITUTO ELECTORAL DE MICHOACÁN
 CONTRALORÍA
 AJUSTES DE AGOSTO 2016 PARTE CONTABLE



NO	PÓLIZA	CUENTA	CLAVE	CONCEPTO	PARCIAL	DEBE	HABER
		CUENTA SUBCUENTA SUBCUENTA CUENTA SUBCUENTA	2112 2112-2-ODM950 2112-2-TSD0704 3200 3210	PROVEEDORES POR PAGAR A CORTO PLAZO OFFICE DEPOT DE MEXICO, S.A. DE C.V. TRIMAX SOLUCIONES DIGITALES, S.A. DE C.V. HACIENDA P?LICA /PATRIMONIO GENERADO RESULTADOS DEL EJERCICIO (AHORRO/ DES AJUSTE PARA CANCELACIÓN DE PASIVOS INPAGABLES POR MAL REGISTROS EN EJERCICIOS ANTERIORES		419.00 0.02	418.98
4		CUENTA SUBCUENTA CUENTA SUBCUENTA CUENTA SUBCUENTA	2160 2162-1 2250 2252-1 3200 3210	____AJUSTE 04 DEPURACION DE PASIVOS ____ FONDOS Y BIENES DE TERCEROS EN GARANT? Y Fondo de Ahorro FONDOS Y BIENES DE TERCEROS EN GARANT? Y Fondo de Retiro HACIENDA P?LICA /PATRIMONIO GENERADO RESULTADOS DEL EJERCICIO (AHORRO/ DES AJUSTE PARA CANCELACIÓN DE PASIVOS INPAGABLES POR MAL REGISTROS EN EJERCICIOS ANTERIORES		845.30 845.20	1,690.50
5		CUENTA SUBCUENTA	2170 2179-2-01 - 2179-2-02 - 2179-2-03 - 2179-3-01 - 3200 3210	PROVISIONES A CORTO PLAZO Telefonía Energía Eléctrica Agua Provedores de Bienes y Servicios HACIENDA P?LICA /PATRIMONIO GENERADO RESULTADOS DEL EJERCICIO (AHORRO/ DESAHO AJUSTE PARA CANCELACIÓN DE PASIVOS INPAGABLES POR MAL REGISTROS EN EJERCICIOS ANTERIORES		3,514.58 4,287.00 5,606.00 11,387.04	24,794.62
6		CUENTA SUBCUENTA SUBCUENTA CUENTA SUBCUENTA	2170 2179-1-01 - 2179-1-02 - 3200 3210	____AJUSTE 04 DEPURACION DE PASIVOS ____ 2170 -> PROVISIONES A CORTO PLAZO I.S.R. e I.V.A. IMSS e INFONAVIT HACIENDA P?LICA /PATRIMONIO GENERADO RESULTADOS DEL EJERCICIO (AHORRO/ DESAHO AJUSTE PARA CANCELACIÓN DE PASIVOS INPAGABLES POR MAL REGISTROS EN EJERCICIOS ANTERIORES		1.44 15.29	13.85



INSTITUTO ELECTORAL DE MICHOACÁN
 CONTRALORÍA
 AJUSTES DE AGOSTO 2016 PARTE CONTABLE




NO	PÓLIZA	CUENTA	CLAVE	CONCEPTO	PARCIAL	DEBE	HABER
7		CUENTA SUBCUENTA SUBCUENTA CUENTA SUBCUENTA CUENTA SUBCUENTA	2117 2117-1-08 - 2117-1-09 -- 3200 3210 1112 1112-01-001 --	<p>RETENCIONES Y CONTRIBUCIONES POR PAGAR A 2% sobre Nomina FONACOT</p> <p>_____AJUSTE 04 DEPURACIÓN DE PASIVOS _____</p> <p>HACIENDA PÚBLICA /PATRIMONIO GENERADO RESULTADOS DEL EJERCICIO (AHORRO/ DESAHO BANCOS/TESORER? HSBC 07353</p> <p>AJUSTE PARA CANCELACIÓN DE PASIVOS IMPAGABLES POR MAL REGISTROS EN EJERCICIOS ANTERIORES</p>		1,00 409 33	1,00 409 33
							1,00 409 33

Entrego;


 C.P. Sergio Vázquez Collazo
 Contralor

Recibe:


 C.P. Norma Gaspar Flores
 Vocal de Administración y Prerrogativas


 C.P. Jorge J. Sánchez Ruisánchez
 Jefe del Depto. de Contabilidad



ESTADOS FINANCIEROS DE AGOSTO 2016

Instituto Electoral de Michoacán



INSTITUTO ELECTORAL
DE MICHOACÁN

Estado de Situación Financiera
AL 31/AGO/2016
(Cifras en pesos y centavos)

ACTIVO		
<u>ACTIVO CIRCULANTE</u>		
BANCOS/TESORER?	\$7,154,631.70	
INVERSIONES TEMPORALES (HASTA 3 MESES)	\$31,689,746.54	
DEUDORES DIVERSOS POR COBRAR A CORTO PLAZO	\$198,165.82	
INGRESOS POR RECUPERAR A CORTO PLAZO	\$561,741.00	
ANTICIPO A PROVEEDORES POR ADQUISICI? DE BIENES Y	\$192,856.14	
Suma ACTIVO CIRCULANTE		\$39,797,141.20
<u>ACTIVO NO CIRCULANTE</u>		
TERRENOS	\$12,935,950.00	
EDIFICIOS NO HABITACIONALES	\$8,262,724.39	
CONSTRUCCIONES EN PROCESO EN BIENES PROPIOS	\$306,760.80	
MOBILIARIO Y EQUIPO DE ADMINISTRACI?	\$9,293,798.35	
MOBILIARIO Y EQUIPO EDUCACIONAL Y RECREATIVO	\$497,060.67	
VEHICULOS Y EQUIPO DE TRANSPORTE	\$5,784,043.17	
MAQUINARIA, OTROS EQUIPOS Y HERRAMIENTAS	\$141,210.28	
SOFTWARE	\$582,719.24	
LICENCIAS	\$6,000.01	
Suma ACTIVO NO CIRCULANTE		\$37,810,266.91
TOTAL DE ACTIVO		<u>\$77,607,408.11</u>
PASIVO		
<u>PASIVO CIRCULANTE</u>		
SERVICIOS PERSONALES POR PAGAR A CORTO PLAZO	\$605,883.46	
PROVEEDORES POR PAGAR A CORTO PLAZO	\$46,271.45	
RETENCIONES Y CONTRIBUCIONES POR PAGAR A CORTO PLA	\$2,246,678.45	
OTRAS CUENTAS POR PAGAR A CORTO PLAZO	\$107.42	
FONDOS EN ADMINISTRACI? A CORTO PLAZO	\$1,141.73	
OTRAS PROVISIONES A CORTO PLAZO	\$11,020,998.58	
Suma PASIVO CIRCULANTE		\$13,921,081.09
<u>PASIVO NO CIRCULANTE</u>		
FONDOS EN ADMINISTRACI? A LARGO PLAZO	\$1,141.63	
Suma PASIVO NO CIRCULANTE		\$1,141.63
TOTAL DE PASIVO		<u>\$13,922,222.72</u>
PATRIMONIO		
<u>HACIENDA P?LICA /PATRIMONIO GENERADO</u>		
RESULTADO DEL EJERCICIO (AHORRO)	\$23,653,465.75	
RESULTADOS DE EJERCICIOS ANTERIORES	\$40,031,719.64	
Suma HACIENDA P?LICA /PATRIMONIO GENERADO		\$63,685,185.39
TOTAL DE PATRIMONIO		<u>\$63,685,185.39</u>
TOTAL DE PASIVO Y PATRIMONIO		<u>\$77,607,408.11</u>
CUENTAS DE ORDEN CONTABLES		
DEMANDAS JUDICIAL EN PROCESO DE RESOLUCI?	\$571,862.98	
RESOLUCI? DE DEMANDAS EN PROCESO JUDICIAL	\$571,862.98	



Estado de Situación Financiera
AL 31/AGO/2016


(Cifras en pesos y centavos)

CUENTAS DE ORDEN PRESUPUESTAL DE LOS INGRESOS

LEY DE INGRESOS ESTIMADA	\$224,376,743.04
LEY DE INGRESOS POR EJECUTAR	\$69,034,406.31
MODIFICACIONES A LA LEY DE INGRESOS ESTIMADA	\$22,128,698.10
LEY DE INGRESOS DEVENGADA	\$177,471,034.83
LEY DE INGRESOS RECAUDADA	\$177,471,034.83

CUENTAS DE ORDEN PRESUPUESTAL DE LOS EGRESOS

PRESUPUESTO DE EGRESOS APROBADO	\$224,376,743.04
PRESUPUESTO DE EGRESOS POR EJERCER	\$80,838,509.20
MODIFICACIONES AL PRESUPUESTO DE EGRESOS APROBADO	\$9,960,425.66
PRESUPUESTO DE EGRESOS COMPROMETIDO	\$153,498,659.50
PRESUPUESTO DE EGRESOS DEVENGADO	\$153,498,659.50
PRESUPUESTO DE EGRESOS EJERCIDO	\$152,835,995.27
PRESUPUESTO DE EGRESOS PAGADO	\$152,835,995.27



DR. RAMON HERNANDEZ REYES
PRESIDENTE DEL I.E.M.



C.P. NORMA GASPAR FLORES
VOCAL DE ADMINISTRACION Y PRERROGATIVAS

Bajo protesta de decir verdad declaramos que los Estados Financieros y sus notas, son razonablemente correctos y son responsabilidad del emisor

ESTADO DE RESULTADOS
FORMA POR OBJETO DEL GASTO
(Cifras en pesos y centavos)

	PERIODO	%	ACUMULADO	%
	1/ago al 31/ago/2016		1º/Ene al 31/ago/2016	
1.- INGRESOS				
INCENTIVOS DERIVADOS DE LA COLABORACION	956,175.00	5.16%	5,891,413.00	3.32%
OTROS APROVECHAMIENTOS	557,177.38	3.01%	4,049,206.82	2.28%
TRANSFERENCIAS INTERNAS Y ASIGNACIONES D	17,006,365.66	91.83%	167,530,415.01	94.40%
Total de Ingresos	18,519,718.04	100.00%	177,471,034.83	100.00%
2.- GASTOS				
REMUNERACIONES AL PERSONAL DE CARÁCTER P	2,314,955.11	12.99%	18,387,652.72	12.07%
REMUNERACIONES AL PERSONAL DE CARÁCTER T	884,635.35	4.96%	7,298,492.09	4.79%
REMUNERACIONES ADICIONALES Y ESPECIALES	93,702.22	0.53%	2,049,736.32	1.35%
SEGURIDAD SOCIAL	592,371.80	3.32%	4,389,761.06	2.88%
OTRAS PRESTACIONES SOCIALES Y ECONÓMICAS	652,951.12	3.66%	7,079,213.85	4.65%
MATERIALES DE ADMINISTRACION, EMISION DE D	11,783.18	0.07%	74,476.12	0.05%
ALIMENTOS Y UTENSILIOS	46,925.95	0.26%	235,958.15	0.15%
MATERIALES Y ARTÍCULOS DE CONSTRUCCION Y D	21,319.00	0.12%	125,297.79	0.08%
PRODUCTOS QUÍMICOS, FARMACÉUTICOS Y DE LAB	1,428.24	0.01%	7,323.64	0.00%
COMBUSTIBLES, LUBRICANTES Y ADITIVOS	65,852.41	0.37%	376,928.96	0.25%
VESTUARIO, BLANCOS, PRENDAS DE PROTECCION	0.00	0.00%	4,963.45	0.00%
HERRAMIENTAS, REFACCIONES Y ACCESORIOS M	1,100.00	0.01%	28,349.44	0.02%
SERVICIOS BÁSICOS	39,054.50	0.22%	359,595.64	0.24%
SERVICIOS DE ARRENDAMIENTO	24,623.89	0.14%	384,466.44	0.25%
SERVICIOS PROFESIONALES, CIENTÍFICOS Y T	369,874.17	2.08%	2,386,372.82	1.57%
SERVICIOS FINANCIEROS, BANCARIOS Y COMER	11,969.96	0.07%	202,137.85	0.13%
SERVICIOS DE INSTALACION, REPARACION, MANT	230,044.63	1.29%	2,389,385.45	1.57%
SERVICIOS DE COMUNICACION SOCIAL Y PUBLIC	74,720.00	0.42%	831,221.21	0.55%
SERVICIOS DE TRASLADO Y VIÁTICOS	106,762.67	0.60%	609,798.76	0.40%
SERVICIOS OFICIALES	65,794.94	0.37%	382,541.47	0.25%
OTROS SERVICIOS GENERALES	72,324.43	0.41%	623,840.87	0.41%
AYUDAS SOCIALES A INSTITUCIONES	12,141,473.99	68.12%	104,161,066.34	68.35%
OTROS GASTOS VARIOS	0.18	0.00%	1.49	0.00%
Total de Gastos	17,823,667.74	100.00%	152,388,581.93	100.00%

UTILIDAD DEL EJERCICIO 696,050.30

25,082,452.90

DR. RAMON HERNANDEZ REYES
PRESIDENTE DEL I.E.M.



C.P. NORMA GASPAR FLORES
VOCAL DE ADMINISTRACION Y PRERROGATIVAS

Estado de Actividades
Del 1º Ene al 31/ago/2016

(Cifras en pesos y centavos)

	2016	%	2015	%
1.- INGRESOS Y OTROS BENEFICIOS				
INGRESOS DE GESTI?	9,940,619.82	5.60	6,519,096.30	1.41
APROVECHAMIENTOS DE TIPO CORRIENTE	9,940,619.82	5.60	6,519,096.30	1.41
INCENTIVOS DERIVADOS DE LA COLABORACI? FISCAL	5,891,413.00	3.32		
OTROS APROVECHAMIENTOS	4,049,206.82	2.28	6,519,096.30	1.41
PARTICIPACIONES, APORTACIONES, TRANSFERENCIAS, ASI	167,530,415.01	94.40	456,571,605.64	98.59
TRANSFERENCIAS, ASIGNACIONES, SUBSIDIOS Y OTRAS AY	167,530,415.01	94.40	456,571,605.64	98.59
TRANSFERENCIAS INTERNAS Y ASIGNACIONES DEL SECTOR PÚ	167,530,415.01	94.40	456,571,605.64	98.59
Total de Ingresos y Otros Beneficios	177,471,034.83	100.00	463,090,701.94	100.00
2.- GASTOS Y OTRAS PERDIDAS				
GASTOS DE FUNCIONAMIENTO	48,227,514.10	31.65	238,186,345.50	61.18
SERVICIOS PERSONALES	39,204,856.04	25.73	138,560,340.90	35.59
REMUNERACIONES AL PERSONAL DE CARÁCTER PERMANENTE	18,387,652.72	12.07	16,458,743.34	4.23
REMUNERACIONES AL PERSONAL DE CARÁCTER TRANSITORIO	7,298,492.09	4.79	43,736,786.10	11.23
REMUNERACIONES ADICIONALES Y ESPECIALES	2,049,736.32	1.35	65,711,366.17	16.88
SEGURIDAD SOCIAL	4,389,761.06	2.88	5,189,196.57	1.33
OTRAS PRESTACIONES SOCIALES Y ECON?ICAS	7,079,213.85	4.65	7,464,248.72	1.92
MATERIALES Y SUMINISTROS	853,297.55	0.56	40,416,061.96	10.38
MATERIALES DE ADMINISTRACI?, EMISI? DE DOCUMENTOS	74,476.12	0.05	31,713,638.79	8.15
ALIMENTOS Y UTENSILIOS	235,958.15	0.15	3,947,404.72	1.01
MATERIALES Y ART?ULOS DE CONSTRUCCI? Y DE REPARACI	125,297.79	0.08	686,448.24	0.18
PRODUCTOS QU?ICOS, FARMAC?TICOS Y DE LABORATORIO	7,323.64	0.00	24,372.76	0.01
COMBUSTIBLES, LUBRICANTES Y ADITIVOS	376,928.96	0.25	2,146,273.27	0.55
VESTUARIO, BLANCOS, PRENDAS DE PROTECCI? Y ART?ULO	4,963.45	0.00	1,407,143.80	0.36
HERRAMIENTAS, REFACCIONES Y ACCESORIOS MENORES	28,349.44	0.02	490,780.38	0.13
SERVICIOS GENERALES	8,169,360.51	5.36	59,209,942.64	15.21
SERVICIOS BÁSICOS	359,595.64	0.24	3,376,040.42	0.87
SERVICIOS DE ARRENDAMIENTO	384,466.44	0.25	3,412,221.95	0.88
SERVICIOS PROFESIONALES, CIENT?ICOS Y T?NICOS Y OT	2,386,372.82	1.57	32,110,933.22	8.25
SERVICIOS FINANCIEROS, BANCARIOS Y COMERCIALES	202,137.85	0.13	1,720,191.01	0.44
SERVICIOS DE INSTALACI?, REPARACI?, MANTENIMIENTO	2,389,385.45	1.57	3,697,568.17	0.95
SERVICIOS DE COMUNICACI? SOCIAL Y PUBLICIDAD	831,221.21	0.55	7,152,524.18	1.84
SERVICIOS DE TRASLADO Y VIÁTICOS	609,798.76	0.40	4,871,246.56	1.25
SERVICIOS OFICIALES	382,541.47	0.25	1,861,911.97	0.48
OTROS SERVICIOS GENERALES	623,840.87	0.41	1,007,305.16	0.26
TRANSFERENCIAS, ASIGNACIONES, SUBSIDIOS Y OTRAS AY	104,161,066.34	68.35	151,139,551.55	38.82
AYUDAS SOCIALES	104,161,066.34	68.35	151,139,551.55	38.82
AYUDAS SOCIALES A INSTITUCIONES	104,161,066.34	68.35	151,139,551.55	38.82
OTROS GASTOS Y P?DIDAS EXTRAORDINARIAS	1.49	0.00	0.74	0.00
OTROS GASTOS	1.49	0.00	0.74	0.00
OTROS GASTOS VARIOS	1.49	0.00	0.74	0.00
Total de Gastos y Otras Pérdidas	152,388,581.93	100.00	389,325,897.79	100.00

Resultado del Ejercicio (Ahorro/Desahorro) 25,082,452.90

73,764,804.15

DR. RAMON HERNANDEZ REYES
PRESIDENTE DEL I.E.M.



INSTITUTO ELECTORAL
DE MICHOACAN

C.P. NORMA GASPAR FLORES
VOCAVOCA DE ADMINISTRACION Y PRERROGATIVAS



Estado de Flujo de Efectivo
Del 1o de Enero AL 31/ago/2016

(Cifras en pesos y centavos)

	2016	2015
Flujos Netos de Efectivo de las Actividades de Operación		
ORIGEN:	\$177,471,034.83	\$463,090,701.94
Aprovechamientos de Tipo Corriente	\$9,940,619.82	\$6,519,096.30
Transferencias, Asignaciones y Subsidios y Otras Ayudas	\$167,530,415.01	\$456,571,605.64
APLICACIÓN:	\$173,572,466.22	\$422,426,974.47
Servicios Personales	\$38,612,484.24	\$135,865,718.83
Materiales y Suministros	\$853,297.55	\$40,410,879.98
Servicios Generales	\$8,099,068.08	\$59,139,746.64
Ayudas Sociales	\$104,161,066.34	\$151,139,551.55
Otras Aplicaciones de Operación	\$21,846,550.01	\$35,871,077.47
Flujos Netos de Efectivo por Actividades de Operación	\$3,898,568.61	\$40,663,727.47
Flujos Netos de Efectivo de las Actividades de Inversión		
ORIGEN:		
APLICACIÓN:	\$1,110,079.06	\$1,010,170.93
Bienes Inmuebles, Infraestructura y Construcciones	\$306,760.80	
Bienes Muebles	\$477,171.28	\$1,006,180.93
Otras Aplicaciones de Inversión	\$326,146.98	\$3,990.00
Flujos Netos de Efectivo por Actividades de Inversión	(\$1,110,079.06)	(\$1,010,170.93)
Flujos Netos de Efectivo de las Actividades de Financiamiento		
ORIGEN:		
APLICACIÓN:		
Flujos Netos de Efectivo por Actividades de Financiamiento		
Incremento Neto en el Efectivo y Equivalentes al Efectivo:	\$2,788,489.55	\$39,653,556.54
Efectivo y Equivalentes al Efectivo al Inicio del Ejercicio	\$36,055,888.69	\$7,821,346.30
Efectivo y Equivalentes al Efectivo al Final del Ejercicio	\$38,844,378.24	\$47,474,902.84

DR. RAMON HERNANDEZ REYES
PRESIDENTE DEL I.E.M.

C.P. NORMA GASPAR FLORES
VOCAL DE ADMINISTRACION Y PRERROGATIVAS

Bajo protesta de decir verdad declaramos que los Estados Financieros y sus notas, son razonablemente correctos y son responsabilidad del emisor

INSTITUTO ELECTORAL DE MICHOACAN
ESTADO DE MICHOACAN
ESTADO DE ORIGEN Y APLICACION DE RECURSOS



DE 01/AGO AL 31/AGO/16

ORIGEN DE LOS RECURSOS

EXISTENCIA EN EFECTIVO Y EQUIVALENTES AL 31/jul/16	37,402,375.74
APROVECHAMIENTOS DE TIPO CORRIENTE	1,513,352.38
TRANSFERENCIAS, ASIGNACIONES, SUBSIDIOS	17,006,365.66
Disminuciones del Activo	19,944,413.82
Incrementos del Pasivo	20,459,663.50
TOTAL ORIGEN	96,326,171.10

APLICACION DE LOS RECURSOS

SERVICIOS PERSONALES	4,538,615.60
MATERIALES Y SUMINISTROS	148,408.78
SERVICIOS GENERALES	995,169.19
AYUDAS SOCIALES	12,141,473.99
OTROS GASTOS	0.18
Incrementos del Activo	20,290,033.02
Disminuciones del Pasivo	19,357,652.10
Disminuciones del Patrimonio	10,440.00
EXISTENCIA EN EFECTIVO Y EQUIVALENTES AL 31/ago/16	38,844,378.24
TOTAL APLICACION	96,326,171.10

DR. RAMON HERNANDEZ REYES
PRESIDENTE DEL I.E.M.



C.P. NORMA GASPER FLORES
VOCAL DE ADMINISTRACION Y PRERROGATIVAS



**Estado de Variación en la Hacienda Pública
DEL 1° DE ENE AL 31/AGO/2016**

(Cifras en pesos y centavos)

CONCEPTO	Hacienda Pública / Patrimonio Contribuido	Hacienda Pública / Patrimonio Generado de Ejercicios Anteriores	Hacienda Pública / Patrimonio Generado del Ejercicio	Ajustes por Cambios de Valor	TOTAL
Rectificaciones de Resultados de Ejercicios Anteriores 2015 Rectificaciones de Resultados de Ejercicios Anteriores					
Patrimonio Neto Inicial Ajustado del Ejercicio 2015 Aportaciones Donaciones de Capital					
Variaciones de la Hacienda Pública/Patrimonio Neto del Ejercicio 2015 Resultados del Ejercicio (Ahorro/Desahorro)		39,380,625.19	73,764,804.15		113,145,429.34
Resultados de Ejercicios Anteriores		39,380,625.19	73,764,804.15		73,764,804.15
Revalúos					39,380,625.19
Reservas					
Hacienda Pública/Patrimonio Neto Final del Ejercicio 2015		<u>39,380,625.19</u>	<u>73,764,804.15</u>		<u>113,145,429.34</u>
Patrimonio Neto Inicial Ajustado del Ejercicio 2015 Actualización de la Hacienda Pública/Patrimonio					
Cambios de la Hacienda Pública/Patrimonio Neto del Ejercicio 2016 Aportaciones Donaciones de Capital Actualización de la Hacienda Pública/Patrimonio					
Variaciones de la Hacienda Pública/Patrimonio Neto del Ejercicio 2016 Resultados del Ejercicio (Ahorro/Desahorro)		651,094.45	-48,682,351.25		-48,031,256.80
Resultados de Ejercicios Anteriores		651,094.45	-48,682,351.25		-48,682,351.25
Revalúos					651,094.45
Reservas					
Neto en la Hacienda Pública / Patrimonio del Ejercicio 2016		<u>40,031,719.64</u>	<u>25,082,452.90</u>		<u>65,114,172.54</u>



DR. RAMON HERNANDEZ REYES
PRESIDENTE DEL I.E.M.

C.P. NORMA GASPAR FLORES
VOCAL DE ADMINISTRACION Y PRERROGATIVAS

Bajo protesta de decir verdad declaramos que los Estados Financieros y sus notas, son razonablemente correctos y son responsabilidad del emisor

**CUENTA ECONOMICA
CLASIFICACIÓN ECONOMICA AL 31/ago/2016**

INGRESOS

INGRESOS CORRIENTES		
Derechos, Productos y Aprovechamientos Corrientes		<u>\$9,940,619.82</u>
Aprovechamientos Corrientes No Incluidos en Otros		\$9,940,619.82
Transferencias, Asignaciones y Donativos Corriente		<u>\$167,530,415.01</u>
Del Sector Público		\$167,530,415.01
INGRESOS DE CAPITAL:		
Incremento de la Depreciación, Amortización, Estim		<u>\$7,274,017.11</u>
Provisiones		\$7,274,017.11
	TOTAL DE INGRESOS	<u><u>\$184,745,051.94</u></u>

GASTOS

GASTOS CORRIENTES:		
Gastos de Consumo de los Entes del Gob. General		<u>\$48,227,514.10</u>
Sueldos y Salarios		\$34,815,094.98
Contribuciones Sociales		\$4,389,761.06
Impuestos sobre Nominas		\$582,434.94
Compra de Bienes y Servicios		\$8,440,223.12
Gasto de la Propiedad		<u>\$6,599.95</u>
Gastos de la Propiedad Distintos de Intereses		\$6,599.95
Transferencias, Asignaciones y Donativos Corriente		<u>\$104,161,066.34</u>
Al Sector Privado		\$104,161,066.34
GASTOS DE CAPITAL:		
Construcciones en Proceso		<u>\$306,760.80</u>
Construcciones en Proceso		\$306,760.80
Activos Fijos (Formación Bruta de Capital Fijo)		<u>\$803,318.26</u>
Equipo de transporte		\$291,990.01
Equipo de Tecnología		\$88,198.95
Otra Maquinaria y Equipo		\$96,982.32
Activos Fijos Intangibles		\$326,146.98
Activos No Producidos		<u>\$6,000.01</u>
Activos Intangibles No Producidos (MEFP 7.78)		\$6,000.01
	TOTAL DE GASTOS	<u><u>\$153,511,259.46</u></u>

FINANCIAMIENTO

FUENTES FINANCIERAS:		
Disminución de Activos Financieros		<u>-\$12,320,667.75</u>
Disminución de Activos Financieros No Corrientes		-\$12,320,667.75
Incremento de Pasivos		<u>\$6,856,772.45</u>
Incremento de Pasivos Corrientes		\$6,856,772.45
APLICACIONES FINANCIERAS (Usos):		
Incremento de Activos Financieros		<u>\$3,398,762.13</u>
Incremento de Activos Financieros Corrientes		\$3,398,762.13
	TOTAL DE FINANCIAMIENTO	<u><u>-\$2,065,133.17</u></u>

DR. RAMON HERNANDEZ REYES
PRESIDENTE DEL I.E.M.



C.P. NORMA GASPAR FLORES
VOCAL DE ADMINISTRACION Y PRERROGATIVAS

**Estado de Cambios en la Situación Financiera
DEL 1 DE ENERO AL 31/AGO/2016**

(Cifras en pesos y centavos)

	Origen	Aplicación
ACTIVO	\$32,892,514.11	
ACTIVO CIRCULANTE	\$34,566,969.74	
EFFECTIVO Y EQUIVALENTES	\$8,630,524.60	
EFFECTIVO	\$47,850.00	
BANCOS/TESORER?		\$1,033,761.99
INVERSIONES TEMPORALES (HASTA 3 MESES)	\$9,616,436.59	
DERECHOS A RECIBIR EFFECTIVO O EQUIVALENTES	\$25,839,841.28	
CUENTAS POR COBRAR A CORTO PLAZO	\$26,150,838.90	
DEUDORES DIVERSOS POR COBRAR A CORTO PLAZO	\$250,743.38	
INGRESOS POR RECUPERAR A CORTO PLAZO		\$561,741.00
DERECHOS A RECIBIR BIENES O SERVICIOS	\$96,603.86	
ANTICIPO A PROVEEDORES POR ADQUISICION DE BIENES Y	\$96,603.86	
ACTIVO NO CIRCULANTE		\$1,674,455.63
BIENES INMUEBLES, INFRAESTRUCTURA Y CONSTRUCCIONES EN PROCESO		\$306,760.80
TERRENOS		
EDIFICIOS NO HABITACIONALES		
CONSTRUCCIONES EN PROCESO EN BIENES PROPIOS		\$306,760.80
BIENES MUEBLES		\$1,022,704.11
MOBILIARIO Y EQUIPO DE ADMINISTRACION		\$837,945.71
MOBILIARIO Y EQUIPO EDUCACIONAL Y RECREATIVO		\$16,573.32
VEHICULOS Y EQUIPO DE TRANSPORTE		\$65,486.80
MAQUINARIA, OTROS EQUIPOS Y HERRAMIENTAS		\$102,698.28
ACTIVOS INTANGIBLES		\$344,990.72
SOFTWARE		\$338,990.71
LICENCIAS		\$6,000.01
PASIVO	\$299,934.17	
PASIVO CIRCULANTE	\$299,934.17	
CUENTAS POR PAGAR A CORTO PLAZO	\$294,214.44	
TRANSFERENCIAS OTORGADAS POR PAGAR A CORTO PLAZO	\$294,214.44	
PROVISIONES A CORTO PLAZO	\$5,719.73	
PROVISION PARA DEMANDAS Y JUICIOS A CORTO PLAZO	\$5,719.73	
PASIVO	\$11,989,958.93	
PASIVO CIRCULANTE	\$11,989,662.50	
CUENTAS POR PAGAR A CORTO PLAZO	\$1,369,237.67	
SERVICIOS PERSONALES POR PAGAR A CORTO PLAZO		\$1,938,372.38
PROVEEDORES POR PAGAR A CORTO PLAZO	\$80,272.37	
RETENCIONES Y CONTRIBUCIONES POR PAGAR A CORTO PLAZO	\$3,227,230.26	
OTRAS CUENTAS POR PAGAR A CORTO PLAZO	\$107.42	
FONDOS Y BIENES DE TERCEROS EN GARANTIA Y/O ADMINISTRACION A CORTO PLAZO	\$155,825.64	
FONDOS EN ADMINISTRACION A CORTO PLAZO	\$155,825.64	
PROVISIONES A CORTO PLAZO	\$10,464,599.19	
OTRAS PROVISIONES A CORTO PLAZO	\$10,464,599.19	
PASIVO NO CIRCULANTE	\$296.43	
FONDOS Y BIENES DE TERCEROS EN GARANTIA Y/O ADMINISTRACION A LARGO PLAZO	\$296.43	
FONDOS EN ADMINISTRACION A LARGO PLAZO	\$296.43	
PATRIMONIO		\$45,182,407.21
HACIENDA PUBLICA /PATRIMONIO GENERADO		\$45,182,407.21
RESULTADOS DEL EJERCICIO (AHORRO/ DESAHORRO)		\$45,833,501.66
RESULTADO DEL EJERCICIO (AHORRO)		\$45,833,501.66
RESULTADOS DE EJERCICIOS ANTERIORES	\$651,094.45	
RESULTADOS DE EJERCICIOS ANTERIORES	\$651,094.45	
TOTAL DE PASIVO Y PATRIMONIO		\$33,192,448.28

DR. RAMON HERNANDEZ REYES
PRESIDENTE DEL I.E.M.




C.P. NORMA GASPAS FLORES
VOCALES DE ADMINISTRACION Y PRERROGATIVAS

INSTITUTO ELECTORAL DE MICHOACAN
ESTADO DE MICHOACAN



Estado Analítico de la Deuda y Otros Pasivos
Del 1o de Enero AL 31-ago-2016
(Cifras en pesos y centavos)

DENOMINACIONES DE LAS DEUDAS MONEDA DE	Saldos al Momento "N-1		Amortización Bruta	Colocación Bruta	Movimientos del Periodo Endeudamiento Neto del Periodo	Depuración o Conciliación	Variación del Endeudamiento	Saldos al Momento "N del Periodo"
	Institución o Pais Acreedor	del Periodo"						
CONTRATACIÓN								
OTROS PASIVOS								
Pesos M.N.	Otros pasivos	20,778,698.74	183,409,458.27	176,552,982.25	(6,856,476.02)		(6,856,476.02)	13,922,222.72
	SUBTOTAL =>	20,778,698.74	183,409,458.27	176,552,982.25	(6,856,476.02)		(6,856,476.02)	13,922,222.72
	TOTAL DEUDA Y OTRSO PASIVOS =>	20,778,698.74	183,409,458.27	176,552,982.25	(6,856,476.02)		(6,856,476.02)	13,922,222.72


DR. RAMON HERNANDEZ REYES
PRESIDENTE DEL I.E.M.




C.P. NORMA GASPAR FLORES
VOCAL DE ADMINISTRACIÓN Y PRERROGATIVAS

INSTITUTO ELECTORAL
DE MICHOACAN

ESTADO ANALÍTICO DEL ACTIVO

Del 1 agosto al 31 agosto 2016

<u>CONCEPTO</u>	Saldo del Inicial 1	Cargos del Periodo 2	Abonos del Periodo 3	Saldo Final 4=(1+2-3)	Variación del Periodo (4-1)
<u>1112 BANCOS/TESORER?</u>	<u>2,465,931.80</u>	<u>20,974,184.05</u>	<u>16,285,484.15</u>	<u>7,154,631.70</u>	<u>4,688,699.90</u>
1112-01 HSBC	2,465,931.80	20,974,184.05	16,285,484.15	7,154,631.70	4,688,699.90
1112-01-001 HSBC Cta. 4002307353	134,850.75	20,512,359.58	15,823,678.07	4,823,532.26	4,688,681.51
1112-01-002 BBVA BANCOMER	195,894.08	461,806.08	461,806.08	195,894.08	0.00
1112-01-003 BANCO DEL BAJIO CTA. 0125538890101	2,135,186.97	18.39	0.00	2,135,205.36	18.39
<u>1114 INVERSIONES TEMPORALES (HASTA 3 MESES)</u>	<u>34,936,443.94</u>	<u>53,302.60</u>	<u>3,300,000.00</u>	<u>31,689,746.54</u>	<u>-3,246,697.40</u>
1114-01 HSBC	34,936,443.94	53,302.60	3,300,000.00	31,689,746.54	-3,246,697.40
1114-01-01 HSBC Fdos. de Inv. 6336311934	34,936,443.94	53,302.60	3,300,000.00	31,689,746.54	-3,246,697.40
<u>1122 CUENTAS POR COBRAR A CORTO PLAZO</u>	<u>0.00</u>	<u>17,006,365.66</u>	<u>17,006,365.66</u>	<u>0.00</u>	<u>0.00</u>
1122 CUENTAS POR COBRAR A CORTO PLAZO	0.00	17,006,365.66	17,006,365.66	0.00	0.00
1122-91 Transferencias Internas y Asignaciones a	0.00	17,006,365.66	17,006,365.66	0.00	0.00
<u>1123 DEUDORES DIVERSOS POR COBRAR A CORTO PLAZO</u>	<u>114,610.78</u>	<u>221,190.22</u>	<u>137,635.18</u>	<u>198,165.82</u>	<u>83,555.04</u>
1123 DEUDORES DIVERSOS POR COBRAR A CORTO PLA	114,610.78	221,190.22	137,635.18	198,165.82	83,555.04
1123-007 Ramón Hernández Reyes	-4,990.22	29,990.22	7,542.60	17,457.40	22,447.62
1123-009 Martha López González	0.00	6,000.00	2,536.95	3,463.05	3,463.05
1123-014 Humberto Urquiza Martinez	800.00	2,000.00	800.00	2,000.00	1,200.00
1123-021 María Sánchez Sánchez	2,649.65	0.00	0.00	2,649.65	0.00
1123-022 Juan Carlos Valdovinos Corona	0.00	2,200.00	2,200.00	0.00	-0.00
1123-025 Luis Manuel Torres Delgado	-20.00	0.00	0.00	-20.00	0.00
1123-027 Carlos Cortés Oseguera	79,249.72	95,500.00	53,000.00	121,749.72	42,500.00
1123-028 Sandra Nalleli Rangel Jimenez	0.00	20,000.00	10,000.00	10,000.00	10,000.00
1123-038 Oscar Fernando Rios Pimentel	-2,774.41	0.00	0.00	-2,774.41	0.00
1123-040 Cristian Oros Hernández	266.74	0.00	0.00	266.74	0.00
1123-042 Juan José Moreno Cisneros	5,093.70	3,000.00	5,093.70	3,000.00	-2,093.70
1123-043 Yurisha Andrade Morales	0.00	12,500.00	498.88	12,001.12	12,001.12
1123-045 José Román Ramiez Vargas	0.17	6,500.00	6,500.17	0.00	-0.17
1123-046 Elvia Higuera Pérez	0.00	500.00	500.00	0.00	0.00
1123-050 ERICK MAGAÑA GARCIDUEÑAS	4,566.51	0.00	0.00	4,566.51	0.00



ESTADO ANALÍTICO DEL ACTIVO

Del 1 agosto al 31 agosto 2016

<u>CONCEPTO</u>	Saldo del	Cargos	Abonos	Saldo	Variación
	Inicial 1	Periodo 2	del Periodo 3	Final	del Periodo
				4=(1+2-3)	(4-1)
1123-051 VICTOR MANUEL MORAN HUERTA	699.31	4,700.00	0.00	5,399.31	4,700.00
1123-055 GUILLERMO TOVAR DIAZ	-36.00	0.00	0.00	-36.00	0.00
1123-056 JUAN MANUEL RUANO CABALLERO	8,052.39	8,300.00	12,688.07	3,664.32	-4,388.07
1123-060 FRANCISCO JAVIER FERNANDEZ GOMEZ	-1,000.00	0.00	0.00	-1,000.00	0.00
1123-064 HUMBERTO CASTILLO MERCADO	-69.16	2,500.00	2,500.00	-69.16	0.00
1123-065 CARLOS HERLINDO DEL TORO PACHECO	3,971.12	0.00	0.00	3,971.12	0.00
1123-066 ADOLFO CENDEJAS AVILÉS	11,345.01	9,500.00	14,445.01	6,400.00	-4,945.01
1123-068 Cuentas por Cobrar Varios	-4,224.13	0.00	0.00	-4,224.13	0.00
1123-070 Mónica Pérez Tena	0.00	2,500.00	0.00	2,500.00	2,500.00
1123-071 Celia Guadalupe Sanabria Zamudio	3,600.11	0.00	3,000.00	600.11	-3,000.00
1123-083 GERARDO JESUS CHAVEZ MACIEL	1,466.48	6,000.00	4,366.50	3,099.98	1,633.50
1123-085 MONSERRAT OLIVOS FUENTES	0.00	1,500.00	1,500.00	0.00	0.00
1123-094 ERIKA ENRIQUEZ GARCIA	2,386.59	0.00	786.59	1,600.00	-786.59
1123-099 RAZIEL ALEJANDRO GUILLEN RANGEL	0.00	2,500.00	859.00	1,641.00	1,641.00
1123-103 ROBERTO RODRIGUEZ MELO	2,500.00	3,000.00	3,219.59	2,280.41	-219.59
1123-110 JORGE GUTIERREZ SOLORZANO	-2.00	0.00	0.00	-2.00	0.00
1123-111 JOSE ANGEL SANTOYO BAUTISTA	1,597.00	0.00	5,598.12	-4,001.12	-5,598.12
1123-112 MIRYAM MARTINEZ CAMPOS	0.00	2,500.00	0.00	2,500.00	2,500.00
1123-D002 PURUANDIRO	-1,320.00	0.00	0.00	-1,320.00	0.00
1123-D005 JACONA	-120.00	0.00	0.00	-120.00	0.00
1123-D014 URUAPAN NORTE	-61.80	0.00	0.00	-61.80	0.00
1123-M036 HUANDACAREO	-336.00	0.00	0.00	-336.00	0.00
1123-M072 PURUANDIRO	1,320.00	0.00	0.00	1,320.00	0.00
1124 INGRESOS POR RECUPERAR A CORTO PLAZO	-0.00	2,469,527.38	2,469,527.38	0.00	0.00
1124 INGRESOS POR RECUPERAR A CORTO PLAZO	-0.00	2,469,527.38	2,469,527.38	0.00	0.00
1124-61 Aprovechamiento de tipo corriente	-0.00	2,469,527.38	2,469,527.38	0.00	0.00
1131 ANTICIPO A PROVEEDORES POR ADQUISICIÓN DE BIENES Y PRESTACIONES	523,741.74	0.00	330,885.60	192,856.14	-330,885.60
1131 ANTICIPO A PROVEEDORES POR ADQUISICIÓN DE BIENES Y PRESTACIONES	523,741.74	0.00	330,885.60	192,856.14	-330,885.60
1131-002 Anticipo de Bienes	142,495.52	0.00	90,000.00	52,495.52	-90,000.00
1131-003 Anticipo de Servicios	381,246.22	0.00	240,885.60	140,360.62	-240,885.60
1231 TERRENOS	12,935,950.00	0.00	0.00	12,935,950.00	0.00



ESTADO ANALÍTICO DEL ACTIVO

Del 1 agosto al 31 agosto 2016

<u>CONCEPTO</u>		Saldo del	Cargos	Abonos	Saldo	Variación
		Inicial 1	Periodo 2	del Periodo 3	Final	del Periodo
					4=(1+2-3)	(4-1)
1231	TERRENOS	12,935,950.00	0.00	0.00	12,935,950.00	0.00
1231-01	Brucelas No. 118	400,000.00	0.00	0.00	400,000.00	0.00
1231-02	José Trinidad Esparza No. 31	12,535,950.00	0.00	0.00	12,535,950.00	0.00
1233	EDIFICIOS NO HABITACIONALES	8,262,724.39	0.00	0.00	8,262,724.39	0.00
1233	EDIFICIOS NO HABITACIONALES	8,262,724.39	0.00	0.00	8,262,724.39	0.00
1233-01	Brucelas No. 118	5,962,724.39	0.00	0.00	5,962,724.39	0.00
1233-02	José Trinidad Esparza No. 32	2,300,000.00	0.00	0.00	2,300,000.00	0.00
1236	CONSTRUCCIONES EN PROCESO EN BIENES PROPIOS	0.00	306,760.80	0.00	306,760.80	306,760.80
1236-2	Edificación no Habitacional en Proceso	0.00	306,760.80	0.00	306,760.80	306,760.80
1236-2-62207	Proyectos no habitacionales.	0.00	306,760.80	0.00	306,760.80	306,760.80
1241	MOBILIARIO Y EQUIPO DE ADMINISTRACION	9,205,599.40	88,198.95	0.00	9,293,798.35	88,198.95
1241-1	Muebles de Oficina y Estantería	5,485,918.17	0.00	0.00	5,485,918.17	0.00
1241-1-51101	Mobiliario.	5,485,918.17	0.00	0.00	5,485,918.17	0.00
1241-3	Equipo de Cómputo y de Tecnologías de la	3,718,243.41	88,198.95	0.00	3,806,442.36	88,198.95
1241-3-51501	Bienes informáticos.	3,718,243.41	88,198.95	0.00	3,806,442.36	88,198.95
1241-9	Otros Mobiliarios y Equipos de Administr	1,437.82	0.00	0.00	1,437.82	0.00
1241-9-51901	Equipo de administración.	1,437.82	0.00	0.00	1,437.82	0.00
1242	MOBILIARIO Y EQUIPO EDUCACIONAL Y RECREATIVO	497,060.67	0.00	0.00	497,060.67	0.00
1242-1	Equipos y Aparatos Audiovisuales	309,798.69	0.00	0.00	309,798.69	0.00
1242-1-52101	Equipos y aparatos audiovisuales.	309,798.69	0.00	0.00	309,798.69	0.00
1242-2	Aparatos Deportivos	187,261.98	0.00	0.00	187,261.98	0.00
1242-3-52301	Cámaras fotográficas y de video.	187,261.98	0.00	0.00	187,261.98	0.00
1244	VEHICULOS Y EQUIPO DE TRANSPORTE	5,586,053.16	197,990.01	0.00	5,784,043.17	197,990.01
1244	VEHICULOS Y EQUIPO DE TRANSPORTE	5,586,053.16	197,990.01	0.00	5,784,043.17	197,990.01
1244-1-54104	Vehículos y equipo terrestres, destinado	5,586,053.16	197,990.01	0.00	5,784,043.17	197,990.01
1246	MAQUINARIA, OTROS EQUIPOS Y HERRAMIENTAS	141,210.28	0.00	0.00	141,210.28	0.00



INSTITUTO ELECTORAL
DE MICHOACAN



ESTADO ANALÍTICO DEL ACTIVO

Del 1 agosto al 31 agosto 2016

<u>CONCEPTO</u>	Saldo del Inicial 1	Cargos del Periodo 2	Abonos del Periodo 3	Saldo Final 4=(1+2-3)	Variación del Periodo (4-1)
1246-4 Sistemas de Aire Acondicionado, Calefact	119,422.00	0.00	0.00	119,422.00	0.00
1246-4-56401 Sistemas de aire acondicionado, calefact	119,422.00	0.00	0.00	119,422.00	0.00
1246-7 Herramientas y Máquinas-Herramienta	21,788.28	0.00	0.00	21,788.28	0.00
1246-7-56701 Herramientas y máquinas herramienta.	21,788.28	0.00	0.00	21,788.28	0.00
1251 SOFTWARE	582,719.24	0.00	0.00	582,719.24	0.00
1251 SOFTWARE	582,719.24	0.00	0.00	582,719.24	0.00
1251-59101 Software.	582,719.24	0.00	0.00	582,719.24	0.00
1254 LICENCIAS	6,000.01	0.00	0.00	6,000.01	0.00
1254-1 Licencias Informáticas e Intelectuales	6,000.01	0.00	0.00	6,000.01	0.00
1254-1-59701 Licencias informáticas e intelectuales.	6,000.01	0.00	0.00	6,000.01	0.00
TOTAL ACTIVO	75,258,045.41	41,317,519.67	39,529,897.97	77,045,667.11	1,787,621.70

DR. RAMON HERNANDEZ REYES
PRESIDENTE DEL I.E.M.



C.P. NORMA GASPAR FLORES
VOCALES DE ADMINISTRACION Y PRERROGATIVAS


INSTITUTO ELECTORAL
DE MICHOACAN

Bajo protesta de decir verdad declaramos que los Estados Financieros y sus notas, son razonablemente correctos y son responsabilidad del emisor



Estado Analítico del Pasivo
Del 1 agosto al 31 agosto 2016

<u>CONCEPTO</u>		Saldo de Inicial 1	Cargos de Periodo 2	Abonos de Periodo 3	Saldo Final 4=(1-2+3)	Variación del Periodo (4-1)
2111	SERVICIOS PERSONALES POR PAGAR A CORTO PLAZO	264,705.73	4,197,437.87	4,538,615.60	605,883.46	341,177.73
2111-1	Remuneración por pagar al Personal de ca	0.00	2,314,955.11	2,314,955.11	0.00	-0.00
2111-1-11301	Sueldos base.	0.00	2,314,955.11	2,314,955.11	0.00	-0.00
2111-2	Remuneración por pagar al Personal de ca	10,392.01	884,635.35	884,635.35	10,392.01	0.00
2111-2-12101	Honorarios Asimilables a Salarios.	10,391.72	0.00	0.00	10,391.72	0.00
2111-2-12201	Sueldo base al personal eventual.	0.29	884,635.35	884,635.35	0.29	0.00
2111-3	Remuneraciones Adicionales y Especiales	0.00	93,702.22	93,702.22	0.00	-0.00
2111-3-13201	Primas de vacaciones y dominical.	0.00	-635,260.07	-635,260.07	0.00	-0.00
2111-3-13202	Aguinaldo o gratificación de fin de año.	-0.00	3,118.58	3,118.58	-0.00	0.00
2111-3-13301	Remuneraciones por horas extraordinarias	0.00	635,571.92	635,571.92	0.00	0.00
2111-3-13404	Compensaciones por servicios eventuales.	0.00	10,000.00	10,000.00	0.00	0.00
2111-3-13414	Despensa.	0.00	80,271.79	80,271.79	0.00	0.00
2111-4	Seguridad Social y Seguros por pagar a C	252,194.19	251,194.07	592,371.80	593,371.92	341,177.73
2111-4-14103	Aportaciones al IMSS.	251,194.39	251,194.07	252,534.34	252,534.66	1,340.27
2111-4-14202	Aportaciones al INFONAVIT.	0.00	0.00	339,837.46	339,837.46	339,837.46
2111-4-14301	Aportaciones al Sistema de Ahorro para e	1,000.00	0.00	0.00	1,000.00	0.00
2111-4-14401	Cuotas para el seguro de vida del person	-0.20	0.00	0.00	-0.20	0.00
2111-5	Otras prestaciones sociales y económicas	2,119.53	652,951.12	652,951.12	2,119.53	0.00
2111-5-15101	Cuotas para el fondo de ahorro del perso	845.30	115,451.52	115,451.52	845.30	0.00
2111-5-15202	Pago de liquidaciones.	0.00	0.00	0.00	0.00	0.00
2111-5-15301	Prestaciones de retiro.	845.30	115,451.52	115,451.52	845.30	0.00
2111-5-15901	Otras prestaciones.	428.93	422,048.08	422,048.08	428.93	0.00
2112	PROVEEDORES POR PAGAR A CORTO PLAZO	46,271.45	1,359,474.50	1,359,474.50	46,271.45	-0.00
2112-1	Deudas por Adquisición de Bienes y Contr	46,690.43	1,073,285.54	1,073,285.54	46,690.43	-0.00
2112-1-21101	Materiales y útiles de oficina.	419.00	249.00	249.00	419.00	0.00
2112-1-21201	Materiales y útiles de impresión y repro	0.00	2,041.40	2,041.40	0.00	0.00
2112-1-21401	Materiales y útiles para el procesamient	394.40	0.00	0.00	394.40	0.00
2112-1-21601	Material de limpieza.	-5,394.00	10,488.06	10,488.06	-5,394.00	-0.00
2112-1-22104	Productos alimenticios para el personal	2,669.00	33,701.63	33,701.63	2,669.00	-0.00
2112-1-22106	Productos alimenticios para el personal	2,725.00	12,549.23	12,549.23	2,725.00	0.00
2112-1-22301	Utensilios para el servicio de alimentac	0.00	675.09	675.09	0.00	0.00
2112-1-24101	Productos minerales no metálicos.	0.00	300.00	300.00	0.00	0.00
2112-1-24601	Material eléctrico y electrónico.	-0.00	1,212.83	1,212.83	-0.00	0.00
2112-1-24701	Artículos metálicos para la construcción	0.00	3,449.27	3,449.27	0.00	-0.00
2112-1-24801	Materiales complementarios.	0.00	11,825.00	11,825.00	0.00	-0.00
2112-1-24901	Otros materiales y artículos de construc	-0.00	4,531.90	4,531.90	0.00	0.00
2112-1-25201	Plaguicidas, abonos y fertilizantes.	0.00	449.00	449.00	0.00	0.00
2112-1-25301	Medicinas y productos farmacéuticos.	-0.00	0.00	0.00	-0.00	0.00
2112-1-25401	Materiales, accesorios y suministros méd	0.00	979.24	979.24	0.00	0.00
2112-1-26104	Combustibles, lubricantes y aditivos par	57,290.03	64,784.63	64,784.63	57,290.03	0.00
2112-1-26105	Combustibles, lubricantes y aditivos par	0.00	1,067.78	1,067.78	0.00	0.00





Estado Analítico del Pasivo
Del 1 agosto al 31 agosto 2016

CONCEPTO	Saldo	Cargos	Abonos	Saldo	Variación
	de			Final	
	Inicial 1	Periodo 2	Periodo 3	4=(1-2+3)	(4-1)
2112-1-29401 Refacciones y accesorios para equipo de	-394.40	0.00	0.00	-394.40	0.00
2112-1-29601 Refacciones y accesorios menores de equi	0.00	1,100.00	1,100.00	0.00	0.00
2112-1-31101 Servicio de energía eléctrica.	7,335.00	20,250.00	20,250.00	7,335.00	0.00
2112-1-31301 Servicio de agua.	6,700.00	7,340.00	7,340.00	6,700.00	0.00
2112-1-31401 Servicio telefónico convencional.	935.83	24,269.88	24,269.88	935.83	0.00
2112-1-31501 Servicio de telefonía celular.	0.00	308.50	308.50	0.00	0.00
2112-1-31701 Servicios de conducción de señales analó	0.00	11,156.00	11,156.00	0.00	0.00
2112-1-31801 Servicio postal.	22,631.94	0.00	0.00	22,631.94	0.00
2112-1-32201 Arrendamiento de edificios y locales.	2,000.00	21,375.89	21,375.89	2,000.00	0.00
2112-1-32303 Arrendamiento de fotocopiadoras.	110.50	3,248.00	3,248.00	110.50	0.00
2112-1-33301 Servicios de informática.	1,579.18	10,440.00	10,440.00	1,579.18	0.00
2112-1-33304 Otros servicios profesionales.	0.00	214,700.22	214,700.22	0.00	0.00
2112-1-33401 Servicios para capacitación a servidores	0.00	20,000.00	20,000.00	0.00	0.00
2112-1-33602 Otros servicios comerciales.	-0.00	24,554.66	24,554.66	-0.00	-0.00
2112-1-33604 Impresión y elaboración de material info	0.00	816.64	816.64	0.00	0.00
2112-1-33801 Servicios de vigilancia.	-0.00	99,362.65	99,362.65	-0.00	0.00
2112-1-34102 Comisiones bancarias.	0.00	1,125.20	1,125.20	0.00	0.00
2112-1-34501 Seguros de bienes patrimoniales.	0.00	10,844.76	10,844.76	0.00	0.00
2112-1-35101 Mantenimiento y conservación de inmueble	0.00	149,150.80	149,150.80	0.00	-0.00
2112-1-35501 Mantenimiento y conservación de vehículo	0.00	13,873.83	13,873.83	0.00	0.00
2112-1-35701 Mantenimiento y conservación de maquina	0.00	3,020.00	3,020.00	0.00	0.00
2112-1-35801 Servicios de lavandería, limpieza e higi	0.00	46,400.00	46,400.00	0.00	0.00
2112-1-35901 Servicios de jardinería y fumigación.	0.00	17,600.00	17,600.00	0.00	0.00
2112-1-36101 Difusión de mensajes sobre programas y a	3,063.49	0.00	0.00	3,063.49	0.00
2112-1-36601 Servicio de creación y difusión de conte	-3,063.49	74,720.00	74,720.00	-3,063.49	-0.00
2112-1-37104 Pasajes aéreos nacionales para servidore	0.00	6,560.00	6,560.00	0.00	0.00
2112-1-37204 Pasajes terrestres nacionales para servi	0.00	3,237.00	3,237.00	0.00	0.00
2112-1-37504 Viáticos nacionales para servidores públ	0.00	65,469.02	65,469.02	-72,536.35	0.00
2112-1-37901 Gastos para operativos y trabajos de cam	-72,536.35	20,225.30	31,496.65	20,225.30	0.00
2112-1-38301 Congresos y convenciones.	0.00	41,454.24	41,454.24	0.00	0.00
2112-1-38401 Exposiciones.	0.00	15,714.28	15,714.28	0.00	0.00
2112-1-38501 Gastos para alimentación de servidores p	0.00	7,007.92	7,007.92	0.00	0.00
2112-1-38502 Gastos menores.	0.00	1,618.50	1,618.50	0.00	0.00
2112-1-39209 Otros impuestos y derechos.	0.00	652.00	652.00	0.00	0.00
2112-1-39602 Otros gastos por responsabilidades.	0.00	1,380.00	1,380.00	0.00	0.00
2112-1-AV1980824Q32 ABARROTES LA VIOLETA, S.A. DE C.V.	0.00	0.00	0.00	0.00	0.00
2112-1-GCO071220I21 GRUPO COMSOL, SA DE CV	0.00	0.00	0.00	0.00	0.00
2112-1-MAPM720201SUA JOSE MANUEL MARIN PRECIADO	0.00	-24,269.88	-24,269.88	0.00	0.00
2112-1-RFC FALTA NOMBRE	0.00	-995.28	-995.28	0.00	0.00
2112-1-SPM860820CF5 SERVICIO POSTAL MEXICANO	0.00	0.00	0.00	0.00	0.00
2112-2 Deudas por Adquisición de Bienes Inmuebl	-418.98	286,188.96	286,188.96	-418.98	0.00
2112-2-AHU821206B38 AUTOMOTORES LA HUERTA, SA DE C V	0.00	197,990.01	197,990.01	0.00	0.00
2112-2-ODM950324V2A OFFICE DEPOT DE MEXICO, S.A. DE C.V.	-419.00	0.00	0.00	-419.00	0.00
2112-2-RCA 1602267L6 ROGA COMERCIALIZACION Y ADMINISTRACION,	0.00	88,198.95	88,198.95	0.00	0.00
2112-2-RFC FALTA NOMBRE	0.00	0.00	0.00	-0.00	0.00
2112-2-TSD070622PT2 TRIMAX SOLUCIONES DIGITALES, S.A. DE C.V	-0.00	0.00	0.00	-0.00	0.00
	0.02	0.00	0.00	0.02	0.00



INSTITUTO ELECTORAL
DE MICHOACAN



Estado Analítico del Pasivo
Del 1 agosto al 31 agosto 2016

<u>CONCEPTO</u>		Saldo de Inicial 1	Cargos de Periodo 2	Abonos de Periodo 3	Saldo Final 4=(1-2+3)	Variación del Periodo (4-1)
2113	CONTRATISTAS POR OBRAS P?LICAS POR PAGAR A CORTO PLAZO	0.00	306,760.80	306,760.80	0.00	0.00
2113	CONTRATISTAS POR OBRAS P?LICAS POR PAGAR	0.00	306,760.80	306,760.80	0.00	0.00
2113-MAPM720201SUA	JOSE MANUEL MARIN PRECIADO	0.00	76,315.20	76,315.20	0.00	0.00
2113-RFC	FALTA NOMBRE	0.00	230,445.60	230,445.60	0.00	0.00
2115	TRANSFERENCIAS OTORGADAS POR PAGAR A CORTO PLAZO	-0.00	12,141,473.99	12,141,473.99	0.00	0.00
2115	TRANSFERENCIAS OTORGADAS POR PAGAR A COR	-0.00	12,141,473.99	12,141,473.99	0.00	0.00
2115-44502	Financiamiento público a partidos políti	-0.00	12,141,473.99	12,141,473.99	0.00	0.00
2117	RETENCIONES Y CONTRIBUCIONES POR PAGAR A CORTO PLAZO	2,371,745.64	1,095,930.03	970,862.84	2,246,678.45	-125,067.19
2117-1	RETENCIONES	2,371,745.64	1,095,930.03	970,862.84	2,246,678.45	-125,067.19
2117-1-01	I.S.R. Sueldos y Salarios	856,246.51	939,249.00	734,489.51	651,487.02	-204,759.49
2117-1-02	I.S.R. Asimilados a Salarios	849,471.07	15,527.00	15,526.48	849,470.55	-0.52
2117-1-03	IS.R. Honorarios	-3,626.99	0.00	0.00	-3,626.99	0.00
2117-1-04	I.S.R. Arrendamiento	-4,193.70	1,399.00	1,399.30	-4,193.40	0.30
2117-1-05	I.V.A. Retenciones	-5,367.37	1,493.00	1,492.58	-5,367.79	-0.42
2117-1-06	IMSS	146,786.35	55,756.21	93,046.40	184,076.54	37,290.19
2117-1-07	INFONAVIT	449,513.62	0.00	54,616.14	504,129.76	54,616.14
2117-1-08	2% sobre Nomina	1.00	0.00	0.00	1.00	0.00
2117-1-09	FONACOT	409.33	0.00	0.00	409.33	0.00
2117-71-39801	Impuesto sobre nóminas.	82,505.82	82,505.82	70,292.43	70,292.43	-12,213.39
2119	OTRAS CUENTAS POR PAGAR A CORTO PLAZO	152.67	1,255.75	1,210.50	107.42	-45.25
2119-01	Otras Cuentas por Pagar	152.67	1,255.75	1,210.50	107.42	-45.25
2119-01-0020	Ramón Hernández Reyes	55.00	0.00	0.00	55.00	0.00
2119-01-0027	JORGE JESUS SANCHEZ RUISANCHEZ	52.42	0.00	0.00	52.42	0.00
2119-01-0036	ADOLFO CENDEJAS AVILES	45.25	1,255.75	1,210.50	0.00	-45.25
2162	FONDOS EN ADMINISTRACI? A CORTO PLAZO	845.30	115,451.52	115,747.95	1,141.73	296.43
2162	FONDOS EN ADMINISTRACI? A CORTO PLAZO	845.30	115,451.52	115,747.95	1,141.73	296.43
2162-1	Fondo de Ahorro	845.30	115,451.52	115,747.95	1,141.73	296.43
2171	PROVISI? PARA DEMANDAS Y JUICIOS A CORTO PLAZO	0.00	24,416.12	24,416.12	-0.00	-0.00
2171	PROVISI? PARA DEMANDAS Y JUICIOS A CORTO	0.00	24,416.12	24,416.12	-0.00	-0.00
2171-01	Retención por Pensión Alimenticia	0.00	24,416.12	24,416.12	-0.00	-0.00
2179	OTRAS PROVISIONES A CORTO PLAZO	10,135,645.33	0.00	885,353.25	11,020,998.58	885,353.25
2179-1	RETENCIONES Y CONTRIBUCIONES	13.85	0.00	0.00	13.85	0.00





Estado Analítico del Pasivo
Del 1 agosto al 31 agosto 2016

<u>CONCEPTO</u>	
2179-1-01	I.S.R. e IV.A.
2179-1-02	IMSS e INFONAVIT
2179-2	SERVICIOS
2179-2-01	Telefonía
2179-2-02	Energía Eléctrica
2179-2-03	Agua
2179-3	OTRAS PROVISIONES
2179-3-01	Provedores de Bienes y Servicios
2179-4	FINANCIAMIENTO A PARTIDOS POLITICOS
2179-5	RETENCION A FAVOR INE DE MULTAS A PARTID
2179-6	REINTEGRO DE PARTIDOS POLITICOS DE PRERR
2252	FONDOS EN ADMINISTRACION A LARGO PLAZO
2252	FONDOS EN ADMINISTRACION A LARGO PLAZO
2252-1	Fondo de Retiro

Saldo de Inicial 1	Cargos de Periodo 2	Abonos de Periodo 3	Saldo Final 4=(1-2+3)	Variación del Periodo (4-1)
-1.44	0.00	0.00	-1.44	0.00
15.29	0.00	0.00	15.29	0.00
13,407.58	0.00	0.00	13,407.58	0.00
3,514.58	0.00	0.00	3,514.58	0.00
4,287.00	0.00	0.00	4,287.00	0.00
5,606.00	0.00	0.00	5,606.00	0.00
11,387.04	0.00	0.00	11,387.04	0.00
11,387.04	0.00	0.00	11,387.04	0.00
10,110,836.86	0.00	885,353.25	10,996,190.11	885,353.25
10,085,170.20	0.00	885,353.25	10,970,523.45	885,353.25
25,666.66	0.00	0.00	25,666.66	0.00
845.20	115,451.52	115,747.95	1,141.63	296.43
845.20	115,451.52	115,747.95	1,141.63	296.43
845.20	115,451.52	115,747.95	1,141.63	296.43
12,820,211.32	19,357,652.10	20,459,663.50	13,922,222.72	1,102,011.40

[Handwritten Signature]
DR. RAMON HERNANDEZ REYES
PRESIDENTE DEL I.E.M.



INSTITUTO ELECTORAL
DE MICHOACAN

[Handwritten Signature]
C.P. NORMA GASPAR FLORES
VOCALES DE ADMINISTRACION Y PRERROGATIVAS



1- Balanza de Comprobación del 1/ago al 31/ago/2016

Nat.	Cuenta	Nombre de la cuenta	SALDO ANTERIOR		MOVIMIENTOS		SALDO ACTUAL	
			DEUDOR	ACREEDOR	DEUDOR	ACREEDOR	DEUDOR	ACREEDOR
D	1112	BANCOS/TESORER?						
D	1114	INVERSIONES TEMPORALES (HASTA 3 MESES)	2,465,931.80	0.00	20,974,184.05	16,285,484.15	7,154,631.70	0.00
D	1122	CUENTAS POR COBRAR A CORTO PLAZO	34,936,443.94	0.00	53,302.60	3,300,000.00	31,689,746.54	0.00
D	1123	DEUDORES DIVERSOS POR COBRAR A CORTO PLAZO	0.00	0.00	17,006,365.66	17,006,365.66	0.00	0.00
D	1124	INGRESOS POR RECUPERAR A CORTO PLAZO	114,610.78	0.00	221,190.22	137,635.18	198,165.82	0.00
D	1131	ANTICIPO A PROVEEDORES POR ADQUISICI? DE BIENES Y	561,741.00	0.00	2,469,527.38	2,469,527.38	561,741.00	0.00
D	1231	TERRENOS	523,741.74	0.00	0.00	330,885.60	192,856.14	0.00
D	1233	EDIFICIOS NO HABITACIONALES	12,935,950.00	0.00	0.00	0.00	12,935,950.00	0.00
D	1236	CONSTRUCCIONES EN PROCESO EN BIENES PROPIOS	8,262,724.39	0.00	0.00	0.00	8,262,724.39	0.00
D	1241	MOBILIARIO Y EQUIPO DE ADMINISTRACI?	0.00	0.00	306,760.80	0.00	306,760.80	0.00
D	1242	MOBILIARIO Y EQUIPO EDUCACIONAL Y RECREATIVO	9,205,599.40	0.00	88,198.95	0.00	9,293,798.35	0.00
D	1244	VEHICULOS Y EQUIPO DE TRANSPORTE	497,060.67	0.00	0.00	0.00	497,060.67	0.00
D	1246	MAQUINARIA, OTROS EQUIPOS Y HERRAMIENTAS	5,586,053.16	0.00	197,990.01	0.00	5,784,043.17	0.00
D	1251	SOFTWARE	141,210.28	0.00	0.00	0.00	141,210.28	0.00
D	1254	LICENCIAS	582,719.24	0.00	0.00	0.00	582,719.24	0.00
A	2111	SERVICIOS PERSONALES POR PAGAR A CORTO PLAZO	6,000.01	0.00	0.00	0.00	6,000.01	0.00
A	2112	PROVEEDORES POR PAGAR A CORTO PLAZO	0.00	264,705.73	4,197,437.87	4,538,615.60	0.00	605,883.46
A	2113	CONTRATISTAS POR OBRAS P?BLICAS POR PAGAR A CORTO P	0.00	46,271.45	1,359,474.50	1,359,474.50	0.00	46,271.45
A	2115	TRANSFERENCIAS OTORGADAS POR PAGAR A CORTO PLAZO	0.00	0.00	306,760.80	306,760.80	0.00	0.00
A	2117	RETENCIONES Y CONTRIBUCIONES POR PAGAR A CORTO PLA	0.00	0.00	12,141,473.99	12,141,473.99	0.00	0.00
A	2119	OTRAS CUENTAS POR PAGAR A CORTO PLAZO	0.00	2,371,745.64	1,095,930.03	970,862.84	0.00	2,246,678.45
A	2162	FONDOS EN ADMINISTRACI? A CORTO PLAZO	0.00	152.67	1,255.75	1,210.50	0.00	107.42
A	2171	PROVISI? PARA DEMANDAS Y JUICIOS A CORTO PLAZO	0.00	845.30	115,451.52	115,747.95	0.00	1,141.73
A	2179	OTRAS PROVISIONES A CORTO PLAZO	0.00	0.00	24,416.12	24,416.12	0.00	0.00
A	2252	FONDOS EN ADMINISTRACI? A LARGO PLAZO	0.00	10,135,645.33	0.00	885,353.25	0.00	11,020,998.58
A	3210	RESULTADOS DEL EJERCICIO (AHORRO/ DESAHORRO)	0.00	845.20	115,451.52	115,747.95	0.00	1,141.63
A	3220	RESULTADOS DE EJERCICIOS ANTERIORES	0.00	-1,418,547.15	10,440.00	0.00	0.00	-1,428,987.15
A	4161	INCENTIVOS DERIVADOS DE LA COLABORACI? FISCAL	0.00	40,031,719.64	0.00	0.00	0.00	40,031,719.64
A	4169	OTROS APROVECHAMIENTOS	0.00	4,935,238.00	0.00	956,175.00	0.00	5,891,413.00
A	4221	TRANSFERENCIAS INTERNAS Y ASIGNACIONES DEL SECTOR	0.00	3,492,029.44	0.00	557,177.38	0.00	4,049,206.82
D	5111	REMUNERACIONES AL PERSONAL DE CARÁCTER PERMANENTE	0.00	150,524,049.35	0.00	17,006,365.66	0.00	167,530,415.01
D	5112	REMUNERACIONES AL PERSONAL DE CARÁCTER TRANSITORIO	16,072,697.61	0.00	2,314,955.11	0.00	18,387,652.72	0.00
D	5113	REMUNERACIONES ADICIONALES Y ESPECIALES	6,413,856.74	0.00	884,635.35	0.00	7,298,492.09	0.00
D	5114	SEGURIDAD SOCIAL	4,956,034.10	0.00	93,702.22	0.00	2,049,736.32	0.00
D	5115	OTRAS PRESTACIONES SOCIALES Y ECON?MICAS	3,297,389.26	0.00	592,371.80	0.00	4,389,761.06	0.00
D	5121	MATERIALES DE ADMINISTRACI?, EMISI? DE DOCUMENTOS	6,426,262.73	0.00	652,951.12	0.00	7,079,213.85	0.00
D	5122	ALIMENTOS Y UTENSILIOS	62,692.94	0.00	11,783.18	0.00	74,476.12	0.00
D	5124	MATERIALES Y ART?ULOS DE CONSTRUCCI? Y DE REPARACI?	189,032.20	0.00	46,925.95	0.00	235,958.15	0.00
D	5125	PRODUCTOS QU?MICOS, FARMAC?TICOS Y DE LABORATORIO	103,978.79	0.00	21,319.00	0.00	125,297.79	0.00
D	5126	COMBUSTIBLES, LUBRICANTES Y ADITIVOS	5,895.40	0.00	1,428.24	0.00	7,323.64	0.00
D	5127	VESTUARIO, BLANCOS, PRENDAS DE PROTECCI? Y ART?ULO	311,076.55	0.00	65,852.41	0.00	376,928.96	0.00
D	5129	HERRAMIENTAS, REFACCIONES Y ACCESORIOS MENORES	4,963.45	0.00	0.00	0.00	4,963.45	0.00
D	5131	SERVICIOS BÁSICOS	27,249.44	0.00	1,100.00	0.00	28,349.44	0.00
D	5132	SERVICIOS DE ARRENDAMIENTO	320,541.14	0.00	39,054.50	0.00	359,595.64	0.00
D	5133	SERVICIOS PROFESIONALES, CIENT?FICOS Y T?NICOS Y OT	359,842.55	0.00	24,623.89	0.00	384,466.44	0.00
D	5134	SERVICIOS FINANCIEROS, BANCARIOS Y COMERCIALES	2,016,498.65	0.00	369,874.17	0.00	2,386,372.82	0.00
			190,167.89	0.00	11,969.96	0.00	202,137.85	0.00





1- Balanza de Comprobación del 1/ago al 31/ago/2016

Nat.	Cuenta	Nombre de la cuenta	SALDO ANTERIOR		MOVIMIENTOS				SALDO ACTUAL	
			DEUDOR	ACREEDOR	DEUDOR	ACREEDOR	DEUDOR	ACREEDOR		
D	5135	SERVICIOS DE INSTALACI?, REPARACI?, MANTENIMIENTO	2,159,340.82	0.00	230,044.63	0.00	2,389,385.45	0.00		
D	5136	SERVICIOS DE COMUNICACI? SOCIAL Y PUBLICIDAD	756,501.21	0.00	74,720.00	0.00	831,221.21	0.00		
D	5137	SERVICIOS DE TRASLADO Y VIÁTICOS	503,036.09	0.00	106,762.67	0.00	609,798.76	0.00		
D	5138	SERVICIOS OFICIALES	316,746.53	0.00	65,794.94	0.00	382,541.47	0.00		
D	5139	OTROS SERVICIOS GENERALES	551,516.44	0.00	72,324.43	0.00	623,840.87	0.00		
D	5243	AYUDAS SOCIALES A INSTITUCIONES	92,019,592.35	0.00	12,141,473.99	0.00	104,161,066.34	0.00		
D	5599	OTROS GASTOS VARIOS	1.31	0.00	0.18	0.00	1.49	0.00		
D	7410	DEMANDAS JUDICIAL EN PROCESO DE RESOLUCI?	571,862.98	0.00	0.00	0.00	571,862.98	0.00		
A	7420	RESOLUCI? DE DEMANDAS EN PROCESO JUDICIAL	0.00	571,862.98	0.00	0.00	0.00	571,862.98	0.00	
D	8110	LEY DE INGRESOS ESTIMADA	224,376,743.04	0.00	0.00	0.00	0.00	571,862.98		
A	8120	LEY DE INGRESOS POR EJECUTAR	0.00	86,040,771.97	18,519,718.04	1,513,352.38	224,376,743.04	0.00		
D	8130	MODIFICACIONES A LA LEY DE INGRESOS ESTIMADA	20,615,345.72	0.00	1,513,352.38	0.00	22,128,698.10	69,034,406.31		
A	8140	LEY DE INGRESOS DEVENGADA	0.00	0.00	18,519,718.04	18,519,718.04	0.00	0.00		
A	8150	LEY DE INGRESOS RECAUDADA	0.00	158,951,316.79	0.00	18,519,718.04	0.00	0.00		
A	8210	PRESUPUESTO DE EGRESOS APROBADO	0.00	224,376,743.04	0.00	18,519,718.04	0.00	177,471,034.83		
D	8220	PRESUPUESTO DE EGRESOS POR EJERCER	97,741,774.14	0.00	1,513,352.38	18,416,617.32	0.00	224,376,743.04		
A	8230	MODIFICACIONES AL PRESUPUESTO DE EGRESOS APROBADO	0.00	8,447,073.28	0.00	1,513,352.38	80,838,509.20	0.00		
D	8240	PRESUPUESTO DE EGRESOS COMPROMETIDO	0.00	0.00	18,416,617.32	18,416,617.32	0.00	9,960,425.66		
D	8250	PRESUPUESTO DE EGRESOS DEVENGADO	333,699.89	0.00	18,416,617.32	18,087,652.98	662,664.23	0.00		
D	8260	PRESUPUESTO DE EGRESOS EJERCIDO	0.00	0.00	18,087,652.98	18,087,652.98	0.00	0.00		
D	8270	PRESUPUESTO DE EGRESOS PAGADO	0.00	0.00	0.00	0.00	0.00	0.00		
Sumas =>			688,772,468.66	688,772,468.66	191,583,960.95	191,583,960.95	711,410,462.86	711,410,462.86		

DR. RAMON HERNANDEZ REYES
PRESIDENTE DEL I.E.M.



C.P. NORMA GASPAR FLORES
VOCAL DE ADMINISTRACION Y PRERROGATIVAS

INSTITUTO ELECTORAL
DE MICHOACAN

Bajo protesta de decir verdad declaramos que los Estados Financieros y sus notas, son razonablemente correctos y son responsabilidad del emisor.

ESTADO ANALÍTICO DE INGRESOS PRESUPUESTALES
AL 31/ago/2016 (Cuentas con movimiento)
(Cifras en pesos y centavos)

Fuente de Ingresos	Ley de Ingresos Estimada	+Ampliaciones -Reducciones	(1) Ley de Ingresos Modificada	Ingresos Devengado	(2) Ingresos Recaudados	Devengado por Recaudar	Avance de Recaudación 2 / 1
APROVECHAMIENTOS	0.00	10,128,698.10	10,128,698.10	9,940,619.82	9,940,619.82	0.00	98.14%
Aprovechamiento de tipo corriente	0.00	10,128,698.10	10,128,698.10	9,940,619.82	9,940,619.82	0.00	98.14%
OTROS INGRESOS POR ESTIMULOS FISCALES	0.00	5,891,413.00	5,891,413.00	5,891,413.00	5,891,413.00	0.00	100.00%
PRD	0.00	3,245,376.49	3,245,376.49	3,245,376.49	3,245,376.49	0.00	100.00%
PVEM	0.00	188,078.30	188,078.30	0.00	0.00	0.00	0.00%
Recuperación ded Incapacidades	0.00	103,054.95	103,054.95	103,054.95	103,054.95	0.00	100.00%
Venta de Activos	0.00	36,000.00	36,000.00	36,000.00	36,000.00	0.00	100.00%
Ingresos Varios	0.00	115,080.86	115,080.86	115,080.88	115,080.88	0.00	100.00%
Rendimientos HSC 7353	0.00	32,084.48	32,084.48	32,084.48	32,084.48	0.00	100.00%
Rendimientos HSBC 1934	0.00	383,990.29	383,990.29	383,990.29	383,990.29	0.00	100.00%
Rendimientos Banbajio 90101	0.00	144.73	144.73	144.73	144.73	0.00	100.00%
RECUPERACION DE POLIZAS DE SEGUROS VEHIC	0.00	133,475.00	133,475.00	133,475.00	133,475.00	0.00	100.00%
TRANSFERENCIAS, ASIGNACIONES, SUBSIDIOS Y OTRA AYUDAS	224,376,743.04	12,000,000.00	236,376,743.04	167,530,415.01	167,530,415.01	0.00	70.87%
Transferencias Internas y Asignaciones al Sector Público	224,376,743.04	12,000,000.00	236,376,743.04	167,530,415.01	167,530,415.01	0.00	70.87%
Subsidio	224,376,743.04	12,000,000.00	236,376,743.04	167,530,415.01	167,530,415.01	0.00	70.87%
Total=>	224,376,743.04	22,128,698.10	246,505,441.14	177,471,034.83	177,471,034.83	0.00	71.99%

DR. RAMON HERNANDEZ REYES
PRESIDENTE DEL I.E.M.



INSTITUTO ELECTORAL
DE MICHOACAN

C.P. NORMA GASPAR FLORES
VOCAL DE ADMINISTRACION Y PRERROGATIVAS

Analítico Mensual de Ingresos Recaudado al 31/ago/16 (Cuentas con Movimiento)
(Cifras en pesos y centavos)

Cuenta	Nombre de la cuenta	Ley de Ingresos Modificada (1)	Diferencia												Total	(1-2)
			Ene	Feb	Mar	Abr	May	Jun	Jul	Ago	Sep	Oct	Nov	Dic		
60	APROVECHAMIENTOS	10,128,698.10	86,042.56	1,976,359.96	647,916.12	442,699.89	2,629,407.36	1,268,357.99	1,376,483.56	1,513,352.38	0.00	0.00	0.00	0.00	9,940,619.82	188,078.28
61	Aprovechamiento de tipo corriente	10,128,698.10	86,042.56	1,976,359.96	647,916.12	442,699.89	2,629,407.36	1,268,357.99	1,376,483.56	1,513,352.38	0.00	0.00	0.00	0.00	9,940,619.82	188,078.28
61-1-2	OTROS INGRESOS POR ESTIMULOS FISCALES	5,891,413.00	0.00	867,178.00	0.00	0.00	2,393,735.00	748,893.00	925,432.00	956,175.00	0.00	0.00	0.00	0.00	5,891,413.00	0.00
61-9-1-03	PRD	3,245,376.49	0.00	994,515.83	395,111.88	384,802.78	356,106.28	375,237.28	375,237.38	364,365.06	0.00	0.00	0.00	0.00	3,245,376.49	0.00
61-9-1-05	PVEM	188,078.30	0.00	0.00	188,078.30	0.00	-188,078.30	0.00	0.00	0.00	0.00	0.00	0.00	0.00	188,078.30	0.00
61-9-3-001	Recuperación ded Incapacidades	103,054.95	39,081.80	39,081.80	13,926.85	0.00	8,223.50	0.00	0.00	2,741.00	0.00	0.00	0.00	0.00	103,054.95	0.00
61-9-3-002	Venta de Activos	36,000.00	0.00	0.00	0.00	0.00	0.00	18,000.00	18,000.00	0.00	0.00	0.00	0.00	0.00	36,000.00	0.00
61-9-3-004	Ingresos Varios	115,080.86	0.00	31,262.00	0.36	5,502.45	6,659.85	71,656.20	0.02	0.00	0.00	0.00	0.00	0.00	115,080.88	-0.02
61-9-3-005	Rendimientos HSC 7353	32,084.48	1,857.79	8,340.56	6,113.78	1,989.41	4,145.47	2,956.00	3,406.14	3,275.33	0.00	0.00	0.00	0.00	32,084.48	0.00
61-9-3-006	Rendimientos HSBC 1934	383,990.29	45,084.58	35,964.57	44,666.56	50,387.46	48,597.17	51,597.72	54,389.63	53,302.60	0.00	0.00	0.00	0.00	383,990.29	0.00
61-9-3-007	Rendimientos Banbajo 90101	144.73	18.39	17.20	18.39	17.79	18.39	17.79	18.39	18.39	0.00	0.00	0.00	0.00	144.73	0.00
61-9-3-008	RECUPERACION DE POLIZAS DE SEGUROS VEHIC	133,475.00	0.00	0.00	0.00	0.00	0.00	0.00	0.00	133,475.00	0.00	0.00	0.00	0.00	133,475.00	0.00
90	TRANSFERENCIAS, ASIGNACIONES, SUBSIDIOS Y OTRA AYUDAS	236,376,743.04	19,354,073.04	29,515,556.94	20,102,114.75	17,515,313.01	17,515,312.94	29,515,313.01	17,006,365.66	17,006,365.66	0.00	0.00	0.00	0.00	167,530,415.01	68,846,328.03
91	Transferencias Internas y Asignaciones a	236,376,743.04	19,354,073.04	29,515,556.94	20,102,114.75	17,515,313.01	17,515,312.94	29,515,313.01	17,006,365.66	17,006,365.66	0.00	0.00	0.00	0.00	167,530,415.01	68,846,328.03
91-01	Subsidio	236,376,743.04	19,354,073.04	29,515,556.94	20,102,114.75	17,515,313.01	17,515,312.94	29,515,313.01	17,006,365.66	17,006,365.66	0.00	0.00	0.00	0.00	167,530,415.01	68,846,328.03
Total=>			246,505,441.14	19,440,115.60	31,491,916.90	20,750,030.87	17,958,012.90	20,144,720.30	30,783,671.00	18,382,849.22	18,519,718.04	0.00	0.00	0.00	177,471,034.83	69,034,406.31


DR. RAMON HERNANDEZ REYES
PRESIDENTE DEL I.E.M.




INSTITUTO ELECTORAL
DE MICHOACAN

C.P. NORMA GASPAR FLORES
VOCAL DE ADMINISTRACION Y PRERROGATIVAS

Tipo de Gasto:(Total)		(Cifras en pesos y centavos)														Diferencia	
Partida	DESCRIPCIÓN	Presupuesto Modificado (1)	Ene	Feb	Mar	Abr	May	Jun	Jul	Ago	Sep	Oct	Nov	Dic	Total (2)	(1 - 2)	
10000	SERVICIOS PERSONALES.	60,413,865.71	3,718,148.13	4,260,199.94	6,483,977.37	4,171,767.12	4,945,449.66	5,133,309.70	5,702,194.45	4,197,437.87	0.00	0.00	0.00	0.00	38,612,484.24	21,801,381.47	
11000	REMUNERACIÓN AL PERSONAL DE CARÁCTER PERMANENTE.	29,512,203.12	2,293,495.74	2,257,923.72	2,281,654.40	2,310,417.08	2,309,026.44	2,311,153.79	2,309,026.44	2,314,955.11	0.00	0.00	0.00	0.00	18,387,652.72	11,124,550.40	
11301	Sueldos base.	29,512,203.12	2,293,495.74	2,257,923.72	2,281,654.40	2,310,417.08	2,309,026.44	2,311,153.79	2,309,026.44	2,314,955.11	0.00	0.00	0.00	0.00	18,387,652.72	11,124,550.40	
12000	REMUNERACIÓN AL PERSONAL DE CARÁCTER TRANSITORIO.	6,350,242.66	880,592.24	910,876.24	898,109.96	915,771.19	938,417.79	942,697.46	927,391.86	884,635.35	0.00	0.00	0.00	0.00	7,298,492.09	-948,249.43	
12101	Honorarios Asimilables a Salarios.	374,226.61	11,074.14	0.00	0.00	0.00	0.00	110,104.08	253,048.39	0.00	0.00	0.00	0.00	0.00	374,226.61	0.00	
12201	Sueldo base al personal eventual.	5,976,016.05	869,518.10	910,876.24	898,109.96	915,771.19	828,313.71	689,649.07	927,391.86	884,635.35	0.00	0.00	0.00	0.00	6,924,265.48	-948,249.43	
13000	REMUNERACIONES ADICIONALES Y ESPECIALES.	7,714,036.24	89,107.99	88,607.76	145,651.13	92,211.47	92,211.47	715,799.26	732,445.02	93,702.22	0.00	0.00	0.00	0.00	2,049,736.32	5,664,299.92	
13201	Primas de vacaciones y dominical.	1,369,710.76	0.00	0.00	11,795.20	0.00	0.00	620,408.41	635,571.92	-635,260.07	0.00	0.00	0.00	0.00	632,515.46	737,195.30	
13202	Agüinaldo o gratificación de fin de año.	5,198,771.77	0.00	0.00	46,534.48	0.00	0.00	3,179.38	4,661.63	3,118.58	0.00	0.00	0.00	0.00	57,494.07	5,141,277.70	
13301	Remuneraciones por horas extraordinarias.	0.00	0.00	0.00	0.00	0.00	0.00	0.00	0.00	635,571.92	0.00	0.00	0.00	0.00	635,571.92	-635,571.92	
13404	Compensaciones por servicios eventuales.	80,000.00	10,000.00	10,000.00	10,000.00	10,000.00	10,000.00	10,000.00	10,000.00	10,000.00	0.00	0.00	0.00	0.00	80,000.00	0.00	
13414	Despensa.	1,065,553.71	79,107.99	78,607.76	77,321.45	82,211.47	82,211.47	82,211.47	82,211.47	80,271.79	0.00	0.00	0.00	0.00	644,154.87	421,398.84	
14000	SEGURIDAD SOCIAL.	8,899,132.27	0.00	243,848.36	868,330.82	246,581.92	1,009,147.56	253,452.94	924,833.59	251,194.07	0.00	0.00	0.00	0.00	3,797,389.26	5,101,743.01	
14103	Aportaciones al IMSS.	5,183,638.68	0.00	243,848.36	425,091.90	246,581.92	450,485.59	253,452.94	589,592.00	251,194.07	0.00	0.00	0.00	0.00	2,460,246.78	2,723,391.90	
14202	Aportaciones al INFONAVIT.	1,900,354.62	0.00	0.00	316,599.23	0.00	426,699.69	0.00	335,241.59	0.00	0.00	0.00	0.00	0.00	1,078,540.51	821,814.11	
14301	Aportaciones al Sistema de Ahorro para el Retiro.	760,141.86	0.00	0.00	126,639.69	0.00	131,962.28	0.00	0.00	0.00	0.00	0.00	0.00	0.00	258,601.97	501,539.89	
14401	Cuotas para el seguro de vida del personal.	1,054,997.11	0.00	0.00	0.00	0.00	0.00	0.00	0.00	0.00	0.00	0.00	0.00	0.00	1,054,997.11	0.00	
15000	OTRAS PRESTACIONES SOCIALES Y ECONÓMICAS.	7,938,251.42	454,952.16	758,943.86	2,290,231.06	606,785.46	596,646.40	910,206.25	808,497.54	652,951.12	0.00	0.00	0.00	0.00	7,079,213.85	859,037.57	
15101	Cuotas para el fondo de ahorro del personal.	1,475,610.16	45,882.98	187,705.78	114,082.86	115,521.05	115,451.52	111,132.62	115,451.52	115,451.52	0.00	0.00	0.00	0.00	920,679.85	554,930.31	
15202	Pago de liquidaciones.	359,045.23	0.00	0.00	1,297,582.11	0.00	0.00	174,316.39	0.00	0.00	0.00	0.00	0.00	0.00	1,471,898.50	-1,112,853.27	
15301	Prestaciones de retiro.	1,475,610.16	45,882.98	187,705.78	114,082.86	115,521.05	115,451.52	111,132.62	115,451.52	115,451.52	0.00	0.00	0.00	0.00	920,679.85	554,930.31	
15901	Otras prestaciones.	4,627,985.87	363,186.20	383,532.30	764,483.23	375,743.36	365,743.36	513,624.62	577,594.50	422,048.08	0.00	0.00	0.00	0.00	3,765,955.65	862,030.22	
20000	MATERIALES Y SUMINISTROS.	1,329,757.42	19,351.89	92,415.57	116,869.41	107,147.24	95,484.26	145,387.35	128,233.05	148,408.78	0.00	0.00	0.00	0.00	853,297.55	476,459.87	
21000	MATERIALES DE ADMINISTRACIÓN, EMISIÓN DE DOCUMENTO	369,710.27	0.00	580.00	9,477.59	5,921.05	12,945.61	11,364.37	22,404.32	11,783.18	0.00	0.00	0.00	0.00	74,476.12	295,234.15	
21101	Materiales y útiles de oficina.	268,354.14	0.00	0.00	1,965.92	3,837.17	1,494.80	3,203.20	1,745.00	249.00	0.00	0.00	0.00	0.00	12,495.09	255,859.05	
21201	Materiales y útiles de impresión y reproducción.	31,672.21	0.00	580.00	812.00	1,803.98	7,329.30	5,423.33	13,682.20	2,041.40	0.00	0.00	0.00	0.00	31,672.21	-0.00	
21301	Material estadístico y geográfico.	17,635.90	0.00	0.00	0.00	0.00	0.00	0.00	0.00	0.00	0.00	0.00	0.00	0.00	17,635.90	0.00	
21501	Material de apoyo informativo.	26,401.20	0.00	0.00	2,500.00	0.00	0.00	0.00	2,162.00	0.00	0.00	0.00	0.00	0.00	4,662.00	21,739.20	
21601	Material de limpieza.	25,646.82	0.00	0.00	4,199.67	279.90	4,121.51	2,737.84	4,815.12	9,492.78	0.00	0.00	0.00	0.00	25,646.82	0.00	
22000	ALIMENTOS Y UTENSILIOS.	240,130.77	15,185.80	16,840.64	23,391.10	44,055.63	34,587.96	32,344.14	22,626.93	46,925.95	0.00	0.00	0.00	0.00	235,958.15	4,172.62	
22104	Productos alimenticios para el personal en las ins	100,820.65	0.00	754.65	9,312.89	18,145.95	19,595.50	15,482.66	3,827.37	33,701.63	0.00	0.00	0.00	0.00	100,820.65	0.00	
22106	Productos alimenticios para el personal derivado d	132,752.59	15,185.80	16,056.96	13,664.24	25,909.68	14,817.24	16,419.88	18,149.56	12,549.23	0.00	0.00	0.00	0.00	132,752.59	0.00	
22301	Utensilios para el servicio de alimentación.	6,557.53	0.00	29.03	413.97	0.00	175.22	441.60	650.00	675.09	0.00	0.00	0.00	0.00	2,384.91	4,172.62	
24000	MATERIALES Y ARTICULOS DE CONSTRUCCION Y DE REPARA	125,297.79	0.00	10,582.35	20,361.83	12,914.75	10,153.03	36,941.08	13,025.75	21,319.00	0.00	0.00	0.00	0.00	125,297.79	-0.00	
24101	Productos minerales no metálicos.	5,192.90	0.00	0.00	0.00	0.00	0.00	0.00	4,892.90	300.00	0.00	0.00	0.00	0.00	5,192.90	0.00	
24501	Vidrio y productos de vidrio.	282.00	0.00	0.00	230.00	52.00	0.00	0.00	0.00	0.00	0.00	0.00	0.00	0.00	282.00	0.00	
24601	Material eléctrico y electrónico.	29,275.29	0.00	0.00	11,002.51	1,129.76	1,622.62	13,808.97	498.60	1,212.83	0.00	0.00	0.00	0.00	29,275.29	0.00	
24701	Artículos metálicos para la construcción.	18,036.71	0.00	0.00	298.86	0.00	66.00	14,052.58	170.00	3,449.27	0.00	0.00	0.00	0.00	18,036.71	0.00	
24801	Materiales complementarios.	52,880.65	0.00	10,582.35	6,807.20	7,114.99	8,464.41	3,800.00	4,286.70	11,825.00	0.00	0.00	0.00	0.00	52,880.65	0.00	
24901	Otros materiales y artículos de construcción y rep	16,215.23	0.00	0.00	2,023.26	4,618.00	0.00	2,124.53	2,917.54	4,531.90	0.00	0.00	0.00	0.00	16,215.23	-0.00	
24902	Material para agua potable.	3,155.00	0.00	0.00	0.00	0.00	0.00	3,155.00	0.00	0.00	0.00	0.00	0.00	0.00	3,155.00	0.00	
24903	Material para alcantarillado sanitario.	260.01	0.00	0.00	0.00	0.00	0.00	0.00	260.01	0.00	0.00	0.00	0.00	0.00	260.01	0.00	
25000	PRODUCTOS QUIMICOS, FARMACEUTICOS Y DE LABORATORIO	8,388.14	0.00	0.00	2,211.40	686.80	555.30	174.00	2,267.90	1,428.24	0.00	0.00	0.00	0.00	7,323.64	1,064.50	
25201	Plaguicidas, abonos y fertilizantes.	1,649.00	0.00	0.00	0.00	0.00	0.00	0.00	1,200.00	449.00	0.00	0.00	0.00	0.00	1,649.00	0.00	
25301	Medicinas y productos farmacéuticos.	3,528.00	0.00	0.00	1,266.40	686.80	510.30	0.00	0.00	0.00	0.00	0.00	0.00	0.00	2,463.50	1,064.50	
25401	Materiales, accesorios y suministros médicos.	2,264.84	0.00	0.00	945.00	0.00	0.00	174.00	166.60	979.24	0.00	0.00	0.00	0.00	2,264.84	0.00	
25601	Fibras sintéticas, hules, plásticos y derivados.	901.30	0.00	0.00	0.00	0.00	0.00	0.00	901.30	0.00	0.00	0.00	0.00	0.00	901.30	0.00	
25901	Otros productos químicos.	45.00	0.00	0.00	0.00	0.00	45.00	0.00	0.00	0.00	0.00	0.00	0.00	0.00	45.00	0.00	
26000	COMBUSTIBLES, LUBRICANTES Y ADITIVOS.	376,928.96	3,972.00	64,412.58	58,009.00	42,181.49	32,454.36	51,031.31	59,015.81	65,852.41	0.00	0.00	0.00	0.00	376,928.96	0.00	
26104	Combustibles, lubricantes y aditivos para vehiculo	375,861.18	3,972.00	64,412.58	58,009.00	42,181.49	32,454.36	51,031.31	59,015.81	64,784.63	0.00	0.00	0.00	0.00	375,861.18	0.00	
26105	Combustibles, lubricantes y aditivos para maquina	1,067.78	0.00	0.00	0.00	0.00	0.00	0.00	0.00	1,067.78	0.00	0.00	0.00	0.00	1,067.78	0.00	




Tipo de Gasto:(Total)		(Cifras en pesos y centavos)											Diferencia			
Partida	DESCRIPCIÓN	Presupuesto Modificado (1)	Ene	Feb	Mar	Abr	May	Jun	Jul	Ago	Sep	Oct	Nov	Dic	Total (2)	(1 - 2)
27000	VESTUARIOS, BLANCOS, PRENDAS DE PROTECCIÓN Y ARTÍC	4,963.45	0.00	0.00	0.00	0.00	0.00	1,193.45	3,770.00	0.00	0.00	0.00	0.00	0.00	4,963.45	0.00
27101	Vestuario y uniformes.	3,770.00	0.00	0.00	0.00	0.00	0.00	0.00	3,770.00	0.00	0.00	0.00	0.00	0.00	3,770.00	0.00
27201	Prendas de protección personal.	1,193.45	0.00	0.00	0.00	0.00	0.00	1,193.45	0.00	0.00	0.00	0.00	0.00	0.00	1,193.45	0.00
29000	HERRAMIENTAS, REFACCIONES Y ACCESORIOS MENORES.	204,338.04	194.09	0.00	3,418.49	1,387.52	4,788.00	12,339.00	5,122.34	1,100.00	0.00	0.00	0.00	0.00	28,349.44	175,988.60
29101	Herramientas menores.	12,748.84	0.00	0.00	91.50	0.00	4,788.00	3,074.00	4,795.34	0.00	0.00	0.00	0.00	0.00	12,748.84	0.00
29201	Refacciones y accesorios menores de edificios.	10,500.00	0.00	0.00	0.00	63.52	0.00	105.00	0.00	0.00	0.00	0.00	0.00	0.00	168.52	10,331.48
29301	Refacciones y accesorios menores de mobiliario y e	21,000.00	0.00	0.00	0.00	0.00	0.00	0.00	0.00	0.00	0.00	0.00	0.00	0.00	0.00	21,000.00
29401	Refacciones y accesorios para equipo de cómputo.	101,877.20	0.00	0.00	1,794.00	0.00	0.00	0.00	297.00	0.00	0.00	0.00	0.00	0.00	2,091.00	99,786.20
29601	Refacciones y accesorios menores de equipo de tran	58,212.00	194.09	0.00	1,532.99	1,324.00	0.00	9,160.00	30.00	1,100.00	0.00	0.00	0.00	0.00	13,341.08	44,870.92
30000	SERVICIOS GENERALES.	10,594,484.28	228,461.75	1,405,780.31	1,266,222.09	1,345,924.53	761,549.72	1,049,608.74	1,034,138.36	1,007,382.58	0.00	0.00	0.00	0.00	8,099,068.08	2,495,416.20
31000	SERVICIOS BÁSICOS.	721,561.92	5,543.00	63,785.12	44,376.24	62,313.49	43,603.76	58,626.03	42,293.50	39,054.50	0.00	0.00	0.00	0.00	359,595.64	361,966.28
31101	Servicio de energía eléctrica.	411,000.00	0.00	16,766.00	12,084.00	20,790.00	14,144.00	45,729.03	17,293.00	20,250.00	0.00	0.00	0.00	0.00	147,056.03	263,943.97
31301	Servicio de agua.	111,906.62	0.00	12,573.00	0.00	11,896.02	0.00	12,797.00	1,160.00	7,340.00	0.00	0.00	0.00	0.00	45,766.02	66,140.60
31401	Servicio telefónico convencional.	122,783.34	0.00	25,690.50	26,549.24	23,584.20	23,448.76	0.00	23,510.64	0.00	0.00	0.00	0.00	0.00	122,783.34	0.00
31501	Servicio de telefonía celular.	3,600.00	0.00	0.00	0.00	0.00	100.00	100.00	0.00	308.50	0.00	0.00	0.00	0.00	508.50	3,091.50
31701	Servicios de conducción de señales analógicas y di	68,334.21	5,543.00	5,543.00	5,643.00	5,748.00	5,911.00	0.00	0.00	11,156.00	0.00	0.00	0.00	0.00	39,544.00	28,790.21
31801	Servicio postal.	3,937.75	0.00	3,212.62	100.00	295.27	0.00	0.00	329.86	0.00	0.00	0.00	0.00	0.00	3,937.75	0.00
32000	SERVICIOS DE ARRENDAMIENTO.	430,959.30	0.00	72,197.76	70,166.94	52,855.48	89,536.89	37,685.51	37,399.97	24,623.89	0.00	0.00	0.00	0.00	384,466.44	46,492.86
32201	Arrendamiento de edificios y locales.	232,311.41	0.00	54,288.00	48,519.88	38,231.88	43,375.88	5,144.00	21,375.88	21,375.89	0.00	0.00	0.00	0.00	232,311.41	-0.00
32302	Arrendamiento de mobiliario.	70,519.34	0.00	0.00	0.00	0.00	24,026.48	0.00	0.00	0.00	0.00	0.00	0.00	0.00	24,026.48	46,492.86
32303	Arrendamiento de fotocopiadoras.	120,504.60	0.00	17,909.76	21,647.06	14,599.60	21,134.53	27,541.51	14,424.14	3,248.00	0.00	0.00	0.00	0.00	120,504.60	-0.00
32701	Patentes, regalías y otros.	6,599.95	0.00	0.00	0.00	0.00	0.00	5,000.00	1,599.95	0.00	0.00	0.00	0.00	0.00	6,599.95	0.00
32903	Otros Arrendamientos.	1,024.00	0.00	0.00	0.00	24.00	1,000.00	0.00	0.00	0.00	0.00	0.00	0.00	0.00	1,024.00	0.00
33000	SERVICIOS PROFESIONALES, CIENTÍFICOS, TÉCNICOS Y O	3,383,299.43	0.00	410,553.58	155,886.91	630,472.31	148,041.73	293,048.18	378,495.94	369,874.17	0.00	0.00	0.00	0.00	2,386,372.82	996,926.61
33101	Asesorías asociadas a convenios, tratados o acuerd	43,680.00	0.00	0.00	0.00	5,800.00	0.00	6,960.00	0.00	0.00	0.00	0.00	0.00	0.00	12,760.00	30,920.00
33104	Otras asesorías para la operación de programas.	42,000.03	0.00	0.00	0.00	0.00	0.00	42,000.03	0.00	0.00	0.00	0.00	0.00	0.00	42,000.03	0.00
33105	Servicios relacionados con procedimientos jurisdic	44,579.81	0.00	6,960.00	0.00	0.00	0.00	0.00	0.00	0.00	0.00	0.00	0.00	0.00	6,960.00	37,619.81
33301	Servicios de informática.	12,040.80	0.00	0.00	0.00	1,600.80	0.00	0.00	0.00	10,440.00	0.00	0.00	0.00	0.00	12,040.80	0.00
33304	Otros servicios profesionales.	1,242,805.56	0.00	189,689.93	0.00	446,828.28	28,905.24	188,938.71	173,743.18	214,700.22	0.00	0.00	0.00	0.00	1,242,805.56	0.00
33401	Servicios para capacitación a servidores públicos.	90,700.00	0.00	0.00	0.00	70,700.00	0.00	0.00	0.00	20,000.00	0.00	0.00	0.00	0.00	90,700.00	0.00
33601	Servicios relacionados con traducciones.	56,818.40	0.00	0.00	0.00	0.00	1,500.00	2,000.00	0.00	0.00	0.00	0.00	0.00	0.00	3,500.00	53,318.40
33602	Otros servicios comerciales.	68,011.77	0.00	8,103.99	14,900.08	5,600.58	230.00	10,074.00	4,548.46	24,554.66	0.00	0.00	0.00	0.00	68,011.77	0.00
33603	Impresiones de documentos oficiales para la presta	7,178.08	0.00	0.00	0.00	0.00	0.00	7,178.08	0.00	0.00	0.00	0.00	0.00	0.00	7,178.08	0.00
33604	Impresión y elaboración de material informativo de	334,804.98	0.00	0.00	35,000.00	0.00	11,419.66	21,281.36	1,479.00	816.64	0.00	0.00	0.00	0.00	69,996.66	264,808.32
33801	Servicios de vigilancia.	1,440,000.00	0.00	205,799.66	105,986.83	99,362.65	105,986.83	14,616.00	198,725.30	99,362.65	0.00	0.00	0.00	0.00	829,839.92	610,160.08
33903	Servicios integrales.	580.00	0.00	0.00	0.00	580.00	0.00	0.00	0.00	0.00	0.00	0.00	0.00	0.00	580.00	0.00
34000	SERVICIOS FINANCIEROS, BANCARIOS Y COMERCIALES.	251,513.65	784.33	136,603.65	10,607.72	548.41	19,744.90	9,709.20	12,169.68	11,969.96	0.00	0.00	0.00	0.00	202,137.85	49,375.80
34102	Comisiones bancarias.	5,721.65	784.33	697.20	594.51	548.41	417.60	429.20	1,125.20	1,125.20	0.00	0.00	0.00	0.00	5,721.65	0.00
34501	Seguros de bienes patrimoniales.	236,512.00	0.00	135,906.45	10,013.21	0.00	19,327.30	0.00	11,044.48	10,844.76	0.00	0.00	0.00	0.00	187,136.20	49,375.80
34701	Fletes y maniobras.	9,280.00	0.00	0.00	0.00	0.00	0.00	9,280.00	0.00	0.00	0.00	0.00	0.00	0.00	9,280.00	0.00
35000	SERVICIOS DE INSTALACIÓN, REPARACIÓN, MANTENIMIENT	2,504,023.77	148,708.22	424,141.92	624,447.93	274,618.42	218,109.43	310,261.28	159,053.62	230,044.63	0.00	0.00	0.00	0.00	2,389,385.45	114,638.32
35101	Mantenimiento y conservación de inmuebles para la	1,852,429.08	120,150.80	325,186.56	556,452.80	206,911.60	138,429.44	235,996.28	120,150.80	149,150.80	0.00	0.00	0.00	0.00	1,852,429.08	-0.00
35103	Gastos de instalación y mantenimiento de oficinas.	13,765.82	0.00	0.00	0.00	5,123.82	0.00	0.00	8,642.00	0.00	0.00	0.00	0.00	0.00	13,765.82	0.00
35201	Mantenimiento y conservación de mobiliario y equip	90,000.00	1,378.08	8,404.20	0.00	10,973.00	0.00	0.00	0.00	0.00	0.00	0.00	0.00	0.00	20,755.28	69,244.72
35301	Mantenimiento y conservación de bienes informático	45,393.60	0.00	0.00	0.00	0.00	0.00	0.00	0.00	0.00	0.00	0.00	0.00	0.00	0.00	45,393.60
35501	Mantenimiento y conservación de vehículos terrest	153,581.27	27,179.34	6,051.16	27,195.13	10,810.00	38,063.99	17,747.00	12,660.82	13,873.83	0.00	0.00	0.00	0.00	153,581.27	0.00
35701	Mantenimiento y conservación de maquinaria y equip	3,020.00	0.00	0.00	0.00	0.00	0.00	0.00	0.00	3,020.00	0.00	0.00	0.00	0.00	3,020.00	0.00
35719	Mantenimiento y reparación de colectores sanitario	15,196.00	0.00	0.00	0.00	0.00	0.00	15,196.00	0.00	0.00	0.00	0.00	0.00	0.00	15,196.00	0.00
35801	Servicios de lavandería, limpieza e higiene.	189,838.00	0.00	49,300.00	23,200.00	23,200.00	24,016.00	23,722.00	0.00	46,400.00	0.00	0.00	0.00	0.00	189,838.00	0.00
35901	Servicios de jardinería y fumigación.	140,800.00	0.00	35,200.00	17,600.00	17,600.00	17,600.00	17,600.00	17,600.00	17,600.00	0.00	0.00	0.00	0.00	140,800.00	0.00
36000	SERVICIOS DE COMUNICACIÓN SOCIAL Y PUBLICIDAD.	967,961.98	65,029.60	34,980.00	149,793.60	75,887.00	98,941.81	127,502.74	204,366.46	74,720.00	0.00	0.00	0.00	0.00	831,221.21	136,740.77
36101	Difusión de mensajes sobre programas y actividades	115,356.59	0.00	2,320.00	29,880.60	37,120.00	29,026.80	5,669.73	11,339.46	0.00	0.00	0.00	0.00	0.00	115,356.59	0.00
36401	Servicios de revelado de fotografías.	435.00	0.00	0.00	0.00	0.00	435.00	0.00	0.00	0.00	0.00	0.00	0.00	0.00	435.00	0.00
36501	Servicios de la industria filíca, del sonido y de	44,881.10	0.00	0.00	0.00	0.00	0.00	0.00	0.00	0.00	0.00	0.00	0.00	0.00	0.00	44,881.10
36601	Servicio de creación y difusión de contenido exclu	650,400.02	0.00	32,660.00	119,913.00	38,767.00	69,480.01	121,833.01	193,027.00	74,720.00	0.00	0.00	0.00	0.00	650,400.02	0.00



Tipo de Gasto:(Total)

(Cifras en pesos y centavos)

Partida	DESCRIPCIÓN	Presupuesto Modificado (1)													Diferencia		
			Ene	Feb	Mar	Abr	May	Jun	Jul	Ago	Sep	Oct	Nov	Dic	Total (2)	(1 - 2)	
36902	Impresiones y publicaciones oficiales.	156,889.27	65,029.60	0.00	0.00	0.00	0.00	0.00	0.00	0.00	0.00	0.00	0.00	0.00	0.00	65,029.60	91,859.67
37000	SERVICIOS DE TRASLADO Y VIATICOS.	645,306.56	7,196.60	117,324.28	100,283.22	37,347.96	70,397.85	95,675.71	74,810.47	106,762.67	0.00	0.00	0.00	0.00	0.00	609,798.76	35,507.80
37104	Pasajes aéreos nacionales para servidores públicos	79,789.00	0.00	26,000.00	31,540.00	0.00	5,899.00	9,790.00	0.00	6,560.00	0.00	0.00	0.00	0.00	0.00	79,789.00	0.00
37201	Pasajes terrestres nacionales para labores en camp	1,967.00	0.00	0.00	0.00	0.00	645.00	0.00	1,322.00	0.00	0.00	0.00	0.00	0.00	0.00	1,967.00	0.00
37204	Pasajes terrestres nacionales para servidores públ	56,800.80	0.00	0.00	601.00	0.00	17,400.00	55.00	0.00	3,237.00	0.00	0.00	0.00	0.00	0.00	21,293.00	35,507.80
37504	Viáticos nacionales para servidores públicos en el	310,614.34	6,391.60	51,188.79	47,280.77	10,824.62	25,870.85	55,913.82	47,674.87	65,469.02	0.00	0.00	0.00	0.00	0.00	310,614.34	-0.00
37901	Gastos para operativos y trabajos de campo en área	196,135.42	805.00	40,135.49	20,861.45	26,523.34	20,583.00	29,916.89	25,813.60	31,496.65	0.00	0.00	0.00	0.00	0.00	196,135.42	0.00
38000	SERVICIOS OFICIALES.	408,207.97	0.00	77,720.00	19,393.52	127,523.46	3,703.35	46,636.50	41,769.70	65,794.94	0.00	0.00	0.00	0.00	0.00	382,541.47	25,666.50
38201	Gastos de orden social.	3,346.00	0.00	0.00	0.00	0.00	0.00	0.00	3,346.00	0.00	0.00	0.00	0.00	0.00	0.00	3,346.00	0.00
38301	Congresos y convenciones.	283,839.16	0.00	77,720.00	19,393.52	100,965.58	3,016.15	31,668.00	9,621.67	41,454.24	0.00	0.00	0.00	0.00	0.00	283,839.16	0.00
38401	Exposiciones.	15,714.28	0.00	0.00	0.00	0.00	0.00	0.00	0.00	15,714.28	0.00	0.00	0.00	0.00	0.00	15,714.28	0.00
38501	Gastos para alimentación de servidores públicos de	60,743.74	0.00	0.00	0.00	26,557.88	487.20	2,523.00	24,167.74	7,007.92	0.00	0.00	0.00	0.00	0.00	60,743.74	0.00
38502	Gastos menores.	6,452.79	0.00	0.00	0.00	0.00	0.00	200.00	0.00	4,634.29	1,618.50	0.00	0.00	0.00	0.00	6,452.79	0.00
38503	Gastos de representación por actividades instituci	38,112.00	0.00	0.00	0.00	0.00	0.00	12,445.50	0.00	0.00	0.00	0.00	0.00	0.00	0.00	12,445.50	25,666.50
39000	OTROS SERVICIOS GENERALES.	1,281,649.70	1,200.00	68,474.00	91,266.01	84,358.00	69,470.00	70,463.59	83,779.02	84,537.82	0.00	0.00	0.00	0.00	0.00	553,548.44	728,101.26
39203	Impuesto predial.	40,000.00	0.00	0.00	0.00	8,426.00	0.00	0.00	0.00	0.00	0.00	0.00	0.00	0.00	0.00	8,426.00	31,574.00
39209	Otros impuestos y derechos.	205,616.54	0.00	0.00	22,935.01	0.00	0.00	0.00	401.92	1,611.00	652.00	0.00	0.00	0.00	0.00	25,599.93	180,016.61
39602	Otros gastos por responsabilidades.	1,380.00	0.00	0.00	0.00	0.00	0.00	0.00	0.00	1,380.00	0.00	0.00	0.00	0.00	0.00	1,380.00	0.00
39801	Impuesto sobre nóminas.	1,028,603.16	1,200.00	68,474.00	68,331.00	69,932.00	69,470.00	70,061.67	82,168.02	82,505.82	0.00	0.00	0.00	0.00	0.00	512,142.51	516,460.65
39901	Otros servicios.	6,050.00	0.00	0.00	0.00	6,000.00	0.00	0.00	0.00	0.00	0.00	0.00	0.00	0.00	0.00	6,000.00	50.00
40000	TRANSFERENCIAS, ASIGNACIONES, SUBSIDIOS Y OTRAS AY	161,283,941.98	0.00	30,625,776.30	12,141,473.99	12,827,920.09	12,141,473.99	12,141,473.99	12,141,473.99	12,141,473.99	0.00	0.00	0.00	0.00	0.00	104,161,066.34	57,122,875.64
44000	AYUDAS SOCIALES.	161,283,941.98	0.00	30,625,776.30	12,141,473.99	12,827,920.09	12,141,473.99	12,141,473.99	12,141,473.99	12,141,473.99	0.00	0.00	0.00	0.00	0.00	104,161,066.34	57,122,875.64
44502	Financiamiento público a partidos políticos y agru	161,283,941.98	0.00	30,625,776.30	12,141,473.99	12,827,920.09	12,141,473.99	12,141,473.99	12,141,473.99	12,141,473.99	0.00	0.00	0.00	0.00	0.00	104,161,066.34	57,122,875.64
50000	BIENES MUEBLES, INMUEBLES E INTANGIBLES.	715,119.31	0.00	0.00	0.00	183,669.49	6,000.01	175,881.32	151,578.48	266,188.96	0.00	0.00	0.00	0.00	0.00	803,318.26	-88,198.95
51000	MOBILIARIO Y EQUIPO DE ADMINISTRACIÓN.	7,298.00	0.00	0.00	0.00	0.00	0.00	4,899.00	2,399.00	88,198.95	0.00	0.00	0.00	0.00	0.00	95,496.95	-88,198.95
51101	Mobiliario.	2,399.00	0.00	0.00	0.00	0.00	0.00	0.00	2,399.00	0.00	0.00	0.00	0.00	0.00	0.00	2,399.00	0.00
51501	Bienes informáticos.	0.00	0.00	0.00	0.00	0.00	0.00	0.00	0.00	88,198.95	0.00	0.00	0.00	0.00	0.00	88,198.95	-88,198.95
51901	Equipo de administración.	4,899.00	0.00	0.00	0.00	0.00	0.00	4,899.00	0.00	0.00	0.00	0.00	0.00	0.00	0.00	4,899.00	0.00
52000	MOBILIARIO, EQUIPO EDUCACIONAL Y RECREATIVO.	8,774.32	0.00	0.00	0.00	0.00	0.00	8,774.32	0.00	0.00	0.00	0.00	0.00	0.00	0.00	8,774.32	0.00
52301	Cámaras fotográficas y de video.	8,774.32	0.00	0.00	0.00	0.00	0.00	8,774.32	0.00	0.00	0.00	0.00	0.00	0.00	0.00	8,774.32	0.00
54000	VEHÍCULOS Y EQUIPO DE TRANSPORTE.	291,990.01	0.00	0.00	0.00	0.00	0.00	94,000.00	0.00	197,990.01	0.00	0.00	0.00	0.00	0.00	291,990.01	0.00
54104	Vehículos y equipo terrestres, destinados a servic	291,990.01	0.00	0.00	0.00	0.00	0.00	94,000.00	0.00	197,990.01	0.00	0.00	0.00	0.00	0.00	291,990.01	0.00
56000	MAQUINARIA, OTROS EQUIPOS Y HERRAMIENTAS.	80,910.00	0.00	0.00	0.00	0.00	0.00	68,208.00	12,702.00	0.00	0.00	0.00	0.00	0.00	0.00	80,910.00	0.00
56401	Sistemas de aire acondicionado, calefacción y de r	80,910.00	0.00	0.00	0.00	0.00	0.00	68,208.00	12,702.00	0.00	0.00	0.00	0.00	0.00	0.00	80,910.00	0.00
59000	ACTIVOS INTANGIBLES.	326,146.98	0.00	0.00	0.00	183,669.49	6,000.01	0.00	136,477.48	0.00	0.00	0.00	0.00	0.00	0.00	326,146.98	0.00
59101	Software.	320,146.97	0.00	0.00	0.00	183,669.49	0.00	0.00	136,477.48	0.00	0.00	0.00	0.00	0.00	0.00	320,146.97	0.00
59701	Licencias informáticas e intelectuales.	6,000.01	0.00	0.00	0.00	0.00	6,000.01	0.00	0.00	0.00	0.00	0.00	0.00	0.00	0.00	6,000.01	0.00
60000	INVERSIÓN PÚBLICA.	0.00	0.00	0.00	0.00	0.00	0.00	0.00	0.00	306,760.80	0.00	0.00	0.00	0.00	0.00	306,760.80	-306,760.80
62000	OBRAS PÚBLICAS EN BIENES PROPIOS.	0.00	0.00	0.00	0.00	0.00	0.00	0.00	0.00	306,760.80	0.00	0.00	0.00	0.00	0.00	306,760.80	-306,760.80
62207	Proyectos no habitacionales.	0.00	0.00	0.00	0.00	0.00	0.00	0.00	0.00	306,760.80	0.00	0.00	0.00	0.00	0.00	306,760.80	-306,760.80
Total=>			234,337,168.70	3,965,961.77	36,384,172.12	20,008,542.86	18,636,428.47	17,949,957.64	18,645,661.10	19,157,618.33	18,087,652.98	0.00	0.00	0.00	0.00	152,835,995.27	81,501,173.43


DR. RAMON HERNANDEZ REYES
PRESIDENTE DEL I.E.M.




C.P. NORMA GASPAR FLORES
VOCAL DE ADMINISTRACION Y PRERROGATIVAS

ESTADO DE MICHOACAN
Asignación Presupuestal Anual de Egresos al 31/ago/2016
(Cifras en pesos y centavos)

Tipo de Gasto:(Total)

Objeto del Gasto	PRESUPUESTO DE EGRESOS						Presupuesto	Comprometido		Presupuesto	Cuentas	
	Aprobado	Ampliaciones	Reducciones	Modificado	Comprometido	Comprometer	Devengado	No Devengado	Sin Devengar	Ejercido	Pagado	por Pagar
												Deuda
SERVICIOS PERSONALES.	56,985,432.82	3,428,432.89	0.00	60,413,865.71	39,204,856.04	21,209,009.67	39,204,856.04	-0.00	21,209,009.67	38,612,484.24	38,612,484.24	592,371.80
REMUNERACIÓN AL PERSONAL DE CARÁCTER PERMANENTE	29,512,203.12	0.00	0.00	29,512,203.12	18,387,652.72	11,124,550.40	18,387,652.72	-0.00	11,124,550.40	18,387,652.72	18,387,652.72	0.00
Sueldos base.	29,512,203.12	0.00	0.00	29,512,203.12	18,387,652.72	11,124,550.40	18,387,652.72	-0.00	11,124,550.40	18,387,652.72	18,387,652.72	0.00
REMUNERACIÓN AL PERSONAL DE CARÁCTER TRANSITORIO	3,360,855.00	2,989,387.66	0.00	6,350,242.66	7,298,492.09	-948,249.43	7,298,492.09	0.00	-948,249.43	7,298,492.09	7,298,492.09	0.00
Honorarios Asimilables a Salarios.	0.00	374,226.61	0.00	374,226.61	374,226.61	0.00	374,226.61	0.00	0.00	374,226.61	374,226.61	0.00
Sueldo base al personal eventual.	3,360,855.00	2,615,161.05	0.00	5,976,016.05	6,924,265.48	-948,249.43	6,924,265.48	0.00	-948,249.43	6,924,265.48	6,924,265.48	0.00
REMUNERACIONES ADICIONALES Y ESPECIALES.	7,634,036.24	80,000.00	0.00	7,714,036.24	2,049,736.32	5,664,299.92	2,049,736.32	0.00	5,664,299.92	2,049,736.32	2,049,736.32	-0.00
Primas de vacaciones y dominical.	1,369,710.76	0.00	0.00	1,369,710.76	632,515.46	737,195.30	632,515.46	-0.00	737,195.30	632,515.46	632,515.46	-0.00
Aguinaldo o gratificación de fin de año.	5,198,771.77	0.00	0.00	5,198,771.77	57,494.07	5,141,277.70	57,494.07	0.00	5,141,277.70	57,494.07	57,494.07	0.00
Remuneraciones por horas extraordinarias.	0.00	0.00	0.00	0.00	635,571.92	-635,571.92	635,571.92	0.00	-635,571.92	635,571.92	635,571.92	0.00
Compensaciones por servicios eventuales.	0.00	80,000.00	0.00	80,000.00	80,000.00	0.00	80,000.00	0.00	0.00	80,000.00	80,000.00	0.00
Dispensa.	1,065,553.71	0.00	0.00	1,065,553.71	644,154.87	421,398.84	644,154.87	0.00	421,398.84	644,154.87	644,154.87	0.00
SEGURIDAD SOCIAL.	8,899,132.27	0.00	0.00	8,899,132.27	4,389,761.06	4,509,371.21	4,389,761.06	0.00	4,509,371.21	3,797,389.26	3,797,389.26	592,371.80
Aportaciones al IMSS.	5,183,638.68	0.00	0.00	5,183,638.68	2,712,781.12	2,470,857.56	2,712,781.12	0.00	2,470,857.56	2,460,246.78	2,460,246.78	252,534.34
Aportaciones al INFONAVIT.	1,900,354.62	0.00	0.00	1,900,354.62	1,418,377.97	481,976.65	1,418,377.97	0.00	481,976.65	1,078,540.51	1,078,540.51	339,837.46
Aportaciones al Sistema de Ahorro para el Retiro.	760,141.86	0.00	0.00	760,141.86	258,601.97	501,539.89	258,601.97	0.00	501,539.89	258,601.97	258,601.97	0.00
Cuotas para el seguro de vida del personal.	1,054,997.11	0.00	0.00	1,054,997.11	0.00	1,054,997.11	0.00	1,054,997.11	0.00	0.00	0.00	0.00
OTRAS PRESTACIONES SOCIALES Y ECONÓMICAS.	7,579,206.19	359,045.23	0.00	7,938,251.42	7,079,213.85	859,037.57	7,079,213.85	-0.00	859,037.57	7,079,213.85	7,079,213.85	0.00
Cuotas para el fondo de ahorro del personal.	1,475,610.16	0.00	0.00	1,475,610.16	920,679.85	554,930.31	920,679.85	0.00	554,930.31	920,679.85	920,679.85	0.00
Pago de liquidaciones.	0.00	359,045.23	0.00	359,045.23	1,471,898.50	-1,112,853.27	1,471,898.50	0.00	-1,112,853.27	1,471,898.50	1,471,898.50	0.00
Prestaciones de retiro.	1,475,610.16	0.00	0.00	1,475,610.16	920,679.85	554,930.31	920,679.85	0.00	554,930.31	920,679.85	920,679.85	0.00
Otras prestaciones.	4,627,985.87	0.00	0.00	4,627,985.87	3,765,955.65	862,030.22	3,765,955.65	-0.00	862,030.22	3,765,955.65	3,765,955.65	0.00
MATERIALES Y SUMINISTROS.	971,606.51	358,150.91	0.00	1,329,757.42	853,297.55	476,459.87	853,297.55	-0.00	476,459.87	853,297.55	853,297.55	0.00
MATERIALES DE ADMINISTRACIÓN, EMISIÓN DE DOCUMENTO	344,605.36	25,104.91	0.00	369,710.27	74,476.12	295,234.15	74,476.12	0.00	295,234.15	74,476.12	74,476.12	-0.00
Materiales y útiles de oficina.	268,354.14	0.00	0.00	268,354.14	12,495.09	255,859.05	12,495.09	0.00	255,859.05	12,495.09	12,495.09	-0.00
Materiales y útiles de impresión y reproducción.	14,268.17	17,404.04	0.00	31,672.21	31,672.21	0.00	31,672.21	0.00	-0.00	31,672.21	31,672.21	0.00
Material estadístico y geográfico.	17,635.90	0.00	0.00	17,635.90	0.00	17,635.90	0.00	0.00	17,635.90	0.00	0.00	0.00
Material de apoyo informativo.	26,401.20	0.00	0.00	26,401.20	4,662.00	21,739.20	4,662.00	0.00	21,739.20	4,662.00	4,662.00	0.00
Material de limpieza.	17,945.95	7,700.87	0.00	25,646.82	25,646.82	0.00	25,646.82	0.00	0.00	25,646.82	25,646.82	0.00
ALIMENTOS Y UTENSILIOS.	156,594.57	83,536.20	0.00	240,130.77	235,958.15	4,172.62	235,958.15	0.00	4,172.62	235,958.15	235,958.15	0.00
Productos alimenticios para el personal en las ins	64,817.84	36,002.81	0.00	100,820.65	100,820.65	-0.00	100,820.65	0.00	0.00	100,820.65	100,820.65	0.00
Productos alimenticios para el personal derivado d	85,219.20	47,533.39	0.00	132,752.59	132,752.59	0.00	132,752.59	0.00	0.00	132,752.59	132,752.59	0.00
Utensilios para el servicio de alimentación.	6,557.53	0.00	0.00	6,557.53	2,384.91	4,172.62	2,384.91	0.00	4,172.62	2,384.91	2,384.91	0.00
MATERIALES Y ARTICULOS DE CONSTRUCCION Y DE REPARA	4,902.74	120,395.05	0.00	125,297.79	125,297.79	0.00	125,297.79	-0.00	-0.00	125,297.79	125,297.79	0.00
Productos minerales no metálicos.	0.00	5,192.90	0.00	5,192.90	5,192.90	0.00	5,192.90	0.00	0.00	5,192.90	5,192.90	0.00
Vidrio y productos de vidrio.	0.00	282.00	0.00	282.00	282.00	0.00	282.00	0.00	0.00	282.00	282.00	0.00
Material eléctrico y electrónico.	0.00	29,275.29	0.00	29,275.29	29,275.29	0.00	29,275.29	0.00	-0.00	29,275.29	29,275.29	0.00
Artículos metálicos para la construcción.	0.00	18,036.71	0.00	18,036.71	18,036.71	0.00	18,036.71	0.00	0.00	18,036.71	18,036.71	0.00
Materiales complementarios.	4,902.74	47,977.91	0.00	52,880.65	52,880.65	0.00	52,880.65	-0.00	0.00	52,880.65	52,880.65	0.00
Otros materiales y artículos de construcción y rep	0.00	16,215.23	0.00	16,215.23	16,215.23	0.00	16,215.23	0.00	0.00	16,215.23	16,215.23	0.00
Material para agua potable.	0.00	3,155.00	0.00	3,155.00	3,155.00	0.00	3,155.00	0.00	0.00	3,155.00	3,155.00	0.00



INSTITUTO ELECTORAL
DE MICHOACAN

ESTADO DE MICHOACAN
Asignación Presupuestal Anual de Egresos al 31/ago/2016
(Cifras en pesos y centavos)

Tipo de Gasto:(Total)

Objeto del Gasto	PRESUPUESTO DE EGRESOS			Disponible para			Comprometido		Presupuesto		Cuentas	
	Aprobado	Ampliaciones	Reducciones	Modificado	Comprometido	Comprometer	Devengado	No Devengado	Sin Devengar	Ejercido	Pagado	por Pagar
Material para alcantarillado sanitario.	0.00	260.01	0.00	260.01	260.01	0.00	260.01	0.00	0.00	260.01	260.01	0.00
PRODUCTOS QUIMICOS, FARMACEUTICOS Y DE LABORATORIO	3,528.00	4,860.14	0.00	8,388.14	7,323.64	1,064.50	7,323.64	0.00	1,064.50	7,323.64	7,323.64	0.00
Plaguicidas, abonos y fertilizantes.	0.00	1,649.00	0.00	1,649.00	1,649.00	0.00	1,649.00	0.00	0.00	1,649.00	1,649.00	0.00
Medicinas y productos farmacéuticos.	3,528.00	0.00	0.00	3,528.00	2,463.50	1,064.50	2,463.50	0.00	1,064.50	2,463.50	2,463.50	0.00
Materiales, accesorios y suministros médicos.	0.00	2,264.84	0.00	2,264.84	2,264.84	0.00	2,264.84	0.00	0.00	2,264.84	2,264.84	0.00
Fibras sintéticas, hules, plásticos y derivados.	0.00	901.30	0.00	901.30	901.30	0.00	901.30	0.00	0.00	901.30	901.30	0.00
Otros productos químicos.	0.00	45.00	0.00	45.00	45.00	0.00	45.00	0.00	0.00	45.00	45.00	0.00
COMBUSTIBLES, LUBRICANTES Y ADITIVOS.	268,586.64	108,342.32	0.00	376,928.96	376,928.96	-0.00	376,928.96	0.00	-0.00	376,928.96	376,928.96	0.00
Combustibles, lubricantes y aditivos para vehículo	268,586.64	107,274.54	0.00	375,861.18	375,861.18	-0.00	375,861.18	0.00	-0.00	375,861.18	375,861.18	0.00
Combustibles, lubricantes y aditivos para maquina	0.00	1,067.78	0.00	1,067.78	1,067.78	0.00	1,067.78	0.00	0.00	1,067.78	1,067.78	0.00
VESTUARIOS, BLANCOS, PRENDAS DE PROTECCIÓN Y ARTÍC	1,800.00	3,163.45	0.00	4,963.45	4,963.45	0.00	4,963.45	0.00	0.00	4,963.45	4,963.45	0.00
Vestuario y uniformes.	1,800.00	1,970.00	0.00	3,770.00	3,770.00	0.00	3,770.00	0.00	0.00	3,770.00	3,770.00	0.00
Prendas de protección personal.	0.00	1,193.45	0.00	1,193.45	1,193.45	0.00	1,193.45	0.00	0.00	1,193.45	1,193.45	0.00
HERRAMIENTAS, REFACCIONES Y ACCESORIOS MENORES.	191,589.20	12,748.84	0.00	204,338.04	28,349.44	175,988.60	28,349.44	0.00	175,988.60	28,349.44	28,349.44	0.00
Herramientas menores.	0.00	12,748.84	0.00	12,748.84	12,748.84	0.00	12,748.84	0.00	0.00	12,748.84	12,748.84	0.00
Refacciones y accesorios menores de edificios.	10,500.00	0.00	0.00	10,500.00	168.52	10,331.48	168.52	0.00	10,331.48	168.52	168.52	0.00
Refacciones y accesorios menores de mobiliario y e	21,000.00	0.00	0.00	21,000.00	0.00	21,000.00	0.00	0.00	21,000.00	0.00	0.00	0.00
Refacciones y accesorios para equipo de cómputo.	101,877.20	0.00	0.00	101,877.20	2,091.00	99,786.20	2,091.00	0.00	99,786.20	2,091.00	2,091.00	0.00
Refacciones y accesorios menores de equipo de tran	58,212.00	0.00	0.00	58,212.00	13,341.08	44,870.92	13,341.08	0.00	44,870.92	13,341.08	13,341.08	0.00
SERVICIOS GENERALES.	5,135,761.73	5,646,800.85	188,078.30	10,594,484.28	8,169,360.51	2,425,123.77	8,169,360.51	-0.00	2,425,123.77	8,099,068.08	8,099,068.08	70,292.43
SERVICIOS BASICOS.	595,099.23	126,462.69	0.00	721,561.92	359,595.64	361,966.28	359,595.64	0.00	361,966.28	359,595.64	359,595.64	-0.00
Servicio de energía eléctrica.	411,000.00	0.00	0.00	411,000.00	147,056.03	263,943.97	147,056.03	0.00	263,943.97	147,056.03	147,056.03	0.00
Servicio de agua.	111,906.62	0.00	0.00	111,906.62	45,766.02	66,140.60	45,766.02	0.00	66,140.60	45,766.02	45,766.02	0.00
Servicio telefónico convencional.	0.00	122,783.34	0.00	122,783.34	122,783.34	0.00	122,783.34	0.00	0.00	122,783.34	122,783.34	0.00
Servicio de telefonía celular.	3,600.00	0.00	0.00	3,600.00	508.50	3,091.50	508.50	0.00	3,091.50	508.50	508.50	0.00
Servicios de conducción de señales analógicas y di	68,334.21	0.00	0.00	68,334.21	39,544.00	28,790.21	39,544.00	0.00	28,790.21	39,544.00	39,544.00	0.00
Servicio postal.	258.40	3,679.35	0.00	3,937.75	3,937.75	0.00	3,937.75	0.00	0.00	3,937.75	3,937.75	-0.00
SERVICIOS DE ARRENDAMIENTO.	406,519.34	24,439.96	0.00	430,959.30	384,466.44	46,492.86	384,466.44	0.00	46,492.86	384,466.44	384,466.44	0.00
Arrendamiento de edificios y locales.	216,000.00	16,311.41	0.00	232,311.41	232,311.41	-0.00	232,311.41	0.00	-0.00	232,311.41	232,311.41	0.00
Arrendamiento de mobiliario.	70,519.34	0.00	0.00	70,519.34	24,026.48	46,492.86	24,026.48	0.00	46,492.86	24,026.48	24,026.48	0.00
Arrendamiento de fotocopiadoras.	120,000.00	504.60	0.00	120,504.60	120,504.60	0.00	120,504.60	0.00	0.00	120,504.60	120,504.60	0.00
Patentes, regalías y otros.	0.00	6,599.95	0.00	6,599.95	6,599.95	0.00	6,599.95	0.00	0.00	6,599.95	6,599.95	0.00
Otros Arrendamientos.	0.00	1,024.00	0.00	1,024.00	1,024.00	0.00	1,024.00	0.00	0.00	1,024.00	1,024.00	0.00
SERVICIOS PROFESIONALES, CIENTÍFICOS, TÉCNICOS Y O	1,956,116.87	1,427,182.56	0.00	3,383,299.43	2,386,372.82	996,926.61	2,386,372.82	0.00	996,926.61	2,386,372.82	2,386,372.82	0.00
Asesorías asociadas a convenios, tratados o acuerd	43,680.00	0.00	0.00	43,680.00	12,760.00	30,920.00	12,760.00	0.00	30,920.00	12,760.00	12,760.00	0.00
Otras asesorías para la operación de programas.	0.00	42,000.03	0.00	42,000.03	42,000.03	0.00	42,000.03	0.00	0.00	42,000.03	42,000.03	0.00
Servicios relacionados con procedimientos jurisdic	44,579.81	0.00	0.00	44,579.81	6,960.00	37,619.81	6,960.00	0.00	37,619.81	6,960.00	6,960.00	0.00
Servicios de informática.	0.00	12,040.80	0.00	12,040.80	12,040.80	0.00	12,040.80	0.00	0.00	12,040.80	12,040.80	0.00
Otros servicios profesionales.	0.00	1,242,805.56	0.00	1,242,805.56	1,242,805.56	0.00	1,242,805.56	0.00	0.00	1,242,805.56	1,242,805.56	0.00
Servicios para capacitación a servidores públicos.	0.00	90,700.00	0.00	90,700.00	90,700.00	0.00	90,700.00	0.00	0.00	90,700.00	90,700.00	0.00
Servicios relacionados con traducciones.	56,918.40	0.00	0.00	56,918.40	3,500.00	53,418.40	3,500.00	0.00	53,418.40	3,500.00	3,500.00	0.00
Otros servicios comerciales.	36,133.68	31,878.09	0.00	68,011.77	68,011.77	0.00	68,011.77	0.00	0.00	68,011.77	68,011.77	0.00



INSTITUTO ELECTORAL
DE MICHOACAN



ESTADO DE MICHOACÁN
Asignación Presupuestal Anual de Egresos al 31/ago/2016
(Cifras en pesos y centavos)

Tipo de Gasto:(Total)

Objeto del Gasto	PRESUPUESTO DE EGRESOS				Presupuesto			Comprometido		Presupuesto		Cuentas
	Aprobado	Ampliaciones	Reducciones	Modificado	Comprometido	Disponibilizar	Devengado	No Devengado	Sin Devengar	Ejercido	Pagado	por Pagar
Impresiones de documentos oficiales para la presta	0.00	7,178.08	0.00	7,178.08	7,178.08	0.00	7,178.08	0.00	0.00	7,178.08	7,178.08	0.00
Impresión y elaboración de material informativo de	334,804.98	0.00	0.00	334,804.98	69,996.66	264,808.32	69,996.66	0.00	264,808.32	69,996.66	69,996.66	0.00
Servicios de vigilancia.	1,440,000.00	0.00	0.00	1,440,000.00	829,839.92	610,160.08	829,839.92	0.00	610,160.08	829,839.92	829,839.92	0.00
Servicios integrales.	0.00	580.00	0.00	580.00	580.00	0.00	580.00	0.00	0.00	580.00	580.00	0.00
SERVICIOS FINANCIEROS, BANCARIOS Y COMERCIALES.	236,512.00	15,001.65	0.00	251,513.65	202,137.85	49,375.80	202,137.85	-0.00	49,375.80	202,137.85	202,137.85	0.00
Comisiones bancarias.	0.00	5,721.65	0.00	5,721.65	5,721.65	-0.00	5,721.65	-0.00	-0.00	5,721.65	5,721.65	0.00
Seguros de bienes patrimoniales.	236,512.00	0.00	0.00	236,512.00	187,136.20	49,375.80	187,136.20	0.00	49,375.80	187,136.20	187,136.20	0.00
Fletes y maniobras.	0.00	9,280.00	0.00	9,280.00	9,280.00	0.00	9,280.00	0.00	0.00	9,280.00	9,280.00	0.00
SERVICIOS DE INSTALACIÓN, REPARACIÓN, MANTENIMIENTO	275,737.44	2,228,286.33	0.00	2,504,023.77	2,389,385.45	114,638.32	2,389,385.45	-0.00	114,638.32	2,389,385.45	2,389,385.45	0.00
Mantenimiento y conservación de inmuebles para la	0.00	1,852,429.08	0.00	1,852,429.08	1,852,429.08	0.00	1,852,429.08	-0.00	0.00	1,852,429.08	1,852,429.08	0.00
Gastos de instalación y mantenimiento de oficinas.	0.00	13,765.82	0.00	13,765.82	13,765.82	0.00	13,765.82	0.00	0.00	13,765.82	13,765.82	0.00
Mantenimiento y conservación de mobiliario y equip	90,000.00	0.00	0.00	90,000.00	20,755.28	69,244.72	20,755.28	0.00	69,244.72	20,755.28	20,755.28	0.00
Mantenimiento y conservación de bienes informático	45,393.60	0.00	0.00	45,393.60	0.00	45,393.60	0.00	0.00	45,393.60	0.00	0.00	0.00
Mantenimiento y conservación de vehículos terrestre	0.00	153,581.27	0.00	153,581.27	153,581.27	0.00	153,581.27	-0.00	-0.00	153,581.27	153,581.27	0.00
Mantenimiento y conservación de maquinaria y equip	0.00	3,020.00	0.00	3,020.00	3,020.00	0.00	3,020.00	0.00	0.00	3,020.00	3,020.00	0.00
Mantenimiento y reparación de colectores sanitario	0.00	15,196.00	0.00	15,196.00	15,196.00	0.00	15,196.00	0.00	0.00	15,196.00	15,196.00	0.00
Servicios de lavandería, limpieza e higiene.	0.00	189,838.00	0.00	189,838.00	189,838.00	0.00	189,838.00	0.00	0.00	189,838.00	189,838.00	0.00
Servicios de jardinería y fumigación.	140,343.84	456.16	0.00	140,800.00	140,800.00	0.00	140,800.00	0.00	0.00	140,800.00	140,800.00	0.00
SERVICIOS DE COMUNICACIÓN SOCIAL Y PUBLICIDAD.	290,594.35	797,280.63	119,913.00	967,961.98	831,221.21	136,740.77	831,221.21	0.00	136,740.77	831,221.21	831,221.21	0.00
Difusión de mensajes sobre programas y actividades	88,823.98	26,532.61	0.00	115,356.59	115,356.59	0.00	115,356.59	0.00	-0.00	115,356.59	115,356.59	0.00
Servicios de revelado de fotografías.	0.00	435.00	0.00	435.00	435.00	0.00	435.00	0.00	0.00	435.00	435.00	0.00
Servicios de la industria filmica, del sonido y de	44,881.10	0.00	0.00	44,881.10	0.00	44,881.10	0.00	0.00	44,881.10	0.00	0.00	0.00
Servicio de creación y difusión de contenido exclu	0.00	770,313.02	119,913.00	650,400.02	650,400.02	-0.00	650,400.02	0.00	-0.00	650,400.02	650,400.02	0.00
Impresiones y publicaciones oficiales.	156,889.27	0.00	0.00	156,889.27	65,029.60	91,859.67	65,029.60	0.00	91,859.67	65,029.60	65,029.60	0.00
SERVICIOS DE TRASLADO Y VIATICOS.	56,800.80	656,671.06	68,165.30	645,306.56	609,798.76	35,507.80	609,798.76	0.00	35,507.80	609,798.76	609,798.76	0.00
Pasajes aéreos nacionales para servidores públicos	0.00	79,789.00	0.00	79,789.00	79,789.00	0.00	79,789.00	0.00	0.00	79,789.00	79,789.00	0.00
Pasajes terrestres nacionales para labores en camp	0.00	1,967.00	0.00	1,967.00	1,967.00	0.00	1,967.00	0.00	0.00	1,967.00	1,967.00	0.00
Pasajes terrestres nacionales para servidores públ	56,800.80	0.00	0.00	56,800.80	21,293.00	35,507.80	21,293.00	0.00	35,507.80	21,293.00	21,293.00	0.00
Viáticos nacionales para servidores públicos en el	0.00	357,895.11	47,280.77	310,614.34	310,614.34	-0.00	310,614.34	0.00	-0.00	310,614.34	310,614.34	0.00
Gastos para operativos y trabajos de campo en área	0.00	217,019.95	20,884.53	196,135.42	196,135.42	0.00	196,135.42	0.00	0.00	196,135.42	196,135.42	-0.00
SERVICIOS OFICIALES.	38,112.00	370,095.97	0.00	408,207.97	382,541.47	25,666.50	382,541.47	-0.00	25,666.50	382,541.47	382,541.47	-0.00
Gastos de orden social.	0.00	3,346.00	0.00	3,346.00	3,346.00	0.00	3,346.00	0.00	0.00	3,346.00	3,346.00	0.00
Congresos y convenciones.	0.00	283,839.16	0.00	283,839.16	283,839.16	0.00	283,839.16	0.00	0.00	283,839.16	283,839.16	-0.00
Exposiciones.	0.00	15,714.28	0.00	15,714.28	15,714.28	0.00	15,714.28	0.00	0.00	15,714.28	15,714.28	0.00
Gastos para alimentación de servidores públicos de	0.00	60,743.74	0.00	60,743.74	60,743.74	0.00	60,743.74	-0.00	0.00	60,743.74	60,743.74	0.00
Gastos menores.	0.00	6,452.79	0.00	6,452.79	6,452.79	-0.00	6,452.79	0.00	0.00	6,452.79	6,452.79	0.00
Gastos de representación por actividades instituci	38,112.00	0.00	0.00	38,112.00	12,445.50	25,666.50	12,445.50	0.00	25,666.50	12,445.50	12,445.50	0.00
OTROS SERVICIOS GENERALES.	1,280,269.70	1,380.00	0.00	1,281,649.70	623,840.87	657,808.83	623,840.87	0.00	657,808.83	553,548.44	553,548.44	70,292.43
Impuesto predial.	40,000.00	0.00	0.00	40,000.00	8,426.00	31,574.00	8,426.00	0.00	31,574.00	8,426.00	8,426.00	0.00
Otros impuestos y derechos.	205,616.54	0.00	0.00	205,616.54	25,599.93	180,016.61	25,599.93	0.00	180,016.61	25,599.93	25,599.93	0.00
Otros gastos por responsabilidades.	0.00	1,380.00	0.00	1,380.00	1,380.00	0.00	1,380.00	0.00	0.00	1,380.00	1,380.00	0.00
Impuesto sobre nóminas.	1,028,603.16	0.00	0.00	1,028,603.16	582,434.94	446,168.22	582,434.94	0.00	446,168.22	512,142.51	512,142.51	70,292.43
Otros servicios.	6,050.00	0.00	0.00	6,050.00	6,000.00	50.00	6,000.00	0.00	50.00	6,000.00	6,000.00	0.00



ESTADO DE MICHOACAN
Asignación Presupuestal Anual de Egresos al 31/ago/2016
(Cifras en pesos y centavos)

Tipo de Gasto:(Total)

Objeto del Gasto	PRESUPUESTO DE EGRESOS				Presupuesto Disponible para		Comprometido		Presupuesto		Cuentas por Pagar	
	Aprobado	Ampliaciones	Reducciones	Modificado	Comprometido	Comprometer	Devengado	No Devengado	Sin Devengar	Ejercido		Pagado
TRANSFERENCIAS, ASIGNACIONES, SUBSIDIOS Y OTRAS AYUDAS SOCIALES.	161,283,941.98	0.00	0.00	161,283,941.98	104,161,066.34	57,122,875.64	104,161,066.34	-0.00	57,122,875.64	104,161,066.34	104,161,066.34	0.00
Financiamiento público a partidos políticos y agru	161,283,941.98	0.00	0.00	161,283,941.98	104,161,066.34	57,122,875.64	104,161,066.34	-0.00	57,122,875.64	104,161,066.34	104,161,066.34	0.00
BIENES MUEBLES, INMUEBLES E INTANGIBLES.	0.00	715,119.31	0.00	715,119.31	803,318.26	-88,198.95	803,318.26	0.00	-88,198.95	803,318.26	803,318.26	0.00
MOBILIARIO Y EQUIPO DE ADMINISTRACIÓN.	0.00	7,298.00	0.00	7,298.00	95,496.95	-88,198.95	95,496.95	0.00	-88,198.95	95,496.95	95,496.95	0.00
Mobiliario.	0.00	2,399.00	0.00	2,399.00	2,399.00	0.00	2,399.00	0.00	0.00	2,399.00	2,399.00	0.00
Bienes informáticos.	0.00	0.00	0.00	0.00	88,198.95	-88,198.95	88,198.95	0.00	-88,198.95	88,198.95	88,198.95	0.00
Equipo de administración.	0.00	4,899.00	0.00	4,899.00	4,899.00	0.00	4,899.00	0.00	0.00	4,899.00	4,899.00	0.00
MOBILIARIO , EQUIPO EDUCACIONAL Y RECREATIVO.	0.00	8,774.32	0.00	8,774.32	8,774.32	0.00	8,774.32	0.00	0.00	8,774.32	8,774.32	0.00
Cámaras fotográficas y de video.	0.00	8,774.32	0.00	8,774.32	8,774.32	0.00	8,774.32	0.00	0.00	8,774.32	8,774.32	0.00
VEHÍCULOS Y EQUIPO DE TRANSPORTE.	0.00	291,990.01	0.00	291,990.01	291,990.01	0.00	291,990.01	0.00	0.00	291,990.01	291,990.01	0.00
Vehículos y equipo terrestres, destinados a servic	0.00	291,990.01	0.00	291,990.01	291,990.01	0.00	291,990.01	0.00	0.00	291,990.01	291,990.01	0.00
MAQUINARIA, OTROS EQUIPOS Y HERRAMIENTAS.	0.00	80,910.00	0.00	80,910.00	80,910.00	0.00	80,910.00	0.00	0.00	80,910.00	80,910.00	0.00
Sistemas de aire acondicionado, calefacción y de r	0.00	80,910.00	0.00	80,910.00	80,910.00	0.00	80,910.00	0.00	0.00	80,910.00	80,910.00	0.00
ACTIVOS INTANGIBLES.	0.00	326,146.98	0.00	326,146.98	326,146.98	0.00	326,146.98	0.00	0.00	326,146.98	326,146.98	0.00
Software.	0.00	320,146.97	0.00	320,146.97	320,146.97	0.00	320,146.97	0.00	0.00	320,146.97	320,146.97	0.00
Licencias informáticas e intelectuales.	0.00	6,000.01	0.00	6,000.01	6,000.01	0.00	6,000.01	0.00	0.00	6,000.01	6,000.01	0.00
INVERSIÓN PÚBLICA.	0.00	0.00	0.00	0.00	306,760.80	-306,760.80	306,760.80	0.00	-306,760.80	306,760.80	306,760.80	0.00
OBRAS PÚBLICAS EN BIENES PROPIOS.	0.00	0.00	0.00	0.00	306,760.80	-306,760.80	306,760.80	0.00	-306,760.80	306,760.80	306,760.80	0.00
Proyectos no habitacionales.	0.00	0.00	0.00	0.00	306,760.80	-306,760.80	306,760.80	0.00	-306,760.80	306,760.80	306,760.80	0.00
Total =>	224,376,743.04	10,148,503.96	188,078.30	234,337,168.70	153,498,659.50	80,838,509.20	153,498,659.50	-0.00	80,838,509.20	152,835,995.27	152,835,995.27	662,664.23




 DR. RAMON HERNANDEZ REYES
 PRESIDENTE DEL I.E.M.
 C. NORMA GASPAR FLORES
 VOCALEA DE ADMINISTRACION Y PRERROGATIVAS



**INSTITUTO ELECTORAL DE
MICHOACÁN
CONTRALORÍA**

**“INFORME DE LA REVISIÓN A LOS ESTADOS
FINANCIEROS CORRESPONDIENTES AL MES DE
SEPTIEMBRE DE 2016”**

Morelia, Michoacán a 19 de enero de 2017

INDICE

I.	Introducción.....	3
II.	Objetivo.....	3
III.	Metodología.....	3
IV.	Recomendaciones.....	6



I. INTRODUCCIÓN

La Contraloría en el ejercicio de sus funciones, con la finalidad de dar cumplimiento a su programa anual de trabajo y de conformidad con lo establecido en los artículos 46 y 50 inciso f) del Código Electoral del Estado de Michoacán de Ocampo, procedió a revisar los estados financieros del Instituto, correspondientes al mes de septiembre de 2016, verificando la debida integración de la información financiera y la correcta aplicación de los recursos autorizados al Instituto.

II. OBJETIVO

Contribuir a la mejora continua en el manejo y control de los recursos financieros del Instituto, mediante la verificación de la correcta y transparente aplicación de las erogaciones efectuadas, comprobando que los estados financieros y la contabilidad hayan sido elaborados conforme a las normas de información financiera gubernamental, apegándose a la normatividad aplicable.

III. METODOLOGÍA

1. El Departamento de Contabilidad de la Vocalía de Administración y Prerrogativas durante el mes de octubre de 2016, nos proporcionó los estados financieros correspondientes al mes de septiembre del 2016 y en el mes de enero de 2017 la documentación comprobatoria.




2. Revisión.- Las técnicas de auditoría aplicadas en esta etapa fueron el estudio general, cálculo, inspección y análisis documental de la información financiera, la muestra revisada fue del 100%.
3. Resultados.- La revisión a los estados financieros del mes septiembre del 2016, se efectuó conforme a lo establecido en las Normas Generales de Auditoría Gubernamental, obteniéndose lo siguiente:

Los estados financieros (mismos que forman parte este informe), reflejan razonablemente la situación financiera del Instituto Electoral de Michoacán al 30 de septiembre de 2016, los cuales se elaboraron conforme a las normas de información financiera gubernamental y se encuentran debidamente integrados, reflejando la correcta aplicación de los recursos del Instituto.

Excepto que:

- 3.1. El saldo inicial y final de la cuenta de ingresos por recuperar a corto plazo del estado analítico del activo no coinciden con los de la balanza de comprobación y del auxiliar por cuentas de registro.
- 3.2. Por error no registraron en la ley de ingresos modificada del estado analítico de ingresos presupuestales y del analítico mensual de ingresos recaudados \$364,365.09.
- 3.3. Por error, en el estado analítico del pasivo concentran en la subcuenta de financiamiento a partidos políticos los montos de la subcuenta de retención a favor del INE de multas a partidos políticos y de la subcuenta de reintegro de partidos políticos de prerrogativas.



- 3.4. Por error en el catálogo de cuentas registran como subsucuentas de HSBC los montos de las cuentas bancarias de BBVA Bancomer y Banco del Bajío.
- 3.5. Por error continúan sin registrar en el activo no circulante y en el patrimonio la baja de un multifuncional por \$2,302.60 y de un vehículo por la cantidad de \$ 157,473.00.
- 3.6. Continúan sin registrar la baja de 56 artículos de mobiliario de oficina y estantería por \$29,068.31 y 34 artículos de bienes informáticos por \$ 83,503.59, lo anterior de conformidad con el acta de baja de bienes del activo circulante de fecha 12 de junio de 2015.
- 3.7. La comprobación de gastos por concepto de comisiones dentro y fuera del Estado, se realiza en un plazo mayor a 5 días hábiles posteriores al término de la comisión, contraponiéndose a lo establecido en el procedimiento.
- 3.8. Registran en deudores diversos los gastos por comprobar que se utilizan para adquirir bienes y servicios con proveedores con los cuales el Instituto no tiene crédito.
- 3.9. Por error, en el estado de analítico de ingresos presupuestales y en el analítico mensual de ingresos recaudados no cancelaron de la ley de ingresos modificada \$188,078.30 que corresponden a una multa por concepto de multas a partidos políticos derivada de una resolución del Consejo General del Instituto Nacional Electoral (INE).
- 3.10. Que en la cuenta 7353 de HSBC, continúan 2 cheques en tránsito con una antigüedad mayor a 30 días y de conformidad con la ley de la materia, los cheques se deben de cobrar a partir de la fecha en que se hacen exigibles, dentro de los siguientes plazos:
 - a) 15 días si son expedidos para cobro dentro de la misma plaza, y,

b) 30 días si son pagaderos dentro del territorio nacional.

(Artículo 181 de la Ley de General de Títulos y Operaciones de Crédito)

- 3.11. Por error del sistema, en los estados financieros no se imprimió la fecha de emisión de los mismos.
- 3.12. No registraron como un ingreso propio \$10,000.00 por concepto de finiquito de la venta de un vehículo.

IV. RECOMENDACIONES

1. Que antes de emitir en forma definitiva los estados financieros se revisen.
2. Que se efectúe una reclasificación del catálogo de cuentas.
3. Que se registre en el activo no circulante y en el patrimonio la baja de los bienes muebles que por error no han sido dados de baja.
4. Que la comprobación de gastos por concepto de comisiones dentro y fuera del Estado, se realice dentro de los 5 días hábiles siguientes a la fecha de conclusión de la misma, de conformidad con lo establecido en el Manual Administrativo para el Ejercicio, Pago y Comprobación de Viáticos del Instituto Electoral de Michoacán.
5. Que se cree un fondo revolvente para la adquisición de bienes y servicios que son necesarios para el adecuado funcionamiento del Instituto y que se realizan con proveedores con los que el Instituto no tiene crédito.

6. Que se cancelen los cheques que no hayan sido cobrados en tiempo y se informe por escrito al banco.
7. Que se verifique que los estados financieros tengan su fecha de emisión.
8. Que se realicen los ajustes contables correspondientes de conformidad con la hoja de ajustes que se anexa al presente informe.

Morelia, Michoacán a 19 de enero de 2017

Entregó



C.P. Sergio Vázquez Collazo

Contralor

Recibió



C.P. Norma Gaspar Flores

Vocal de Administración y Prerrogativas

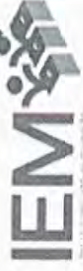


L.C. Jorge J. Sánchez Ruisánchez

Jefe del Depto. de Contabilidad



INSTITUTO ELECTORAL DE MICHOACÁN
CONTRALORÍA



AJUSTES DE SEPTIEMBRE 2016 PARTE CONTABLE

NO	PÓLIZA	CUENTA	CLAVE	CONCEPTO	PARCIAL	DEBE	HABER
1	13/09/2016	CUENTA SUBCUENTA CUENTA SUBCUENTA	1130 1131-002 - 4169 4169-3-002 -	DERECHOS A RECIBIR BIENES O SERVICIOS Anticipo de Bienes OTROS APROVECHAMIENTOS VENTA DE ACTIVOS RECLASIFICACION DE DE PÓLIZA I00388 PERTENECE A UN INGRESO PROPIO POR VENTA DE VEHICULO		10,000.00	10,000.00

Entrego:

C.P. Sergio Vázquez Collazo
Contralor

Recibe:

C.P. Norma Gaspar Flores
Vocal de Administración y Prerrogativas

C.P. Jorge J. Sánchez Ruisánchez
Jefe del Depto. de Contabilidad



ESTADOS FINANCIEROS DE SEPTIEMBRE 2016

Instituto Electoral de Michoacán



INSTITUTO ELECTORAL
DE MICHOACÁN



Estado de Situación Financiera
AL 30/SEP/2016
(Cifras en pesos y centavos)

ACTIVO

ACTIVO CIRCULANTE

BANCOS/TESORER?	\$4,125,055.80	
INVERSIONES TEMPORALES (HASTA 3 MESES)	\$34,751,154.11	
DEUDORES DIVERSOS POR COBRAR A CORTO PLAZO	\$207,101.52	
INGRESOS POR RECUPERAR A CORTO PLAZO	\$561,741.00	
ANTICIPO A PROVEEDORES POR ADQUISICION DE BIENES Y	\$182,856.14	
Suma ACTIVO CIRCULANTE		\$39,827,908.57

ACTIVO NO CIRCULANTE

TERRENOS	\$12,935,950.00	
EDIFICIOS NO HABITACIONALES	\$8,262,724.39	
CONSTRUCCIONES EN PROCESO EN BIENES PROPIOS	\$306,760.80	
MOBILIARIO Y EQUIPO DE ADMINISTRACION	\$9,293,798.35	
MOBILIARIO Y EQUIPO EDUCACIONAL Y RECREATIVO	\$497,060.67	
VEHICULOS Y EQUIPO DE TRANSPORTE	\$5,784,043.17	
MAQUINARIA, OTROS EQUIPOS Y HERRAMIENTAS	\$141,210.28	
SOFTWARE	\$582,719.24	
LICENCIAS	\$6,000.01	
Suma ACTIVO NO CIRCULANTE		\$37,810,266.91

TOTAL DE ACTIVO

\$77,638,175.48

PASIVO

PASIVO CIRCULANTE

SERVICIOS PERSONALES POR PAGAR A CORTO PLAZO	\$261,322.16	
PROVEEDORES POR PAGAR A CORTO PLAZO	\$46,271.45	
RETENCIONES Y CONTRIBUCIONES POR PAGAR A CORTO PLAZO	\$2,146,856.43	
OTRAS CUENTAS POR PAGAR A CORTO PLAZO	\$4,984.22	
FONDOS EN ADMINISTRACION A CORTO PLAZO	\$845.30	
OTRAS PROVISIONES A CORTO PLAZO	\$11,362,540.40	
Suma PASIVO CIRCULANTE		\$13,822,819.96

PASIVO NO CIRCULANTE

FONDOS EN ADMINISTRACION A LARGO PLAZO	\$845.20	
Suma PASIVO NO CIRCULANTE		\$845.20

TOTAL DE PASIVO

\$13,823,665.16

PATRIMONIO

HACIENDA P?BLICA /PATRIMONIO GENERADO

RESULTADO DEL EJERCICIO (AHORRO)	\$23,782,790.68	
RESULTADOS DE EJERCICIOS ANTERIORES	\$40,031,719.64	
Suma HACIENDA P?BLICA /PATRIMONIO GENERADO		\$63,814,510.32

TOTAL DE PATRIMONIO

\$63,814,510.32

TOTAL DE PASIVO Y PATRIMONIO

\$77,638,175.48

CUENTAS DE ORDEN CONTABLES

DEMANDAS JUDICIAL EN PROCESO DE RESOLUCION	\$571,862.98
RESOLUCION DE DEMANDAS EN PROCESO JUDICIAL	\$571,862.98





Estado de Situación Financiera
AL 30/SEP/2016

(Cifras en pesos y centavos)

CUENTAS DE ORDEN PRESUPUESTAL DE LOS INGRESOS

LEY DE INGRESOS ESTIMADA	\$224,376,743.04
LEY DE INGRESOS POR EJECUTAR	\$51,663,675.58
MODIFICACIONES A LA LEY DE INGRESOS ESTIMADA	\$22,975,659.06
LEY DE INGRESOS DEVENGADA	\$195,688,726.52
LEY DE INGRESOS RECAUDADA	\$195,688,726.52

CUENTAS DE ORDEN PRESUPUESTAL DE LOS EGRESOS

PRESUPUESTO DE EGRESOS APROBADO	\$224,376,743.04
PRESUPUESTO DE EGRESOS POR EJERCER	\$63,961,468.47
MODIFICACIONES AL PRESUPUESTO DE EGRESOS APROBADO	\$11,171,751.69
PRESUPUESTO DE EGRESOS COMPROMETIDO	\$171,587,026.26
PRESUPUESTO DE EGRESOS DEVENGADO	\$171,587,026.26
PRESUPUESTO DE EGRESOS EJERCIDO	\$171,269,438.76
PRESUPUESTO DE EGRESOS PAGADO	\$171,269,438.76


DR. RAMON HERNANDEZ REYES
PRESIDENTE DEL I.E.M.




INSTITUTO ELECTORAL DE MICHOACAN
C.P. NORMA GASPAR FLORES
DE MICHOACAN DE ADMINISTRACION Y PRERROGATIVAS

Bajo protesta de decir verdad declaramos que los Estados Financieros y sus notas, son razonablemente correctos y son responsabilidad del emisor

ESTADO DE RESULTADOS
FORMA POR OBJETO DEL GASTO
(Cifras en pesos y centavos)

	PERIODO		% ACUMULADO	
	1/sep al 30/sep/2016		1ºEne al 30/sep/2016	%
1.- INGRESOS				
INCENTIVOS DERIVADOS DE LA COLABORACION	754,478.00	4.14%	6,645,891.00	3.40%
OTROS APROVECHAMIENTOS	456,848.03	2.51%	4,506,054.85	2.30%
TRANSFERENCIAS INTERNAS Y ASIGNACIONES D	17,006,365.66	93.35%	184,536,780.67	94.30%
Total de Ingresos	18,217,691.69	100.00%	195,688,726.52	100.00%
2.- GASTOS				
REMUNERACIONES AL PERSONAL DE CARÁCTER P	2,326,812.44	12.86%	20,714,465.16	12.15%
REMUNERACIONES AL PERSONAL DE CARÁCTER T	930,705.60	5.15%	8,229,197.69	4.83%
REMUNERACIONES ADICIONALES Y ESPECIALES	93,058.80	0.51%	2,142,795.12	1.26%
SEGURIDAD SOCIAL	597,843.12	3.31%	4,987,604.18	2.93%
OTRAS PRESTACIONES SOCIALES Y ECONÓMICAS	601,075.26	3.32%	7,680,289.11	4.51%
MATERIALES DE ADMINISTRACION, EMISION DE D	49,292.22	0.27%	123,768.34	0.07%
ALIMENTOS Y UTENSILIOS	47,394.31	0.26%	283,352.46	0.17%
MATERIALES Y ARTÍCULOS DE CONSTRUCCION Y D	17,737.18	0.10%	143,034.97	0.08%
PRODUCTOS QUÍMICOS, FARMACÉUTICOS Y DE LAB	617.95	0.00%	7,941.59	0.00%
COMBUSTIBLES, LUBRICANTES Y ADITIVOS	62,492.66	0.35%	439,421.62	0.26%
VESTUARIO, BLANCOS, PRENDAS DE PROTECCION	0.00	0.00%	4,963.45	0.00%
HERRAMIENTAS, REFACCIONES Y ACCESORIOS M	6,996.98	0.04%	35,346.42	0.02%
SERVICIOS BÁSICOS	75,092.07	0.42%	434,687.71	0.25%
SERVICIOS DE ARRENDAMIENTO	41,910.48	0.23%	426,376.92	0.25%
SERVICIOS PROFESIONALES, CIENTÍFICOS Y T	345,924.04	1.91%	2,732,296.86	1.60%
SERVICIOS FINANCIEROS, BANCARIOS Y COMER	1,572.03	0.01%	203,709.88	0.12%
SERVICIOS DE INSTALACION, REPARACION, MANT	380,091.90	2.10%	2,769,477.35	1.62%
SERVICIOS DE COMUNICACION SOCIAL Y PUBLIC	111,400.01	0.62%	942,621.22	0.55%
SERVICIOS DE TRASLADO Y VIÁTICOS	144,478.24	0.80%	754,277.00	0.44%
SERVICIOS OFICIALES	38,324.98	0.21%	420,866.45	0.25%
OTROS SERVICIOS GENERALES	74,072.50	0.41%	697,913.37	0.41%
AYUDAS SOCIALES A INSTITUCIONES	12,141,473.99	67.12%	116,302,540.33	68.22%
OTROS GASTOS VARIOS	0.00	0.00%	1.49	0.00%
Total de Gastos	18,088,366.76	100.00%	170,476,948.69	100.00%

UTILIDAD DEL EJERCICIO

129,324.93

25,211,777.83



INSTITUTO ELECTORAL

DR. RAMON HERNANDEZ REYES MICHOACAN C.P. NORMA GASPAR FLORES
PRESIDENTE DEL I.E.M. VOCAL DE ADMINISTRACION Y PRERROGATIVAS

Estado de Actividades

Del 1º/Ene al 30/sep/2016

(Cifras en pesos y centavos)

	2016	%	2015	%
1.- INGRESOS Y OTROS BENEFICIOS				
INGRESOS DE GESTI?	11,151,945.85	5.70	6,979,843.80	1.45
APROVECHAMIENTOS DE TIPO CORRIENTE	11,151,945.85	5.70	6,979,843.80	1.45
INCENTIVOS DERIVADOS DE LA COLABORACI? FISCAL	6,645,891.00	3.40		
OTROS APROVECHAMIENTOS	4,506,054.85	2.30	6,979,843.80	1.45
PARTICIPACIONES, APORTACIONES, TRANSFERENCIAS, ASI	184,536,780.67	94.30	473,054,840.73	98.55
TRANSFERENCIAS, ASIGNACIONES, SUBSIDIOS Y OTRAS AY	184,536,780.67	94.30	473,054,840.73	98.55
TRANSFERENCIAS INTERNAS Y ASIGNACIONES DEL SECTOR P? U	184,536,780.67	94.30	473,054,840.73	98.55
Total de Ingresos y Otros Beneficios	195,688,726.52	100.00	480,034,684.53	100.00

2.- GASTOS Y OTRAS PERDIDAS

GASTOS DE FUNCIONAMIENTO	54,174,406.87	31.78	250,290,929.83	60.75
SERVICIOS PERSONALES	43,754,351.26	25.67	148,416,681.87	36.03
REMUNERACIONES AL PERSONAL DE CARÁCTER PERMANENTE	20,714,465.16	12.15	18,461,394.11	4.48
REMUNERACIONES AL PERSONAL DE CARÁCTER TRANSITORIO	8,229,197.69	4.83	44,984,313.94	10.92
REMUNERACIONES ADICIONALES Y ESPECIALES	2,142,795.12	1.26	70,029,914.32	17.00
SEGURIDAD SOCIAL	4,987,604.18	2.93	5,189,196.57	1.26
OTRAS PRESTACIONES SOCIALES Y ECON?ICAS	7,680,289.11	4.51	9,751,862.93	2.37
MATERIALES Y SUMINISTROS	1,037,828.85	0.61	40,688,890.76	9.88
MATERIALES DE ADMINISTRACI?, EMISI? DE DOCUMENTOS	123,768.34	0.07	31,870,594.86	7.74
ALIMENTOS Y UTENSILIOS	283,352.46	0.17	3,976,532.92	0.97
MATERIALES Y ART?ULOS DE CONSTRUCCI? Y DE REPARACI	143,034.97	0.08	702,955.01	0.17
PRODUCTOS QU?ICOS, FARMAC?TICOS Y DE LABORATORIO	7,941.59	0.00	24,372.76	0.01
COMBUSTIBLES, LUBRICANTES Y ADITIVOS	439,421.62	0.26	2,190,016.70	0.53
VESTUARIO, BLANCOS, PRENDAS DE PROTECCI? Y ART?ULO	4,963.45	0.00	1,407,143.80	0.34
HERRAMIENTAS, REFACCIONES Y ACCESORIOS MENORES	35,346.42	0.02	517,274.71	0.13
SERVICIOS GENERALES	9,382,226.76	5.50	61,185,357.20	14.85
SERVICIOS BÁSICOS	434,687.71	0.25	3,401,096.71	0.83
SERVICIOS DE ARRENDAMIENTO	426,376.92	0.25	3,567,817.00	0.87
SERVICIOS PROFESIONALES, CIENT?ICOS Y T?NICOS Y OT	2,732,296.86	1.60	32,343,817.03	7.85
SERVICIOS FINANCIEROS, BANCARIOS Y COMERCIALES	203,709.88	0.12	1,720,617.89	0.42
SERVICIOS DE INSTALACI?, REPARACI?, MANTENIMIENTO	2,769,477.35	1.62	4,632,106.50	1.12
SERVICIOS DE COMUNICACI? SOCIAL Y PUBLICIDAD	942,621.22	0.55	7,576,299.22	1.84
SERVICIOS DE TRASLADO Y VIÁTICOS	754,277.00	0.44	4,912,482.18	1.19
SERVICIOS OFICIALES	420,866.45	0.25	1,882,911.97	0.46
OTROS SERVICIOS GENERALES	697,913.37	0.41	1,148,208.70	0.28
TRANSFERENCIAS, ASIGNACIONES, SUBSIDIOS Y OTRAS AY	116,302,540.33	68.22	161,689,832.03	39.25
AYUDAS SOCIALES	116,302,540.33	68.22	161,689,832.03	39.25
AYUDAS SOCIALES A INSTITUCIONES	116,302,540.33	68.22	161,689,832.03	39.25
OTROS GASTOS Y P?DIDAS EXTRAORDINARIAS	1.49	0.00	0.74	0.00
OTROS GASTOS	1.49	0.00	0.74	0.00
OTROS GASTOS VARIOS	1.49	0.00	0.74	0.00
Total de Gastos y Otras Pérdidas	170,476,948.69	100.00	411,980,762.60	100.00

Resultado del Ejercicio (Ahorro/Desahorro) 25,211,777.83 68,053,921.93

DR. RAMON HERNANDEZ REYES
PRESIDENTE DEL I.E.M.



C.P. NORMA GASPAR FLORES
INSTITUTO ELECTORAL DE MICHOACAN
VOCALES DE ADMINISTRACION Y PRERROGATIVAS



Estado de Flujo de Efectivo
Del 1o de Enero AL 30/sep/2016
(Cifras en pesos y centavos)

	2016	2015
Flujos Netos de Efectivo de las Actividades de Operación		
ORIGEN:	\$195,688,726.52	\$480,034,684.53
Aprovechamientos de Tipo Corriente	\$11,151,945.85	\$6,979,843.80
Transferencias, Asignaciones y Subsidios y Otras Ayudas	\$184,536,780.67	\$473,054,840.73
APLICACIÓN:	\$191,758,326.24	\$445,081,631.60
Servicios Personales	\$43,506,540.76	\$145,722,059.80
Materiales y Suministros	\$1,037,828.85	\$40,683,708.78
Servicios Generales	\$9,312,449.76	\$61,039,102.20
Ayudas Sociales	\$116,302,540.33	\$161,689,832.03
Otras Aplicaciones de Operación	\$21,598,966.54	\$35,946,928.79
Flujos Netos de Efectivo por Actividades de Operación	\$3,930,400.28	\$34,953,052.93
Flujos Netos de Efectivo de las Actividades de Inversión		
ORIGEN:		
APLICACIÓN:	\$1,110,079.06	\$1,026,369.93
Bienes Inmuebles, Infraestructura y Construcciones	\$306,760.80	
Bienes Muebles	\$477,171.28	\$1,010,379.93
Otras Aplicaciones de Inversión	\$326,146.98	\$15,990.00
Flujos Netos de Efectivo por Actividades de Inversión	(\$1,110,079.06)	(\$1,026,369.93)
Flujos Netos de Efectivo de las Actividades de Financiamiento		
ORIGEN:		
APLICACIÓN:		
Flujos Netos de Efectivo por Actividades de Financiamiento		
Incremento Neto en el Efectivo y Equivalentes al Efectivo:	\$2,820,321.22	\$33,926,683.00
Efectivo y Equivalentes al Efectivo al Inicio del Ejercicio	\$36,055,888.69	\$7,821,346.30
Efectivo y Equivalentes al Efectivo al Final del Ejercicio	\$38,876,209.91	\$41,748,029.30

DR. RAMON HERNANDEZ REYES
PRESIDENTE DEL I.E.M.



C.P. NORMA GASPAR FLORES
VOCAL DE ADMINISTRACION Y PREROGATIVAS

INSTITUTO ELECTORAL DE MICHOACAN
ESTADO DE MICHOACAN
ESTADO DE ORIGEN Y APLICACION DE RECURSOS



DE 01/SEP AL 30/SEP/16

ORIGEN DE LOS RECURSOS

EXISTENCIA EN EFECTIVO Y EQUIVALENTES AL 31/ago/16	38,844,378.24
APROVECHAMIENTOS DE TIPO CORRIENTE	1,211,326.03
TRANSFERENCIAS, ASIGNACIONES, SUBSIDIOS	17,006,365.66
Disminuciones del Activo	19,174,802.00
Incrementos del Pasivo	19,585,909.97
TOTAL ORIGEN	95,822,781.90


APLICACION DE LOS RECURSOS

SERVICIOS PERSONALES	4,549,495.22
MATERIALES Y SUMINISTROS	184,531.30
SERVICIOS GENERALES	1,212,866.25
AYUDAS SOCIALES	12,141,473.99
Incrementos del Activo	19,173,737.70
Disminuciones del Pasivo	19,684,467.53
EXISTENCIA EN EFECTIVO Y EQUIVALENTES AL 30/sep/16	38,876,209.91
TOTAL APLICACION	95,822,781.90



DR. RAMON HERNANDEZ REYES
PRESIDENTE DEL I.E.M.





C.P. NORMA GASPAS FLORES
VOCAL DE ADMINISTRACION Y PRERROGATIVAS

**Estado de Variación en la Hacienda Pública
DEL 1º DE ENE AL 30/SEP/2016**




(Cifras en pesos y centavos)

CONCEPTO	Hacienda Pública / Patrimonio Contribuido	Hacienda Pública / Patrimonio Generado de Ejercicios Anteriores	Hacienda Pública / Patrimonio Generado del Ejercicio	Ajustes por Cambios de Valor	TOTAL
Rectificaciones de Resultados de Ejercicios Anteriores 2015					
Rectificaciones de Resultados de Ejercicios Anteriores					
Patrimonio Neto Inicial Ajustado del Ejercicio 2015					
Aportaciones					
Donaciones de Capital					
Variaciones de la Hacienda Pública/Patrimonio Neto del Ejercicio 2015					
Resultados del Ejercicio (Ahorro/Desahorro)		39,380,625.19	68,053,921.93		107,434,547.12
Resultados de Ejercicios Anteriores			68,053,921.93		68,053,921.93
Revalúos		39,380,625.19			39,380,625.19
Reservas					
Hacienda Pública/Patrimonio Neto Final del Ejercicio 2015		<u>39,380,625.19</u>	<u>68,053,921.93</u>		<u>107,434,547.12</u>
Patrimonio Neto Inicial Ajustado del Ejercicio 2016					
Actualización de la Hacienda Pública/Patrimonio					
Cambios de la Hacienda Pública/Patrimonio Neto del Ejercicio 2016					
Aportaciones					
Donaciones de Capital					
Actualización de la Hacienda Pública/Patrimonio					
Variaciones de la Hacienda Pública/Patrimonio Neto del Ejercicio 2016					
Resultados del Ejercicio (Ahorro/Desahorro)		651,094.45	-42,842,144.10		-42,191,049.65
Resultados de Ejercicios Anteriores			-42,842,144.10		-42,842,144.10
Revalúos		651,094.45			651,094.45
Reservas					
Saldo Neto en la Hacienda Pública / Patrimonio del Ejercicio 2016		<u>40,031,719.64</u>	<u>25,211,777.83</u>		<u>65,243,497.47</u>


DR. RAMON HERNANDEZ REYES
PRESIDENTE DEL I.E.M.




C.P. NORMA GASPAR FLORES
VOCAL DE ADMINISTRACION Y PRERROGATIVAS

INSTITUTO ELECTORAL
DE MICHOACAN

Bajo protesta de decir verdad declaramos que los Estados Financieros y sus notas, son razonablemente correctos y son responsabilidad del emisor

CUENTA ECONOMICA
CLASIFICACIÓN ECONOMICA AL 30/sep/2016

INGRESOS

INGRESOS CORRIENTES

Derechos, Productos y Aprovechamientos Corrientes	\$11,151,945.85
Aprovechamientos Corrientes No Incluidos en Otros	\$11,151,945.85
Transferencias, Asignaciones y Donativos Corriente	\$184,536,780.67
Del Sector Público	\$184,536,780.67

INGRESOS DE CAPITAL:

Incremento de la Depreciación, Amortización, Estim	\$7,615,558.93
Provisiones	\$7,615,558.93

TOTAL DE INGRESOS **\$203,304,285.45**

GASTOS

GASTOS CORRIENTES:

Gastos de Consumo de los Entes del Gob. General	\$54,174,406.87
Sueldos y Salarios	\$38,766,747.08
Contribuciones Sociales	\$4,987,604.18
Impuestos sobre Nominas	\$652,211.94
Compra de Bienes y Servicios	\$9,767,843.67
Gasto de la Propiedad	\$6,599.95
Gastos de la Propiedad Distintos de Intereses	\$6,599.95
Transferencias, Asignaciones y Donativos Corriente	\$116,302,540.33
Al Sector Privado	\$116,302,540.33

GASTOS DE CAPITAL:

Construcciones en Proceso	\$306,760.80
Construcciones en Proceso	\$306,760.80
Activos Fijos (Formación Bruta de Capital Fijo)	\$803,318.26
Equipo de transporte	\$291,990.01
Equipo de Tecnología	\$88,198.95
Otra Maquinaria y Equipo	\$96,982.32
Activos Fijos Intangibles	\$326,146.98
Activos No Producidos	\$6,000.01
Activos Intangibles No Producidos (MEFP 7.78)	\$6,000.01

TOTAL DE GASTOS **\$171,599,626.22**

FINANCIAMIENTO


FUENTES FINANCIERAS:

Disminución de Activos Financieros	-\$12,320,667.75
Disminución de Activos Financieros No Corrientes	-\$12,320,667.75
Incremento de Pasivos	\$6,955,033.58
Incremento de Pasivos Corrientes	\$6,955,033.58

APLICACIONES FINANCIERAS (Usos):

Incremento de Activos Financieros	\$3,429,529.50
Incremento de Activos Financieros Corrientes	\$3,429,529.50

TOTAL DE FINANCIAMIENTO **-\$1,936,104.67**


DR. RAMON HERNANDEZ REYES
PRESIDENTE DEL I.E.M.


C.P. NORMA GASPAR FLORES
VOCAL DE ADMINISTRACION Y PRERROGATIVAS

Estado de Cambios en la Situación Financiera
DEL 1 DE ENERO AL 30/SEP/2016

(Cifras en pesos y centavos)



	Origen	Aplicación
<u>ACTIVO</u>	<u>\$27,204,340.38</u>	
<u>ACTIVO CIRCULANTE</u>	<u>\$28,876,969.61</u>	
EFFECTIVO Y EQUIVALENTES	\$2,871,819.39	
EFFECTIVO	\$47,850.00	
BANCOS/ TESORER?	\$13,226,198.64	
INVERSIONES TEMPORALES (HASTA 3 MESES)		
DERECHOS A RECIBIR EFFECTIVO O EQUIVALENTES	\$25,898,546.36	\$10,402,229.25
CUENTAS POR COBRAR A CORTO PLAZO	\$26,150,838.90	
DEUDORES DIVERSOS POR COBRAR A CORTO PLAZO	\$309,448.46	
INGRESOS POR RECUPERAR A CORTO PLAZO		\$561,741.00
DERECHOS A RECIBIR BIENES O SERVICIOS	\$106,603.86	
ANTICIPO A PROVEEDORES POR ADQUISICIÓN DE BIENES Y	\$106,603.86	
<u>ACTIVO NO CIRCULANTE</u>		<u>\$1,672,629.23</u>
BIENES INMUEBLES, INFRAESTRUCTURA Y CONSTRUCCIONES EN PROCESO		\$306,760.80
TERRENOS		
EDIFICIOS NO HABITACIONALES		
CONSTRUCCIONES EN PROCESO EN BIENES PROPIOS		\$306,760.80
BIENES MUEBLES		\$1,032,877.71
MOBILIARIO Y EQUIPO DE ADMINISTRACIÓN		\$848,119.31
MOBILIARIO Y EQUIPO EDUCACIONAL Y RECREATIVO		\$16,573.32
VEHICULOS Y EQUIPO DE TRANSPORTE		\$65,486.80
MAQUINARIA, OTROS EQUIPOS Y HERRAMIENTAS		\$102,698.28
ACTIVOS INTANGIBLES		\$332,990.72
SOFTWARE		\$326,990.71
LICENCIAS		\$6,000.01
<u>PASIVO</u>	<u>\$299,934.17</u>	
<u>PASIVO CIRCULANTE</u>	<u>\$299,934.17</u>	
CUENTAS POR PAGAR A CORTO PLAZO	\$294,214.44	
TRANSFERENCIAS OTORGADAS POR PAGAR A CORTO PLAZO		
PROVISIONES A CORTO PLAZO	\$5,719.73	
PROVISIÓN PARA DEMANDAS Y JUICIOS A CORTO PLAZO		
<u>PASIVO</u>	<u>\$11,823,552.91</u>	
<u>PASIVO CIRCULANTE</u>	<u>\$11,823,552.91</u>	
CUENTAS POR PAGAR A CORTO PLAZO	\$947,232.69	\$2,283,933.68
SERVICIOS PERSONALES POR PAGAR A CORTO PLAZO		
PROVEEDORES POR PAGAR A CORTO PLAZO		
RETENCIONES Y CONTRIBUCIONES POR PAGAR A CORTO PLAZO		
OTRAS CUENTAS POR PAGAR A CORTO PLAZO		
FONDOS Y BIENES DE TERCEROS EN GARANTÍA Y/O ADMINISTRACIÓN A CORTO PLAZO	\$155,529.21	
FONDOS EN ADMINISTRACIÓN A CORTO PLAZO		
PROVISIONES A CORTO PLAZO	\$10,720,791.01	
OTRAS PROVISIONES A CORTO PLAZO		
<u>PASIVO NO CIRCULANTE</u>		
FONDOS Y BIENES DE TERCEROS EN GARANTÍA Y/O ADMINISTRACIÓN A LARGO PLAZO		
FONDOS EN ADMINISTRACIÓN A LARGO PLAZO		
<u>PATRIMONIO</u>		<u>\$39,327,827.46</u>
<u>HACIENDA PÚBLICA / PATRIMONIO GENERADO</u>		<u>\$39,327,827.46</u>
RESULTADOS DEL EJERCICIO (AHORRO/ DESAHORRO)		\$39,978,921.91
RESULTADO DEL EJERCICIO (AHORRO)		\$39,978,921.91
RESULTADOS DE EJERCICIOS ANTERIORES		
RESULTADOS DE EJERCICIOS ANTERIORES	\$651,094.45	
TOTAL DE PASIVO Y PATRIMONIO		\$27,504,274.55



TOTAL DE PASIVO Y PATRIMONIO

INSTITUTO ELECTORAL
DE MICHOACAN

DR. RAMON HERNANDEZ REYES
PRESIDENTE DEL I.E.M.

C.P. NORMA GASPAR FLORES
VOCAL DE ADMINISTRACIÓN Y PRERROGATIVAS

Reporte en versión provisional, en tanto se publique normatividad emitida por el CONAC al respecto

Bajo protesta de decir verdad declaramos que los Estados Financieros y sus notas, son razonablemente correctos y son responsabilidad del emisor

INSTITUTO ELECTORAL DE MICHOACAN
ESTADO DE MICHOACAN



Estado Analítico de la Deuda y Otros Pasivos
Del 1o de Enero AL 30-sep-2016
(Cifras en pesos y centavos)

DENOMINACIONES DE LAS DEUDAS MONEDA DE	Saldos al Momento "N-1 Institución o Pais Acreedor del Periodo"	Amortización Bruta	Colocación Bruta	Movimientos del Periodo			Saldos al Momento "N del Periodo"
				Endeudamiento Neto del Periodo	Depuración o Conciliación	Variación del Endeudamiento	
CONTRATACIÓN							
OTROS PASIVOS							
Pesos M.N.	Otros pasivos	20,778,698.74	203,093,925.80	196,138,892.22	(6,955,033.58)		
	SUBTOTAL =>	20,778,698.74	203,093,925.80	196,138,892.22	(6,955,033.58)	(6,955,033.58)	13,823,665.16
	TOTAL DEUDA Y OTRO PASIVOS =>	20,778,698.74	203,093,925.80	196,138,892.22	(6,955,033.58)	(6,955,033.58)	13,823,665.16

DR. RAMON HERNANDEZ REYES
PRÉSIDENTE DEL I.E.M.



C.P. NORMA GASPAR FLORES
VOCAL DE ADMINISTRACIÓN Y PRERROGATIVAS

Bajo protesta de decir verdad declaramos que los Estados Financieros y sus notas, son razonablemente correctos y son responsabilidad del emisor



ESTADO ANALÍTICO DEL ACTIVO
Del 1 septiembre al 30 septiembre 2016

<u>CONCEPTO</u>	Saldo del Inicial 1	Cargos del Periodo 2	Abonos del Periodo 3	Saldo Final 4=(1+2-3)	Variación del Periodo (4-1)
<u>1112 BANCOS/TESORER?</u>	<u>7,154,631.70</u>	<u>22,532,814.15</u>	<u>25,562,390.05</u>	<u>4,125,055.80</u>	<u>-3,029,575.90</u>
1112-01 HSBC	7,154,631.70	22,532,814.15	25,562,390.05	4,125,055.80	-3,029,575.90
1112-01-001 HSBC Cta. 4002307353	4,823,532.26	22,066,247.36	25,095,841.05	1,793,938.57	-3,029,593.69
1112-01-002 BBVA BANCOMER	195,894.08	466,549.00	466,549.00	195,894.08	0.00
1112-01-003 BANCO DEL BAJIO CTA. 0125538890101	2,135,205.36	17.79	0.00	2,135,223.15	17.79
<u>1114 INVERSIONES TEMPORALES (HASTA 3 MESES)</u>	<u>31,689,746.54</u>	<u>8,061,407.57</u>	<u>5,000,000.00</u>	<u>34,751,154.11</u>	<u>3,061,407.57</u>
1114-01 HSBC	31,689,746.54	8,061,407.57	5,000,000.00	34,751,154.11	3,061,407.57
1114-01-01 HSBC Fdos. de Inv. 6336311934	31,689,746.54	8,061,407.57	5,000,000.00	34,751,154.11	3,061,407.57
<u>1122 CUENTAS POR COBRAR A CORTO PLAZO</u>	<u>-0.00</u>	<u>17,006,365.66</u>	<u>17,006,365.66</u>	<u>-0.00</u>	<u>0.00</u>
1122 CUENTAS POR COBRAR A CORTO PLAZO	-0.00	17,006,365.66	17,006,365.66	-0.00	0.00
1122-91 Transferencias Internas y Asignaciones a	-0.00	17,006,365.66	17,006,365.66	-0.00	0.00
<u>1123 DEUDORES DIVERSOS POR COBRAR A CORTO PLAZO</u>	<u>198,165.82</u>	<u>201,568.01</u>	<u>192,632.31</u>	<u>207,101.52</u>	<u>8,935.70</u>
1123 DEUDORES DIVERSOS POR COBRAR A CORTO PLA	198,165.82	201,568.01	192,632.31	207,101.52	8,935.70
1123-007 Ramón Hernández Reyes	17,457.40	9,000.00	0.00	26,457.40	9,000.00
1123-009 Martha López González	3,463.05	0.00	3,463.05	0.00	-3,463.05
1123-014 Humberto Urquiza Martinez	2,000.00	2,200.00	3,200.00	1,000.00	-1,000.00
1123-021 María Sánchez Sánchez	2,649.65	0.00	0.00	2,649.65	0.00
1123-022 Juan Carlos Valdovinos Corona	0.00	5,000.00	0.00	5,000.00	5,000.00
1123-025 Luis Manuel Torres Delgado	-20.00	3,500.00	3,500.00	-20.00	0.00
1123-027 Carlos Cortés Oseguera	121,749.72	90,000.00	90,000.00	121,749.72	0.00
1123-028 Sandra Nalleli Rangel Jimenez	10,000.00	0.00	10,000.00	0.00	-10,000.00
1123-036 Gabriela Villalobos Romero	0.00	3,000.00	2,999.50	0.50	0.50
1123-038 Oscar Fernando Rios Pimentel	-2,774.41	0.00	0.00	-2,774.41	0.00
1123-040 Cristian Oros Hernández	266.74	3,000.00	0.00	3,266.74	3,000.00
1123-042 Juan José Moreno Cisneros	3,000.00	7,200.00	8,900.00	1,300.00	-1,700.00
1123-043 Yurisha Andrade Morales	12,001.12	0.00	8,000.00	4,001.12	-8,000.00
1123-045 José Román Ramiez Vargas	0.00	9,500.00	6,618.07	2,881.93	2,881.93
1123-046 Elvia Higuera Pérez	0.00	4,500.00	1,000.00	3,500.00	3,500.00
1123-050 ERICK MAGAÑA GARCIDUEÑAS	4,566.51	0.00	2,584.09	1,982.42	-2,584.09
1123-051 VICTOR MANUEL MORAN HUERTA	5,399.31	0.00	4,250.00	1,149.31	-4,250.00



ESTADO ANALÍTICO DEL ACTIVO
Del 1 septiembre al 30 septiembre 2016

<u>CONCEPTO</u>	Saldo del Inicial 1	Cargos del Periodo 2	Abonos del Periodo 3	Saldo Final 4=(1+2-3)	Variación del Periodo (4-1)
1123-055 GUILLERMO TOVAR DIAZ	-36.00	0.00	0.00	-36.00	0.00
1123-056 JUAN MANUEL RUANO CABALLERO	3,664.32	7,500.00	3,219.85	7,944.47	4,280.15
1123-060 FRANCISCO JAVIER FERNANDEZ GOMEZ	-1,000.00	0.00	0.00	-1,000.00	0.00
1123-064 HUMBERTO CASTILLO MERCADO	-69.16	0.00	0.00	-69.16	0.00
1123-065 CARLOS HERLINDO DEL TORO PACHECO	3,971.12	0.00	0.00	3,971.12	0.00
1123-066 ADOLFO CENDEJAS AVILÉS	6,400.00	10,000.00	14,651.00	1,749.00	-4,651.00
1123-068 Cuentas por Cobrar Varios	-4,224.13	668.01	0.00	-3,556.12	668.01
1123-070 Mónica Pérez Tena	2,500.00	3,000.00	3,992.20	1,507.80	-992.20
1123-071 Celia Guadalupe Sanabria Zamudio	600.11	0.00	0.00	600.11	0.00
1123-083 GERARDO JESUS CHAVEZ MACIEL	3,099.98	24,000.00	6,355.50	20,744.48	17,644.50
1123-085 MONSERRAT OLIVOS FUENTES	0.00	2,500.00	2,500.00	0.00	0.00
1123-087 JUAN PEDRO GOMEZ ARREOLA	0.00	0.00	0.00	0.00	0.00
1123-094 ERIKA ENRIQUEZ GARCIA	1,600.00	0.00	0.00	1,600.00	0.00
1123-099 RAZIEL ALEJANDRO GUILLEN RANGEL	1,641.00	2,500.00	1,641.00	2,500.00	859.00
1123-100 NATHANIEL ANDRADE LINARES	0.00	0.00	0.00	0.00	0.00
1123-103 ROBERTO RODRIGUEZ MELO	2,280.41	12,000.00	12,190.05	2,090.36	-190.05
1123-110 JORGE GUTIERREZ SOLORZANO	-2.00	0.00	0.00	-2.00	0.00
1123-111 JOSE ANGEL SANTOYO BAUTISTA	-4,001.12	0.00	0.00	-4,001.12	0.00
1123-112 MIRYAM MARTINEZ CAMPOS	2,500.00	0.00	2,500.00	0.00	-2,500.00
1123-113 ALEJANDRO GARCIA LIERA	0.00	2,500.00	1,068.00	1,432.00	1,432.00
1123-D002 PURUANDIRO	-1,320.00	0.00	0.00	-1,320.00	0.00
1123-D005 JACONA	-120.00	0.00	0.00	-120.00	0.00
1123-D014 URUAPAN NORTE	-61.80	0.00	0.00	-61.80	0.00
1123-M036 HUANDACAREO	-336.00	0.00	0.00	-336.00	0.00
1123-M072 PURUANDIRO	1,320.00	0.00	0.00	1,320.00	0.00
1124 INGRESOS POR RECUPERAR A CORTO PLAZO	-2,660,024.00	1,965,804.03	1,965,804.03	-2,660,024.00	0.00
1124 INGRESOS POR RECUPERAR A CORTO PLAZO	-2,660,024.00	1,965,804.03	1,965,804.03	-2,660,024.00	0.00
1124-61 Aprovechamiento de tipo corriente	-2,660,024.00	1,965,804.03	1,965,804.03	-2,660,024.00	0.00
1131 ANTICIPO A PROVEEDORES POR ADQUISICION DE BIENES Y PRES'	192,856.14	0.00	10,000.00	182,856.14	-10,000.00
1131 ANTICIPO A PROVEEDORES POR ADQUISICION DE BIENES Y PRES'	192,856.14	0.00	10,000.00	182,856.14	-10,000.00
1131-002 Anticipo de Bienes	52,495.52	0.00	10,000.00	42,495.52	-10,000.00
1131-003 Anticipo de Servicios	140,360.62	0.00	0.00	140,360.62	0.00
1231 TERRENOS	12,935,950.00	0.00	0.00	12,935,950.00	0.00
1231 TERRENOS	12,935,950.00	0.00	0.00	12,935,950.00	0.00



ESTADO ANALÍTICO DEL ACTIVO
Del 1 septiembre al 30 septiembre 2016

<u>CONCEPTO</u>	Saldo del Inicial 1	Cargos del Periodo 2	Abonos del Periodo 3	Saldo Final 4=(1+2-3)	Variación del Periodo (4-1)
1231-01 Bruselas No. 118	400,000.00	0.00	0.00	400,000.00	0.00
1231-02 José Trinidad Esparza No. 31	12,535,950.00	0.00	0.00	12,535,950.00	0.00
1233 EDIFICIOS NO HABITACIONALES	8,262,724.39	0.00	0.00	8,262,724.39	0.00
1233 EDIFICIOS NO HABITACIONALES	8,262,724.39	0.00	0.00	8,262,724.39	0.00
1233-01 Bruselas No. 118	5,962,724.39	0.00	0.00	5,962,724.39	0.00
1233-02 José Trinidad Esparza No. 32	2,300,000.00	0.00	0.00	2,300,000.00	0.00
1236 CONSTRUCCIONES EN PROCESO EN BIENES PROPIOS	306,760.80	0.00	0.00	306,760.80	0.00
1236-2 Edificación no Habitacional en Proceso	306,760.80	0.00	0.00	306,760.80	0.00
1236-2-62207 Proyectos no habitacionales.	306,760.80	0.00	0.00	306,760.80	0.00
1241 MOBILIARIO Y EQUIPO DE ADMINISTRACION	9,293,798.35	0.00	0.00	9,293,798.35	0.00
1241-1 Muebles de Oficina y Estantería	5,485,918.17	0.00	0.00	5,485,918.17	0.00
1241-1-51101 Mobiliario.	5,485,918.17	0.00	0.00	5,485,918.17	0.00
1241-3 Equipo de Cómputo y de Tecnologías de la Información	3,806,442.36	0.00	0.00	3,806,442.36	0.00
1241-3-51501 Bienes informáticos.	3,806,442.36	0.00	0.00	3,806,442.36	0.00
1241-9 Otros Mobiliarios y Equipos de Administración	1,437.82	0.00	0.00	1,437.82	0.00
1241-9-51901 Equipo de administración.	1,437.82	0.00	0.00	1,437.82	0.00
1242 MOBILIARIO Y EQUIPO EDUCACIONAL Y RECREATIVO	497,060.67	0.00	0.00	497,060.67	0.00
1242-1 Equipos y Aparatos Audiovisuales	309,798.69	0.00	0.00	309,798.69	0.00
1242-1-52101 Equipos y aparatos audiovisuales.	309,798.69	0.00	0.00	309,798.69	0.00
1242-2 Aparatos Deportivos	187,261.98	0.00	0.00	187,261.98	0.00
1242-3-52301 Cámaras fotográficas y de video.	187,261.98	0.00	0.00	187,261.98	0.00
1244 VEHICULOS Y EQUIPO DE TRANSPORTE	5,784,043.17	0.00	0.00	5,784,043.17	0.00
1244 VEHICULOS Y EQUIPO DE TRANSPORTE	5,784,043.17	0.00	0.00	5,784,043.17	0.00
1244-1-54104 Vehículos y equipo terrestres, destinado	5,784,043.17	0.00	0.00	5,784,043.17	0.00
1246 MAQUINARIA, OTROS EQUIPOS Y HERRAMIENTAS	141,210.28	0.00	0.00	141,210.28	0.00
1246-4 Sistemas de Aire Acondicionado, Calefacción y Refrigeración	119,422.00	0.00	0.00	119,422.00	0.00
1246-4-56401 Sistemas de aire acondicionado, calefacción y refrigeración.	119,422.00	0.00	0.00	119,422.00	0.00
1246-7 Herramientas y Máquinas-Herramienta	21,788.28	0.00	0.00	21,788.28	0.00





ESTADO ANALÍTICO DEL ACTIVO
Del 1 septiembre al 30 septiembre 2016

<u>CONCEPTO</u>	Saldo del Inicial 1	Cargos del Periodo 2	Abonos del Periodo 3	Saldo Final 4=(1+2-3)	Variación del Periodo (4-1)
1246-7-56701 Herramientas y máquinas herramienta.	21,788.28	0.00	0.00	21,788.28	0.00
<u>1251 SOFTWARE</u>	<u>582,719.24</u>	<u>0.00</u>	<u>0.00</u>	<u>582,719.24</u>	<u>0.00</u>
1251 SOFTWARE	582,719.24	0.00	0.00	582,719.24	0.00
1251-59101 Software.	582,719.24	0.00	0.00	582,719.24	0.00
<u>1254 LICENCIAS</u>	<u>6,000.01</u>	<u>0.00</u>	<u>0.00</u>	<u>6,000.01</u>	<u>0.00</u>
1254-1 Licencias Informáticas e Intelectuales	6,000.01	0.00	0.00	6,000.01	0.00
1254-1-59701 Licencias informáticas e intelectuales.	6,000.01	0.00	0.00	6,000.01	0.00
TOTAL ACTIVO	74,385,643.11	49,767,959.42	49,737,192.05	74,416,410.48	30,767.37



DR. RAMON HERNANDEZ REYES
PRESIDENTE DEL I.E.M.

C.P. NORMA GASPAS FLORES
VOCAL DE ADMINISTRACION Y PRERROGATIVAS

Estado Analítico del Pasivo
Del 1 septiembre al 30 septiembre 2016

<u>CONCEPTO</u>	Saldo de Inicial 1	Cargos de Periodo 2	Abonos de Periodo 3	Saldo Final 4=(1-2+3)	Variación del Periodo (4-1)
2111 SERVICIOS PERSONALES POR PAGAR A CORTO PLAZO	605,883.46	4,894,056.52	4,549,495.22	261,322.16	-344,561.30
2111-1 Remuneración por pagar al Personal de ca	0.00	2,326,812.44	2,326,812.44	0.00	0.00
2111-1-11301 Sueldos base.	0.00	2,326,812.44	2,326,812.44	0.00	0.00
2111-2 Remuneración por pagar al Personal de ca	10,392.01	930,705.60	930,705.60	10,392.01	0.00
2111-2-12101 Honorarios Asimilables a Salarios.	10,391.72	0.00	0.00	10,391.72	0.00
2111-2-12201 Sueldo base al personal eventual.	0.29	930,705.60	930,705.60	0.29	0.00
2111-3 Remuneraciones Adicionales y Especiales	-0.00	93,058.80	93,058.80	-0.00	0.00
2111-3-13201 Primas de vacaciones y dominical.	-0.00	0.00	0.00	-0.00	0.00
2111-3-13202 Aguinaldo o gratificación de fin de año.	0.00	0.00	0.00	0.00	0.00
2111-3-13301 Remuneraciones por horas extraordinarias	-0.00	0.00	0.00	0.00	0.00
2111-3-13404 Compensaciones por servicios eventuales.	0.00	10,000.00	10,000.00	0.00	0.00
2111-3-13414 Despensa.	-0.00	83,058.80	83,058.80	-0.00	0.00
2111-4 Seguridad Social y Seguros por pagar a C	593,371.92	942,404.42	597,843.12	248,810.62	-344,561.30
2111-4-14103 Aportaciones al IMSS.	252,534.66	602,566.96	597,843.12	247,810.82	-4,723.84
2111-4-14202 Aportaciones al INFONAVIT.	339,837.46	339,837.46	0.00	0.00	-339,837.46
2111-4-14301 Aportaciones al Sistema de Ahorro para e	1,000.00	0.00	0.00	1,000.00	0.00
2111-4-14401 Cuotas para el seguro de vida del perso	-0.20	0.00	0.00	-0.20	0.00
2111-5 Otras prestaciones sociales y económicas	2,119.53	601,075.26	601,075.26	2,119.53	0.00
2111-5-15101 Cuotas para el fondo de ahorro del perso	845.30	116,637.25	116,637.25	845.30	0.00
2111-5-15202 Pago de liquidaciones.	0.00	0.00	0.00	0.00	0.00
2111-5-15301 Prestaciones de retiro.	845.30	116,637.25	116,637.25	845.30	0.00
2111-5-15901 Otras prestaciones.	428.93	367,800.76	367,800.76	428.93	0.00
2112 PROVEEDORES POR PAGAR A CORTO PLAZO	46,271.45	1,327,620.55	1,327,620.55	46,271.45	0.00
2112-1 Deudas por Adquisición de Bienes y Contr	46,690.43	1,327,620.55	1,327,620.55	46,690.43	0.00
2112-1-21101 Materiales y útiles de oficina.	419.00	4,246.03	4,246.03	419.00	-0.00
2112-1-21201 Materiales y útiles de impresión y repro	0.00	8,674.87	8,674.87	0.00	0.00
2112-1-21401 Materiales y útiles para el procesamient	394.40	0.00	0.00	394.40	0.00
2112-1-21501 Material de apoyo informativo.	0.00	33,176.00	33,176.00	0.00	0.00
2112-1-21503 Material de fotografía, cinematografía,	0.00	513.99	513.99	0.00	0.00
2112-1-21601 Material de limpieza.	-5,394.00	2,681.33	2,681.33	-5,394.00	0.00
2112-1-22104 Productos alimenticios para el personal	2,669.00	16,336.85	16,336.85	2,669.00	0.00
2112-1-22106 Productos alimenticios para el personal	2,725.00	30,857.85	30,857.85	2,725.00	-0.00
2112-1-22301 Utensilios para el servicio de alimentac	-0.00	199.61	199.61	-0.00	0.00
2112-1-24101 Productos minerales no metálicos.	0.00	8,465.00	8,465.00	0.00	0.00
2112-1-24401 Madera y productos de madera.	0.00	450.00	450.00	0.00	0.00
2112-1-24601 Material eléctrico y electrónico.	-0.00	453.00	453.00	-0.00	0.00
2112-1-24701 Artículos metálicos para la construcción	0.00	1,626.11	1,626.11	0.00	0.00
2112-1-24801 Materiales complementarios.	0.00	3,090.00	3,090.00	0.00	0.00





Estado Analítico del Pasivo
Del 1 septiembre al 30 septiembre 2016

CONCEPTO	Cargos		Abonos		Saldo Final 4=(1-2+3)	Variación del Periodo (4-1)
	Saldo Inicial 1	de Periodo 2	de Periodo 3	de Periodo 3		
2112-1-24901 Otros materiales y artículos de construc	0.00	3,653.07	3,653.07	0.00	0.00	
2112-1-25301 Medicinas y productos farmacéuticos.	0.00	617.95	617.95	0.00	0.00	
2112-1-26104 Combustibles, lubricantes y aditivos par	57,290.03	62,356.86	62,356.86	57,290.03	0.00	
2112-1-26105 Combustibles, lubricantes y aditivos par	0.00	135.80	135.80	0.00	0.00	
2112-1-29101 Herramientas menores.	0.00	438.00	438.00	0.00	0.00	
2112-1-29201 Refacciones y accesorios menores de edif	0.00	286.50	286.50	0.00	0.00	
2112-1-29301 Refacciones y accesorios menores de mobi	0.00	6,082.48	6,082.48	0.00	0.00	
2112-1-29401 Refacciones y accesorios para equipo de	-394.40	0.00	0.00	-394.40	0.00	
2112-1-29901 Refacciones y accesorios menores otros b	0.00	190.00	190.00	0.00	0.00	
2112-1-31101 Servicio de energía eléctrica.	7,335.00	16,576.00	16,576.00	7,335.00	0.00	
2112-1-31301 Servicio de agua.	6,700.00	0.00	0.00	6,700.00	0.00	
2112-1-31401 Servicio telefónico convencional.	935.83	47,375.07	47,375.07	935.83	0.00	
2112-1-31701 Servicios de conducción de señales analó	0.00	11,141.00	11,141.00	0.00	0.00	
2112-1-31801 Servicio postal.	22,631.94	0.00	0.00	22,631.94	0.00	
2112-1-32201 Arrendamiento de edificios y locales.	2,000.00	16,231.89	16,231.89	2,000.00	0.00	
2112-1-32303 Arrendamiento de fotocopiadoras.	110.50	21,678.59	21,678.59	110.50	0.00	
2112-1-32903 Otros Arrendamientos.	0.00	4,000.00	4,000.00	0.00	0.00	
2112-1-33104 Otras asesorías para la operación de pro	-0.00	0.00	0.00	-0.00	0.00	
2112-1-33301 Servicios de informática.	1,579.18	0.00	0.00	1,579.18	0.00	
2112-1-33304 Otros servicios profesionales.	-0.00	221,832.60	221,832.60	0.00	0.00	
2112-1-33401 Servicios para capacitación a servidores	0.00	3,184.61	3,184.61	0.00	0.00	
2112-1-33601 Servicios relacionados con traducciones.	0.00	13,680.00	13,680.00	0.00	0.00	
2112-1-33602 Otros servicios comerciales.	0.00	1,258.00	1,258.00	0.00	0.00	
2112-1-33604 Impresión y elaboración de material info	0.00	0.00	0.00	0.00	0.00	
2112-1-33801 Servicios de vigilancia.	0.00	105,968.83	105,968.83	0.00	0.00	
2112-1-34102 Comisiones bancarias.	-0.00	1,572.03	1,572.03	-0.00	-0.00	
2112-1-34501 Seguros de bienes patrimoniales.	-0.00	0.00	0.00	-0.00	0.00	
2112-1-35101 Mantenimiento y conservación de inmueble	0.00	298,243.60	298,243.60	0.00	0.00	
2112-1-35201 Mantenimiento y conservación de mobiliario	0.00	1,044.00	1,044.00	0.00	0.00	
2112-1-35501 Mantenimiento y conservación de vehículo	0.00	40,004.30	40,004.30	0.00	0.00	
2112-1-35801 Servicios de lavandería, limpieza e higi	0.00	23,200.00	23,200.00	0.00	0.00	
2112-1-35901 Servicios de jardinería y fumigación.	0.00	17,600.00	17,600.00	0.00	0.00	
2112-1-36101 Difusión de mensajes sobre programas y a	3,063.49	0.00	0.00	3,063.49	0.00	
2112-1-36601 Servicio de creación y difusión de conte	-3,063.49	111,400.01	111,400.01	-3,063.49	0.00	
2112-1-37104 Pasajes aéreos nacionales para servidore	0.00	34,863.00	34,863.00	0.00	0.00	
2112-1-37204 Pasajes terrestres nacionales para servi	0.00	4,956.50	4,956.50	0.00	0.00	
2112-1-37504 Viáticos nacionales para servidores públ	-72,536.35	71,810.31	71,810.31	-72,536.35	0.00	
2112-1-37901 Gastos para operativos y trabajos de cam	20,225.30	32,848.43	32,848.43	20,225.30	0.00	
2112-1-38301 Congresos y convenciones.	0.00	35,110.93	35,110.93	0.00	0.00	
2112-1-38501 Gastos para alimentación de servidores p	-0.00	3,214.05	3,214.05	-0.00	0.00	
2112-1-38502 Gastos menores.	-0.00	0.00	0.00	-0.00	0.00	
2112-1-39209 Otros impuestos y derechos.	-0.00	4,295.50	4,295.50	0.00	0.00	
2112-1-GCO071220I21 GRUPO COMSOL, SA DE CV	0.00	0.00	0.00	0.00	0.00	



INSTITUTO ELECTORAL
DE MICHOACAN



Estado Analítico del Pasivo
Del 1 septiembre al 30 septiembre 2016

CONCEPTO	Saldo de Inicial 1	Cargos de Periodo 2	Abonos de Periodo 3	Saldo Final 4=(1-2+3)	Variación del Periodo (4-1)
2112-1-SPM860820CF5 SERVICIO POSTAL MEXICANO	0.00	0.00	0.00	0.00	0.00
2112-2 Deudas por Adquisición de Bienes Inmuebl	-418.98	0.00	0.00	-418.98	0.00
2112-2-DCD090806GJ4 DISTRIBUIDOR COMPUTAIONAL DECO, S.A. DE	-0.00	0.00	0.00	-0.00	0.00
2112-2-ODM950324V2A OFFICE DEPOT DE MEXICO, S.A. DE C.V.	-419.00	0.00	0.00	-419.00	0.00
2112-2-TSD070622PT2 TRIMAX SOLUCIONES DIGITALES, S.A. DE C.V	0.02	0.00	0.00	0.02	0.00
2115 TRANSFERENCIAS OTORGADAS POR PAGAR A CORTO PLAZO	-0.00	12,141,473.99	12,141,473.99	-0.00	-0.00
2115 TRANSFERENCIAS OTORGADAS POR PAGAR A COR	-0.00	12,141,473.99	12,141,473.99	-0.00	-0.00
2115-44502 Financiamiento público a partidos políti	-0.00	12,141,473.99	12,141,473.99	-0.00	-0.00
2117 RETENCIONES Y CONTRIBUCIONES POR PAGAR A CORTO PLAZO	2,246,678.45	1,068,999.15	969,177.13	2,146,856.43	-99,822.02
2117-1 RETENCIONES	2,246,678.45	1,068,999.15	969,177.13	2,146,856.43	-99,822.02
2117-1-01 I.S.R. Sueldos y Salarios	651,487.02	737,553.00	730,737.82	644,671.84	-6,815.18
2117-1-02 I.S.R. Asimilados a Salarios	849,470.55	15,526.00	15,526.48	849,471.03	0.48
2117-1-03 I.S.R. Honorarios	-3,626.99	0.00	0.00	-3,626.99	0.00
2117-1-04 I.S.R. Arrendamiento	-4,193.40	1,399.00	1,399.30	-4,193.10	0.30
2117-1-05 I.V.A. Retenciones	-5,367.79	1,493.00	1,492.58	-5,368.21	-0.42
2117-1-06 IMSS	184,076.54	132,599.36	92,543.51	144,020.69	-40,055.85
2117-1-07 INFONAVIT	504,129.76	110,136.36	54,168.92	448,162.32	-55,967.44
2117-1-08 2% sobre Nomina	1.00	0.00	0.00	1.00	0.00
2117-1-09 FONACOT	409.33	0.00	3,531.52	3,940.85	3,531.52
2117-71-39801 Impuesto sobre nóminas.	70,292.43	70,292.43	69,777.00	69,777.00	-515.43
2119 OTRAS CUENTAS POR PAGAR A CORTO PLAZO	107.42	489.10	5,365.90	4,984.22	4,876.80
2119-01 Otras Cuentas por Pagar	107.42	489.10	5,365.90	4,984.22	4,876.80
2119-01-0020 Ramón Hernández Reyes	55.00	0.00	0.00	55.00	0.00
2119-01-0027 JORGE JESUS SANCHEZ RUISANCHEZ	52.42	0.00	0.00	52.42	0.00
2119-01-0035 HUMBERTO URQUIZA MARTINEZ	0.00	489.10	489.10	0.00	0.00
2119-01-0036 ADOLFO CENDEJAS AVILES	0.00	0.00	1,440.79	1,440.79	1,440.79
2119-01-0038 MONSERRAT OLIVOS FUENTES	0.00	0.00	138.12	138.12	138.12
2119-01-0039 YURISHA ANDRADE MORALES	0.00	0.00	2,722.48	2,722.48	2,722.48
2119-01-0040 GERARDO CHAVEZ MACIEL	0.00	0.00	435.17	435.17	435.17
2119-01-0041 MONICA PEREZ TENA	0.00	0.00	140.24	140.24	140.24
2162 FONDOS EN ADMINISTRACI? A CORTO PLAZO	1,141.73	116,637.25	116,340.82	845.30	-296.43
2162 FONDOS EN ADMINISTRACI? A CORTO PLAZO	1,141.73	116,637.25	116,340.82	845.30	-296.43
2162-1 Fondo de Ahorro	1,141.73	116,637.25	116,340.82	845.30	-296.43
2171 PROVISI? PARA DEMANDAS Y JUICIOS A CORTO PLAZO	-0.00	18,553.72	18,553.72	-0.00	-0.00






Estado Analítico del Pasivo
Del 1 septiembre al 30 septiembre 2016

<u>CONCEPTO</u>	Saldo de Inicial 1	Cargos Periodo 2	Abonos de Periodo 3	Saldo Final 4=(1-2+3)	Variación del Periodo (4-1)
2171 PROVISI? PARA DEMANDAS Y JUICIOS A CORTO	-0.00	18,553.72	18,553.72	-0.00	-0.00
2171-01 Retención por Pensión Alimenticia	-0.00	18,553.72	18,553.72	-0.00	-0.00
2179 OTRAS PROVISIONES A CORTO PLAZO	11,020,998.58	0.00	341,541.82	11,362,540.40	341,541.82
2179-1 RETENCIONES Y CONTRIBUCIONES	13.85	0.00	0.00	13.85	0.00
2179-1-01 I.S.R. e IV.A.	-1.44	0.00	0.00	-1.44	0.00
2179-1-02 IMSS e INFONAVIT	15.29	0.00	0.00	15.29	0.00
2179-2 SERVICIOS	13,407.58	0.00	0.00	13,407.58	0.00
2179-2-01 Telefonía	3,514.58	0.00	0.00	3,514.58	0.00
2179-2-02 Energía Eléctrica	4,287.00	0.00	0.00	4,287.00	0.00
2179-2-03 Agua	5,606.00	0.00	0.00	5,606.00	0.00
2179-3 OTRAS PROVISIONES	11,387.04	0.00	0.00	11,387.04	0.00
2179-3-01 Proveedores de Bienes y Servicios	11,387.04	0.00	0.00	11,387.04	0.00
2179-4 FINANCIAMIENTO A PARTIDOS POLITICOS	10,996,190.11	0.00	341,541.82	11,337,731.93	341,541.82
2179-5 RETENCION A FAVOR INE DE MULTAS A PARTID	10,970,523.45	0.00	341,541.82	11,312,065.27	341,541.82
2179-6 REINTEGRO DE PARTIDOS POLITICOS DE PRER	25,666.66	0.00	0.00	25,666.66	0.00
2252 FONDOS EN ADMINISTRACI? A LARGO PLAZO	1,141.63	116,637.25	116,340.82	845.20	-296.43
2252 FONDOS EN ADMINISTRACI? A LARGO PLAZO	1,141.63	116,637.25	116,340.82	845.20	-296.43
2252-1 Fondo de Retiro	1,141.63	116,637.25	116,340.82	845.20	-296.43
TOTAL PASIVOS	13,922,222.72	19,684,467.53	19,585,909.97	13,823,665.16	-98,557.56

DR. RAMON HERNANDEZ REYES
PRESIDENTE DEL I.E.M.

C.P. NORMA GASPAR FLORES
VOCALE DE ADMINISTRACION Y PRERROGATIVAS



Bajo protesta de decir verdad declaramos que los Estados Financieros y sus notas, son razonablemente correctos y son responsabilidad del emisor

INSTITUTO ELECTORAL
DE MICHOACAN



1- Balanza de Comprobación del 1/sep al 30/sep/2016

Nat.	Cuenta	Nombre de la cuenta	SALDO ANTERIOR		MOVIMIENTOS		SALDO ACTUAL	
			DEUDOR	ACREEDOR	DEUDOR	ACREEDOR	DEUDOR	ACREEDOR
D	1112	BANCOS/TESORER?	7,154,631.70	0.00	22,532,814.15	25,562,390.05	4,125,055.80	0.00
D	1114	INVERSIONES TEMPORALES (HASTA 3 MESES)	31,689,746.54	0.00	8,061,407.57	5,000,000.00	34,751,154.11	0.00
D	1122	CUENTAS POR COBRAR A CORTO PLAZO	0.00	0.00	17,006,365.66	17,006,365.66	0.00	0.00
D	1123	DEUDORES DIVERSOS POR COBRAR A CORTO PLAZO	198,165.82	0.00	201,568.01	192,632.31	207,101.52	0.00
D	1124	INGRESOS POR RECUPERAR A CORTO PLAZO	561,741.00	0.00	1,965,804.03	1,965,804.03	561,741.00	0.00
D	1131	ANTICIPO A PROVEEDORES POR ADQUISICI? DE BIENES Y	192,856.14	0.00	0.00	10,000.00	182,856.14	0.00
D	1231	TERRENOS	12,935,950.00	0.00	0.00	0.00	12,935,950.00	0.00
D	1233	EDIFICIOS NO HABITACIONALES	8,262,724.39	0.00	0.00	0.00	8,262,724.39	0.00
D	1236	CONSTRUCCIONES EN PROCESO EN BIENES PROPIOS	306,760.80	0.00	0.00	0.00	306,760.80	0.00
D	1241	MOBILIARIO Y EQUIPO DE ADMINISTRACI?	9,293,798.35	0.00	0.00	0.00	9,293,798.35	0.00
D	1242	MOBILIARIO Y EQUIPO EDUCACIONAL Y RECREATIVO	497,060.67	0.00	0.00	0.00	497,060.67	0.00
D	1244	VEHICULOS Y EQUIPO DE TRANSPORTE	5,784,043.17	0.00	0.00	0.00	5,784,043.17	0.00
D	1246	MAQUINARIA, OTROS EQUIPOS Y HERRAMIENTAS	141,210.28	0.00	0.00	0.00	141,210.28	0.00
D	1251	SOFTWARE	582,719.24	0.00	0.00	0.00	582,719.24	0.00
D	1254	LICENCIAS	6,000.01	0.00	0.00	0.00	6,000.01	0.00
A	2111	SERVICIOS PERSONALES POR PAGAR A CORTO PLAZO	0.00	605,883.46	4,894,056.52	4,549,495.22	0.00	261,322.16
A	2112	PROVEEDORES POR PAGAR A CORTO PLAZO	0.00	46,271.45	1,327,620.55	1,327,620.55	0.00	46,271.45
A	2115	TRANSFERENCIAS OTORGADAS POR PAGAR A CORTO PLAZO	0.00	0.00	12,141,473.99	12,141,473.99	0.00	0.00
A	2117	RETENCIONES Y CONTRIBUCIONES POR PAGAR A CORTO PLA	0.00	2,246,678.45	1,068,999.15	969,177.13	0.00	2,146,856.43
A	2119	OTRAS CUENTAS POR PAGAR A CORTO PLAZO	0.00	107.42	489.10	5,365.90	0.00	4,984.22
A	2162	FONDOS EN ADMINISTRACI? A CORTO PLAZO	0.00	1,141.73	116,637.25	116,340.82	0.00	845.30
A	2171	PROVISI? PARA DEMANDAS Y JUICIOS A CORTO PLAZO	0.00	0.00	18,553.72	18,553.72	0.00	0.00
A	2179	OTRAS PROVISIONES A CORTO PLAZO	0.00	11,020,998.58	0.00	341,541.82	0.00	11,362,540.40
A	2252	FONDOS EN ADMINISTRACI? A LARGO PLAZO	0.00	1,141.63	116,637.25	116,340.82	0.00	845.20
A	3210	RESULTADOS DEL EJERCICIO (AHORRO/ DESAHORRO)	0.00	-1,428,987.15	0.00	0.00	0.00	-1,428,987.15
A	3220	RESULTADOS DE EJERCICIOS ANTERIORES	0.00	40,031,719.64	0.00	0.00	0.00	40,031,719.64
A	4161	INCENTIVOS DERIVADOS DE LA COLABORACI? FISCAL	0.00	5,891,413.00	0.00	754,478.00	0.00	6,645,891.00
A	4169	OTROS APROVECHAMIENTOS	0.00	4,049,206.82	0.00	456,848.03	0.00	4,506,054.85
A	4221	TRANSFERENCIAS INTERNAS Y ASIGNACIONES DEL SECTOR	0.00	167,530,415.01	0.00	17,006,365.66	0.00	184,536,780.67
D	5111	REMUNERACIONES AL PERSONAL DE CARÁCTER PERMANENTE	18,387,652.72	0.00	2,326,812.44	0.00	20,714,465.16	0.00
D	5112	REMUNERACIONES AL PERSONAL DE CARÁCTER TRANSITORIO	7,298,492.09	0.00	930,705.60	0.00	8,229,197.69	0.00
D	5113	REMUNERACIONES ADICIONALES Y ESPECIALES	2,049,736.32	0.00	93,058.80	0.00	2,142,795.12	0.00
D	5114	SEGURIDAD SOCIAL	4,389,761.06	0.00	597,843.12	0.00	4,987,604.18	0.00
D	5115	OTRAS PRESTACIONES SOCIALES Y ECON?ICAS	7,079,213.85	0.00	601,075.26	0.00	7,680,289.11	0.00
D	5121	MATERIALES DE ADMINISTRACI?, EMISI? DE DOCUMENTOS	74,476.12	0.00	49,292.22	0.00	123,768.34	0.00
D	5122	ALIMENTOS Y UTENSILIOS	235,958.15	0.00	47,394.31	0.00	283,352.46	0.00
D	5124	MATERIALES Y ART?ULOS DE CONSTRUCCI? Y DE REPARACI	125,297.79	0.00	17,737.18	0.00	143,034.97	0.00
D	5125	PRODUCTOS QU?ICOS, FARMAC?TICOS Y DE LABORATORIO	7,323.64	0.00	617.95	0.00	7,941.59	0.00
D	5126	COMBUSTIBLES, LUBRICANTES Y ADITIVOS	376,928.96	0.00	62,492.66	0.00	439,421.62	0.00
D	5127	VESTUARIO, BLANCOS, PRENDAS DE PROTECCI? Y ART?ULO	4,963.45	0.00	0.00	0.00	4,963.45	0.00
D	5129	HERRAMIENTAS, REFACCIONES Y ACCESORIOS MENORES	28,349.44	0.00	6,996.98	0.00	35,346.42	0.00
D	5131	SERVICIOS BÁSICOS	359,595.64	0.00	75,092.07	0.00	434,687.71	0.00
D	5132	SERVICIOS DE ARRENDAMIENTO	384,466.44	0.00	41,910.48	0.00	426,376.92	0.00



1- Balanza de Comprobación del 1/sep al 30/sep/2016

Nat.	Cuenta	Nombre de la cuenta	SALDO ANTERIOR		MOVIMIENTOS			SALDO ACTUAL	
			DEUDOR	ACREEDOR	DEUDOR	ACREEDOR	DEUDOR	ACREEDOR	
D	5133	SERVICIOS PROFESIONALES, CIENTÍFICOS Y TÉCNICOS Y OTROS	2,386,372.82	0.00	345,924.04	0.00	2,732,296.86	0.00	
D	5134	SERVICIOS FINANCIEROS, BANCARIOS Y COMERCIALES	202,137.85	0.00	1,572.03	0.00	203,709.88	0.00	
D	5135	SERVICIOS DE INSTALACIÓN, REPARACIÓN, MANTENIMIENTO	2,389,385.45	0.00	380,091.90	0.00	2,769,477.35	0.00	
D	5136	SERVICIOS DE COMUNICACIÓN SOCIAL Y PUBLICIDAD	831,221.21	0.00	111,400.01	0.00	942,621.22	0.00	
D	5137	SERVICIOS DE TRASLADO Y VIÁTICOS	609,798.76	0.00	144,478.24	0.00	754,277.00	0.00	
D	5138	SERVICIOS OFICIALES	382,541.47	0.00	38,324.98	0.00	420,866.45	0.00	
D	5139	OTROS SERVICIOS GENERALES	623,840.87	0.00	74,072.50	0.00	697,913.37	0.00	
D	5243	AYUDAS SOCIALES A INSTITUCIONES	104,161,066.34	0.00	12,141,473.99	0.00	116,302,540.33	0.00	
D	5599	OTROS GASTOS VARIOS	1.49	0.00	0.00	0.00	1.49	0.00	
D	7410	DEMANDAS JUDICIAL EN PROCESO DE RESOLUCIÓN	571,862.98	0.00	0.00	0.00	571,862.98	0.00	
A	7420	RESOLUCIÓN DE DEMANDAS EN PROCESO JUDICIAL	0.00	571,862.98	0.00	0.00	0.00	571,862.98	
D	8110	LEY DE INGRESOS ESTIMADA	224,376,743.04	0.00	0.00	0.00	224,376,743.04	0.00	
A	8120	LEY DE INGRESOS POR EJECUTAR	0.00	69,034,406.31	18,217,691.69	846,960.96	0.00	51,663,675.58	
D	8130	MODIFICACIONES A LA LEY DE INGRESOS ESTIMADA	22,128,698.10	0.00	846,960.96	0.00	22,975,659.06	0.00	
A	8140	LEY DE INGRESOS DEVENGADA	0.00	0.00	18,217,691.69	18,217,691.69	0.00	0.00	
A	8150	LEY DE INGRESOS RECAUDADA	0.00	177,471,034.83	0.00	18,217,691.69	0.00	195,688,726.52	
A	8210	PRESUPUESTO DE EGRESOS APROBADO	0.00	224,376,743.04	0.00	0.00	0.00	224,376,743.04	
D	8220	PRESUPUESTO DE EGRESOS POR EJERCER	80,838,509.20	0.00	1,211,326.03	18,088,366.76	63,961,468.47	0.00	
A	8230	MODIFICACIONES AL PRESUPUESTO DE EGRESOS APROBADO	0.00	9,960,425.66	0.00	1,211,326.03	0.00	11,171,751.69	
D	8240	PRESUPUESTO DE EGRESOS COMPROMETIDO	0.00	0.00	18,088,366.76	18,088,366.76	0.00	0.00	
D	8250	PRESUPUESTO DE EGRESOS DEVENGADO	662,664.23	0.00	18,088,366.76	18,433,443.49	317,587.50	0.00	
D	8260	PRESUPUESTO DE EGRESOS EJERCIDO	0.00	0.00	18,433,443.49	18,433,443.49	0.00	0.00	
D	8270	PRESUPUESTO DE EGRESOS PAGADO	152,835,995.27	0.00	18,433,443.49	0.00	171,269,438.76	0.00	
Sumas =>			711,410,462.86	711,410,462.86	199,078,084.58	199,078,084.58	731,587,883.98	731,587,883.98	


 INSTITUTO ELECTORAL DE MICHOACAN
 DR. RAMON HERNANDEZ REYES
 PRESIDENTE DEL I.E.M.
 C.P. NORMA GASPAR FLORES
 VOCAL DE ADMINISTRACIÓN Y PRERROGATIVAS

Bajo protesta de decir verdad declaramos que los Estados Financieros y sus notas, son razonablemente correctos y son responsabilidad del emisor



ESTADO ANALÍTICO DE INGRESOS PRESUPUESTALES
AL 30/sep/2016 (Cuentas con movimiento)
(Cifras en pesos y centavos)

Fuente de Ingresos	Ley de Ingresos Estimada	+Ampliaciones -Reducciones	(1) Ley de Ingresos Modificada	Ingresos Devengado	(2) Ingresos Recaudados	Devengado por Recaudar	Avance de Recaudación 2 / 1
APROVECHAMIENTOS	0.00	10,975,659.06	10,975,659.06	11,151,945.85	11,151,945.85	0.00	101.61%
Aprovechamiento de tipo corriente	0.00	10,975,659.06	10,975,659.06	11,151,945.85	11,151,945.85	0.00	101.61%
OTROS INGRESOS POR ESTIMULOS FISCALES	0.00	6,645,891.00	6,645,891.00	6,645,891.00	6,645,891.00	0.00	100.00%
PRD	0.00	3,245,376.49	3,245,376.49	3,609,741.58	3,609,741.58	0.00	111.23%
PVEM	0.00	188,078.30	188,078.30	0.00	0.00	0.00	0.00%
Recuperación ded Incapacidades	0.00	111,277.95	111,277.95	111,277.95	111,277.95	0.00	100.00%
Venta de Activos	0.00	36,000.00	36,000.00	36,000.00	36,000.00	0.00	100.00%
Ingresos Varios	0.00	136,632.31	136,632.31	136,632.31	136,632.31	0.00	100.00%
Rendimientos HSC 7353	0.00	33,367.63	33,367.63	33,367.63	33,367.63	0.00	100.00%
Rendimientos HSBC 1934	0.00	445,397.86	445,397.86	445,397.86	445,397.86	0.00	100.00%
Rendimientos Banbajio 90101	0.00	162.52	162.52	162.52	162.52	0.00	100.00%
RECUPERACION DE POLIZAS DE SEGUROS VEHIC	0.00	133,475.00	133,475.00	133,475.00	133,475.00	0.00	100.00%
TRANSFERENCIAS, ASIGNACIONES, SUBSIDIOS Y OTRA AYUDAS	224,376,743.04	12,000,000.00	236,376,743.04	184,536,780.67	184,536,780.67	0.00	78.07%
Transferencias Internas y Asignaciones al Sector Público	224,376,743.04	12,000,000.00	236,376,743.04	184,536,780.67	184,536,780.67	0.00	78.07%
Subsidio	224,376,743.04	12,000,000.00	236,376,743.04	184,536,780.67	184,536,780.67	0.00	78.07%
Total=>	224,376,743.04	22,975,659.06	247,352,402.10	195,688,726.52	195,688,726.52	0.00	79.11%

DR. RAMON HERNANDEZ REYES
PRESIDENTE DEL I.E.M.

C.P. NORMA GASPAR FLORES
VOCALE DE ADMINISTRACION Y PRERROGATIVAS



INSTITUTO ELECTORAL
DE MICHOACAN

Bajo protesta de decir verdad declaramos que los Estados Financieros y sus notas, son razonablemente correctos y son responsabilidad del emisor

Analítico Mensual de Ingresos Recaudado al 30/sep/16 (Cuentas con Movimiento)
(Cifras en pesos y centavos)

Cuenta	Nombre de la cuenta	Ley de Ingresos Modificada (1)													Diferencia		Total	(1-
			Ene	Feb	Mar	Abr	May	Jun	Jul	Ago	Sep	Oct	Nov	Dic				
60	APROVECHAMIENTOS	10,975,659.06	86,042.56	1,976,359.96	647,916.12	442,699.89	2,629,407.36	1,268,357.99	1,376,483.56	1,513,352.38	1,211,326.03	0.00	0.00	0.00	11,151,945.85	-176,286.		
61	Aprovechamiento de tipo corriente	10,975,659.06	86,042.56	1,976,359.96	647,916.12	442,699.89	2,629,407.36	1,268,357.99	1,376,483.56	1,513,352.38	1,211,326.03	0.00	0.00	0.00	11,151,945.85	-176,286.		
61-1-2	OTROS INGRESOS POR ESTIMULOS FISCALES	6,645,891.00	0.00	867,178.00	0.00	0.00	2,393,735.00	748,893.00	925,432.00	956,175.00	754,478.00	0.00	0.00	0.00	6,645,891.00	0.0		
61-9-1-03	PRD	3,245,376.49	0.00	994,515.83	395,111.88	384,802.78	356,106.28	375,237.28	375,237.38	364,365.06	364,365.09	0.00	0.00	0.00	3,609,741.58	-364,365.		
61-9-1-05	PVEM	188,078.30	0.00	0.00	188,078.30	0.00	-188,078.30	0.00	0.00	0.00	0.00	0.00	0.00	0.00	0.00	188,078.30		
61-9-3-001	Recuperacion ded Incapacidades	111,277.95	39,081.80	39,081.80	13,926.85	0.00	8,223.50	0.00	0.00	2,741.00	8,223.00	0.00	0.00	0.00	111,277.95	-0.		
61-9-3-002	Venta de Activos	36,000.00	0.00	0.00	0.00	0.00	0.00	18,000.00	18,000.00	0.00	0.00	0.00	0.00	0.00	36,000.00	0.0		
61-9-3-004	Ingresos Varios	136,632.31	0.00	31,262.00	0.36	5,502.45	6,659.85	71,656.20	0.02	0.00	21,551.43	0.00	0.00	0.00	136,632.31	0.0		
61-9-3-005	Rendimientos HSC 7353	33,367.63	1,857.79	8,340.56	6,113.78	1,989.41	4,145.47	2,956.00	3,406.14	3,275.33	1,283.15	0.00	0.00	0.00	33,367.63	0.0		
61-9-3-006	Rendimientos HSBC 1934	445,397.86	45,084.58	35,954.57	44,666.56	50,387.46	48,597.17	51,597.72	54,389.63	53,302.60	61,407.57	0.00	0.00	0.00	445,397.86	-0.		
61-9-3-007	Rendimientos Banbajo 90101	162.52	18.39	17.20	18.39	17.79	18.39	17.79	18.39	18.39	17.79	0.00	0.00	0.00	162.52	-0.		
61-9-3-008	RECUPERACION DE POLIZAS DE SEGUROS VEHIC	133,475.00	0.00	0.00	0.00	0.00	0.00	0.00	0.00	133,475.00	0.00	0.00	0.00	0.00	133,475.00	0.0		
90	TRANSFERENCIAS, ASIGNACIONES, SUBSIDIOS Y OTRA AYUDA	236,376,743.04	19,354,073.04	29,515,556.94	20,102,114.75	17,515,313.01	17,515,312.94	29,515,313.01	17,006,365.66	17,006,365.66	17,006,365.66	0.00	0.00	0.00	184,536,780.67	51,839,962.3		
91	Transferencias Internas y Asignaciones a	236,376,743.04	19,354,073.04	29,515,556.94	20,102,114.75	17,515,313.01	17,515,312.94	29,515,313.01	17,006,365.66	17,006,365.66	17,006,365.66	0.00	0.00	0.00	184,536,780.67	51,839,962.3		
91-01	Subsidio	236,376,743.04	19,354,073.04	29,515,556.94	20,102,114.75	17,515,313.01	17,515,312.94	29,515,313.01	17,006,365.66	17,006,365.66	17,006,365.66	0.00	0.00	0.00	184,536,780.67	51,839,962.3		
Total=>			247,352,402.10	19,440,115.60	31,491,916.90	20,750,030.87	17,958,012.90	20,144,720.30	30,783,671.00	18,382,849.22	18,519,718.04	18,217,691.69	0.00	0.00	0.00	195,688,726.52	51,663,675.5	

DR. RAMON HERNANDEZ REYES
PRESIDENTE DEL I. E. M.

INSTITUTO ELECTORAL
DE MICHOACAN

C. P. NORMA GASPAR FLORES
VOCAL DE ADMINISTRACION Y PRERROGATIVAS

INSTITUTO ELECTORAL DE MICHOACAN
ESTADO DE MICHOACAN
Analítico Mensual de Egresos Pagados al 30/sep/16 (Cuentas Con Movimientos)




Tipo de Gsto: (Total)

(Cifras en pesos y centavos)

Diferencia

Partida	DESCRIPCIÓN	Presupuesto Modificado (1)	Ene	Feb	Mar	Abr	May	Jun	Jul	Ago	Sep	Oct	Nov	Dic	Total (2)	(1 - 2)
10000	SERVICIOS PERSONALES.	60,488,404.79	3,718,148.13	4,260,199.94	6,483,977.37	4,171,767.12	4,945,449.66	5,133,309.70	5,702,194.45	4,197,437.87	4,894,056.52	0.00	0.00	0.00	43,506,540.76	16,981,864.03
11000	REMUNERACIÓN AL PERSONAL DE CARÁCTER PERMANENTE.	29,512,203.12	2,293,495.74	2,257,923.72	2,281,654.40	2,310,417.08	2,309,026.44	2,311,153.79	2,309,026.44	2,314,955.11	2,326,812.44	0.00	0.00	0.00	20,714,465.16	8,797,737.96
11301	Sueldos base.	29,512,203.12	2,293,495.74	2,257,923.72	2,281,654.40	2,310,417.08	2,309,026.44	2,311,153.79	2,309,026.44	2,314,955.11	2,326,812.44	0.00	0.00	0.00	20,714,465.16	8,797,737.96
12000	REMUNERACIÓN AL PERSONAL DE CARÁCTER TRANSITORIO.	6,414,781.74	880,592.24	910,876.24	898,109.96	915,771.19	938,417.79	942,697.46	927,391.86	884,635.35	930,705.60	0.00	0.00	0.00	8,229,197.69	-1,814,415.95
12101	Honorarios Asimilables a Salarios.	374,226.61	11,074.14	0.00	0.00	0.00	110,104.08	253,048.39	0.00	0.00	0.00	0.00	0.00	0.00	374,226.61	0.00
12201	Sueldo base al personal eventual.	6,040,555.13	869,518.10	910,876.24	898,109.96	915,771.19	828,313.71	689,649.07	927,391.86	884,635.35	930,705.60	0.00	0.00	0.00	7,854,971.08	-1,814,415.95
13000	REMUNERACIONES ADICIONALES Y ESPECIALES.	7,724,036.24	89,107.99	88,607.76	145,651.13	92,211.47	92,211.47	715,799.26	732,445.02	93,702.22	93,058.80	0.00	0.00	0.00	2,142,795.12	5,581,241.12
13201	Primas de vacaciones y dominical.	1,369,710.76	0.00	0.00	11,795.20	0.00	0.00	620,408.41	635,571.92	-635,260.07	0.00	0.00	0.00	0.00	632,515.46	737,195.30
13202	Aguinaldo o gratificación de fin de año.	5,198,771.77	0.00	0.00	46,534.48	0.00	0.00	3,179.38	4,661.63	3,118.58	0.00	0.00	0.00	0.00	57,494.07	5,141,277.70
13301	Remuneraciones por horas extraordinarias.	0.00	0.00	0.00	0.00	0.00	0.00	0.00	0.00	635,571.92	0.00	0.00	0.00	0.00	635,571.92	-635,571.92
13404	Compensaciones por servicios eventuales.	90,000.00	10,000.00	10,000.00	10,000.00	10,000.00	10,000.00	10,000.00	10,000.00	10,000.00	10,000.00	0.00	0.00	0.00	90,000.00	0.00
13414	Despensa.	1,065,553.71	79,107.99	78,607.76	77,321.45	82,211.47	82,211.47	82,211.47	82,211.47	80,271.79	83,058.80	0.00	0.00	0.00	727,213.67	338,340.04
14000	SEGURIDAD SOCIAL.	8,899,132.27	0.00	243,848.36	868,330.82	246,581.92	1,009,147.56	253,452.94	924,833.59	251,194.07	942,404.42	0.00	0.00	0.00	4,739,793.68	4,159,338.59
14103	Aportaciones al IMSS.	5,183,638.68	0.00	243,848.36	425,091.90	246,581.92	450,485.59	253,452.94	589,592.00	251,194.07	602,566.96	0.00	0.00	0.00	3,062,813.74	2,120,824.94
14202	Aportaciones al INFONAVIT.	1,900,354.62	0.00	0.00	316,599.23	0.00	426,699.69	0.00	335,241.59	0.00	339,837.46	0.00	0.00	0.00	1,418,377.97	481,976.65
14301	Aportaciones al Sistema de Ahorro para el Retiro.	760,141.86	0.00	0.00	126,639.69	0.00	131,962.28	0.00	0.00	0.00	0.00	0.00	0.00	0.00	258,601.97	501,539.89
14401	Cuotas para el seguro de vida del personal.	1,054,997.11	0.00	0.00	0.00	0.00	0.00	0.00	0.00	0.00	0.00	0.00	0.00	0.00	0.00	1,054,997.11
15000	OTRAS PRESTACIONES SOCIALES Y ECONÓMICAS.	7,938,251.42	454,952.16	758,943.86	2,290,231.06	606,785.46	596,646.40	910,206.25	808,497.54	652,951.12	601,075.26	0.00	0.00	0.00	7,680,289.11	257,962.31
15101	Cuotas para el fondo de ahorro del personal.	1,475,610.16	45,882.98	187,705.78	114,082.86	115,521.05	115,451.52	111,132.62	115,451.52	115,451.52	116,637.25	0.00	0.00	0.00	1,037,317.10	438,293.06
15202	Pago de liquidaciones.	359,045.23	0.00	0.00	1,297,582.11	0.00	0.00	174,316.39	0.00	0.00	0.00	0.00	0.00	0.00	1,471,898.50	-1,112,853.27
15301	Prestaciones de retiro.	1,475,610.16	45,882.98	187,705.78	114,082.86	115,521.05	115,451.52	111,132.62	115,451.52	115,451.52	116,637.25	0.00	0.00	0.00	1,037,317.10	438,293.06
15901	Otras prestaciones.	4,627,985.87	363,186.20	383,532.30	764,483.23	375,743.36	365,743.36	513,624.62	577,594.50	422,048.08	367,800.76	0.00	0.00	0.00	4,133,756.41	494,229.46
20000	MATERIALES Y SUMINISTROS.	1,481,116.95	19,351.89	92,415.57	116,869.41	107,147.24	95,484.26	145,387.35	128,233.05	148,408.78	184,531.30	0.00	0.00	0.00	1,037,828.85	443,288.10
21000	MATERIALES DE ADMINISTRACIÓN, EMISIÓN DE DOCUMENTO	393,017.26	0.00	580.00	9,477.59	5,921.05	12,945.61	11,364.37	22,404.32	11,783.18	49,292.22	0.00	0.00	0.00	123,768.34	269,248.92
21101	Materiales y útiles de oficina.	268,354.14	0.00	0.00	1,965.92	3,837.17	1,494.80	3,203.20	1,745.00	249.00	4,246.03	0.00	0.00	0.00	16,741.12	251,613.02
21201	Materiales y útiles de impresión y reproducción.	40,347.08	0.00	580.00	812.00	1,803.98	7,329.30	5,423.33	13,682.20	2,041.40	8,674.87	0.00	0.00	0.00	40,347.08	0.00
21301	Material estadístico y geográfico.	17,635.90	0.00	0.00	0.00	0.00	0.00	0.00	0.00	0.00	0.00	0.00	0.00	0.00	17,635.90	0.00
21501	Material de apoyo informativo.	37,838.00	0.00	0.00	2,500.00	0.00	0.00	0.00	2,162.00	0.00	33,176.00	0.00	0.00	0.00	37,838.00	0.00
21503	Material de fotografía, cinematografía, televisión	513.99	0.00	0.00	0.00	0.00	0.00	0.00	0.00	0.00	513.99	0.00	-0.00	0.00	513.99	0.00
21601	Material de limpieza.	28,328.15	0.00	0.00	4,199.67	279.90	4,121.51	2,737.84	4,815.12	9,492.78	2,681.33	0.00	0.00	0.00	28,328.15	-0.00
22000	ALIMENTOS Y UTENSILIOS.	287,325.47	15,185.80	16,840.64	23,391.10	44,055.63	34,587.96	32,344.14	22,626.93	46,925.95	47,394.31	0.00	0.00	0.00	283,352.46	3,973.01
22104	Productos alimenticios para el personal en las ins	117,157.50	0.00	754.65	9,312.89	18,145.95	19,595.50	15,482.66	3,827.37	33,701.63	16,336.85	0.00	0.00	0.00	117,157.50	0.00
22106	Productos alimenticios para el personal derivado d	163,610.44	15,185.80	16,056.96	13,664.24	25,909.68	14,817.24	16,419.88	18,149.56	12,549.23	30,857.85	0.00	0.00	0.00	163,610.44	0.00
22301	Utensilios para el servicio de alimentación.	6,557.53	0.00	29.03	413.97	0.00	175.22	441.60	650.00	675.09	199.61	0.00	0.00	0.00	2,584.52	3,973.01
24000	MATERIALES Y ARTICULOS DE CONSTRUCCION Y DE REPARA	143,034.97	0.00	10,582.35	20,361.83	12,914.75	10,153.03	36,941.08	13,025.75	21,319.00	17,737.18	0.00	0.00	0.00	143,034.97	-0.00
24101	Productos minerales no metálicos.	13,657.90	0.00	0.00	0.00	0.00	0.00	0.00	4,892.90	300.00	8,465.00	0.00	0.00	0.00	13,657.90	0.00
24401	Madera y productos de madera.	450.00	0.00	0.00	0.00	0.00	0.00	0.00	0.00	0.00	450.00	0.00	0.00	0.00	450.00	0.00
24501	Vidrio y productos de vidrio.	282.00	0.00	0.00	230.00	52.00	0.00	0.00	0.00	0.00	0.00	0.00	0.00	0.00	282.00	0.00
24601	Material eléctrico y electrónico.	29,728.29	0.00	0.00	11,002.51	1,129.76	1,622.62	13,808.97	498.60	1,212.83	453.00	0.00	0.00	0.00	29,728.29	0.00
24701	Artículos metálicos para la construcción.	19,662.82	0.00	0.00	298.86	0.00	66.00	14,052.58	170.00	3,449.27	1,626.11	0.00	0.00	0.00	19,662.82	0.00
24801	Materiales complementarios.	55,970.65	0.00	10,582.35	6,807.20	7,114.99	8,464.41	3,800.00	4,286.70	11,825.00	3,090.00	0.00	0.00	0.00	55,970.65	0.00
24901	Otros materiales y artículos de construcción y rep	19,868.30	0.00	0.00	2,023.26	4,618.00	0.00	2,124.53	2,917.54	4,531.90	3,653.07	0.00	0.00	0.00	19,868.30	-0.00
24902	Material para agua potable.	3,155.00	0.00	0.00	0.00	0.00	0.00	3,155.00	0.00	0.00	0.00	0.00	0.00	0.00	3,155.00	0.00
24903	Material para alcantarillado sanitario.	260.01	0.00	0.00	0.00	0.00	0.00	0.00	0.00	260.01	0.00	0.00	0.00	0.00	260.01	0.00
25000	PRODUCTOS QUIMICOS, FARMACEUTICOS Y DE LABORATORIO	8,388.14	0.00	0.00	2,211.40	686.80	555.30	174.00	2,267.90	1,428.24	617.95	0.00	0.00	0.00	7,941.59	446.55
25201	Plaguicidas, abonos y fertilizantes.	1,649.00	0.00	0.00	0.00	0.00	0.00	0.00	1,200.00	449.00	0.00	0.00	0.00	0.00	1,649.00	0.00
25301	Medicinas y productos farmacéuticos.	3,528.00	0.00	0.00	1,266.40	686.80	510.30	0.00	0.00	0.00	617.95	0.00	0.00	0.00	3,081.45	446.55
25401	Materiales, accesorios y suministros médicos	2,264.84	0.00	0.00	945.00	0.00	0.00	174.00	166.60	979.24	0.00	0.00	0.00	0.00	2,264.84	0.00



Tipo de Gsto: (Total)

(Cifras en pesos y centavos)

Diferencia

Partida	DESCRIPCIÓN	Presupuesto Modificado (1)	Ene	Feb	Mar	Abr	May	Jun	Jul	Ago	Sep	Oct	Nov	Dic	Total (2)	(1 - 2)
25601	Fibras sintéticas, hules, plásticos y derivados.	901.30	0.00	0.00	0.00	0.00	0.00	0.00	901.30	0.00	0.00	0.00	0.00	0.00	901.30	0.00
25901	Otros productos químicos.	45.00	0.00	0.00	0.00	0.00	45.00	0.00	0.00	0.00	0.00	0.00	0.00	0.00	45.00	0.00
26000	COMBUSTIBLES, LUBRICANTES Y ADITIVOS.	439,421.62	3,972.00	64,412.58	58,009.00	42,181.49	32,454.36	51,031.31	59,015.81	65,852.41	62,492.66	0.00	0.00	0.00	439,421.62	0.00
26104	Combustibles, lubricantes y aditivos para vehiculo	438,218.04	3,972.00	64,412.58	58,009.00	42,181.49	32,454.36	51,031.31	59,015.81	64,784.63	62,356.86	0.00	0.00	0.00	438,218.04	0.00
26105	Combustibles, lubricantes y aditivos para maquina	1,203.58	0.00	0.00	0.00	0.00	0.00	0.00	0.00	1,067.78	135.80	0.00	0.00	0.00	1,203.58	0.00
27000	VESTUARIOS, BLANCOS, PRENDAS DE PROTECCIÓN Y ARTÍC	4,963.45	0.00	0.00	0.00	0.00	0.00	1,193.45	3,770.00	0.00	0.00	0.00	0.00	0.00	4,963.45	0.00
27101	Vestuario y uniformes.	3,770.00	0.00	0.00	0.00	0.00	0.00	0.00	3,770.00	0.00	0.00	0.00	0.00	0.00	3,770.00	0.00
27201	Prendas de protección personal.	1,193.45	0.00	0.00	0.00	0.00	0.00	1,193.45	0.00	0.00	0.00	0.00	0.00	0.00	1,193.45	0.00
29000	HERRAMIENTAS, REFACCIONES Y ACCESORIOS MENORES.	204,966.04	194.09	0.00	3,418.49	1,387.52	4,788.00	12,339.00	5,122.34	1,100.00	6,996.98	0.00	0.00	0.00	35,346.42	169,619.62
29101	Herramientas menores.	13,186.84	0.00	0.00	91.50	0.00	4,788.00	3,074.00	4,795.34	0.00	438.00	0.00	0.00	0.00	13,186.84	0.00
29201	Refacciones y accesorios menores de edificios.	10,500.00	0.00	0.00	0.00	63.52	0.00	105.00	0.00	0.00	286.50	0.00	0.00	0.00	455.02	10,044.98
29301	Refacciones y accesorios menores de mobiliario y e	21,000.00	0.00	0.00	0.00	0.00	0.00	0.00	0.00	0.00	6,082.48	0.00	0.00	0.00	6,082.48	14,917.52
29401	Refacciones y accesorios para equipo de cómputo.	101,877.20	0.00	0.00	1,794.00	0.00	0.00	0.00	297.00	0.00	0.00	0.00	0.00	0.00	2,091.00	99,786.20
29601	Refacciones y accesorios menores de equipo de tran	58,212.00	194.09	0.00	1,532.99	1,324.00	0.00	9,160.00	30.00	1,100.00	0.00	0.00	0.00	0.00	13,341.08	44,870.92
29901	Refacciones y accesorios menores otros bienes mueb	190.00	0.00	0.00	0.00	0.00	0.00	0.00	0.00	0.00	190.00	0.00	0.00	0.00	190.00	0.00
30000	SERVICIOS GENERALES.	11,579,911.70	228,461.75	1,405,780.31	1,266,222.09	1,345,924.53	761,549.72	1,049,608.74	1,034,138.36	1,007,382.58	1,213,381.68	0.00	0.00	0.00	9,312,449.76	2,267,461.94
31000	SERVICIOS BASICOS.	768,936.99	5,543.00	63,785.12	44,376.24	62,313.49	43,603.76	58,626.03	42,293.50	39,054.50	75,092.07	0.00	0.00	0.00	434,687.71	334,249.28
31101	Servicio de energía eléctrica.	411,000.00	0.00	16,766.00	12,084.00	20,790.00	14,144.00	45,729.03	17,293.00	20,250.00	16,576.00	0.00	0.00	0.00	163,632.03	247,367.97
31301	Servicio de agua.	111,906.62	0.00	12,573.00	0.00	11,896.02	0.00	12,797.00	1,160.00	7,340.00	0.00	0.00	0.00	0.00	45,766.02	66,140.60
31401	Servicio telefónico convencional.	170,158.41	0.00	25,690.50	26,549.24	23,584.20	23,448.76	0.00	23,510.64	0.00	47,375.07	0.00	0.00	0.00	170,158.41	0.00
31501	Servicio de telefonía celular.	3,600.00	0.00	0.00	0.00	0.00	100.00	100.00	0.00	308.50	0.00	0.00	0.00	0.00	508.50	3,091.50
31701	Servicios de conducción de señales analógicas y di	68,334.21	5,543.00	5,543.00	5,643.00	5,748.00	5,911.00	0.00	0.00	11,156.00	11,141.00	0.00	0.00	0.00	50,685.00	17,649.21
31801	Servicio postal.	3,937.75	0.00	3,212.62	100.00	295.27	0.00	0.00	329.86	0.00	0.00	0.00	0.00	0.00	3,937.75	-0.00
32000	SERVICIOS DE ARRENDAMIENTO.	472,869.78	0.00	72,197.76	70,166.94	52,855.48	89,536.89	37,685.51	37,399.97	24,623.89	41,910.48	0.00	0.00	0.00	426,376.92	46,492.86
32201	Arrendamiento de edificios y locales.	248,543.30	0.00	54,288.00	48,519.88	38,231.88	43,375.88	5,144.00	21,375.88	21,375.89	16,231.89	0.00	0.00	0.00	248,543.30	-0.00
32302	Arrendamiento de mobiliario.	70,519.34	0.00	0.00	0.00	0.00	24,026.48	0.00	0.00	0.00	0.00	0.00	0.00	0.00	24,026.48	46,492.86
32303	Arrendamiento de fotocopiadoras.	142,183.19	0.00	17,909.76	21,647.06	14,599.60	21,134.53	27,541.51	14,424.14	3,248.00	21,678.59	0.00	0.00	0.00	142,183.19	0.00
32701	Patentes, regalías y otros.	6,599.95	0.00	0.00	0.00	0.00	0.00	5,000.00	1,599.95	0.00	0.00	0.00	0.00	0.00	6,599.95	0.00
32903	Otros Arrendamientos.	5,024.00	0.00	0.00	0.00	24.00	1,000.00	0.00	0.00	0.00	4,000.00	0.00	0.00	0.00	5,024.00	0.00
33000	SERVICIOS PROFESIONALES, CIENTÍFICOS, TÉCNICOS Y O	3,609,574.64	0.00	410,553.58	155,886.91	630,472.31	148,041.73	293,048.18	378,495.94	369,874.17	345,924.04	0.00	0.00	0.00	2,732,296.86	877,277.78
33101	Asesorías asociadas a convenios, tratados o acuerd	43,680.00	0.00	0.00	0.00	5,800.00	0.00	6,960.00	0.00	0.00	0.00	0.00	0.00	0.00	12,760.00	30,920.00
33104	Otras asesorías para la operación de programas.	42,000.03	0.00	0.00	0.00	0.00	0.00	42,000.03	0.00	0.00	0.00	0.00	0.00	0.00	42,000.03	0.00
33105	Servicios relacionados con procedimientos jurisdic	44,579.81	0.00	6,960.00	0.00	0.00	0.00	0.00	0.00	0.00	0.00	0.00	0.00	0.00	6,960.00	37,619.81
33301	Servicios de informática.	12,040.80	0.00	0.00	0.00	1,600.80	0.00	0.00	0.00	10,440.00	0.00	0.00	0.00	0.00	12,040.80	0.00
33304	Otros servicios profesionales.	1,464,638.16	0.00	189,689.93	0.00	446,828.28	28,905.24	188,938.71	173,743.18	214,700.22	221,832.60	0.00	0.00	0.00	1,464,638.16	0.00
33401	Servicios para capacitación a servidores públicos.	93,884.61	0.00	0.00	0.00	70,700.00	0.00	0.00	0.00	20,000.00	3,184.61	0.00	0.00	0.00	93,884.61	0.00
33601	Servicios relacionados con traducciones.	56,918.40	0.00	0.00	0.00	0.00	1,500.00	2,000.00	0.00	0.00	13,680.00	0.00	0.00	0.00	17,180.00	39,738.40
33602	Otros servicios comerciales.	69,269.77	0.00	8,103.99	14,900.08	5,600.58	230.00	10,074.00	4,548.46	24,554.66	1,258.00	0.00	0.00	0.00	69,269.77	0.00
33603	Impresiones de documentos oficiales para la presta	7,178.08	0.00	0.00	0.00	0.00	0.00	7,178.08	0.00	0.00	0.00	0.00	0.00	0.00	7,178.08	0.00
33604	Impresión y elaboración de material informativo de	334,804.98	0.00	0.00	35,000.00	0.00	11,419.66	21,281.36	1,479.00	816.64	0.00	0.00	0.00	0.00	69,996.66	264,808.32
33801	Servicios de vigilancia.	1,440,000.00	0.00	205,799.66	105,986.83	99,362.65	105,986.83	14,616.00	198,725.30	99,362.65	105,968.83	0.00	0.00	0.00	935,808.75	504,191.25
33903	Servicios integrales.	580.00	0.00	0.00	0.00	580.00	0.00	0.00	0.00	0.00	0.00	0.00	0.00	0.00	580.00	0.00
34000	SERVICIOS FINANCIEROS, BANCARIOS Y COMERCIALES.	253,085.68	784.33	136,603.65	10,607.72	548.41	19,744.90	9,709.20	12,169.68	11,969.96	1,572.03	0.00	0.00	0.00	203,709.88	49,375.80
34102	Comisiones bancarias.	7,293.68	784.33	697.20	594.51	548.41	417.60	429.20	1,125.20	1,125.20	1,572.03	0.00	0.00	0.00	7,293.68	0.00
34501	Seguros de bienes patrimoniales.	236,512.00	0.00	135,906.45	10,013.21	0.00	19,327.30	0.00	11,044.48	10,844.76	0.00	0.00	0.00	0.00	187,136.20	49,375.80
34701	Fletes y maniobras.	9,280.00	0.00	0.00	0.00	0.00	0.00	9,280.00	0.00	0.00	0.00	0.00	0.00	0.00	9,280.00	0.00
35000	SERVICIOS DE INSTALACIÓN, REPARACIÓN, MANTENIMIENT	2,883,071.67	148,708.22	424,141.92	624,447.93	274,618.42	218,109.43	310,261.28	159,053.62	230,044.63	380,091.90	0.00	0.00	0.00	2,769,477.35	113,594.32
35101	Mantenimiento y conservación de inmuebles para la	450,672.68	120,150.80	325,186.56	556,452.80	206,911.60	138,429.44	235,996.28	120,150.80	149,150.80	298,243.60	0.00	0.00	0.00	2,150,672.68	-0.00
35103	Gastos de instalación y mantenimiento de oficinas.	13,765.82	0.00	0.00	0.00	5,123.82	0.00	0.00	8,642.00	0.00	0.00	0.00	0.00	0.00	13,765.82	0.00
35201	Mantenimiento y conservación de mobiliario y equip	90,000.00	1,378.08	8,404.20	0.00	10,973.00	0.00	0.00	0.00	0.00	1,044.00	0.00	0.00	0.00	21,799.28	68,200.72
35301	Mantenimiento y conservación de bienes informático	45,393.60	0.00	0.00	0.00	0.00	0.00	0.00	0.00	0.00	0.00	0.00	0.00	0.00	45,393.60	0.00


INSTITUTO ELECTORAL DE MICHOACAN
ESTADO DE MICHOACAN
Analítico Mensual de Egresos Pagados al 30/sep/16 (Cuentas Con Movimientos)



Tipo de Gsto: (Total)

(Cifras en pesos y centavos)

Partida	DESCRIPCIÓN	Presupuesto Modificado (1)													Diferencia	Total (2)	(1 - 2)
			Ene	Feb	Mar	Abr	May	Jun	Jul	Ago	Sep	Oct	Nov	Dic			
35501	Mantenimiento y conservación de vehículos terrestres	193,585.57	27,179.34	6,051.16	27,195.13	10,810.00	38,063.99	17,747.00	12,660.82	13,873.83	40,004.30	0.00	0.00	0.00	193,585.57	-0.00	
35701	Mantenimiento y conservación de maquinaria y equip	3,020.00	0.00	0.00	0.00	0.00	0.00	0.00	0.00	3,020.00	0.00	0.00	0.00	0.00	3,020.00	0.00	
35719	Mantenimiento y reparación de colectores sanitario	15,196.00	0.00	0.00	0.00	0.00	0.00	0.00	15,196.00	0.00	0.00	0.00	0.00	0.00	15,196.00	0.00	
35801	Servicios de lavandería, limpieza y higiene.	213,038.00	0.00	49,300.00	23,200.00	23,200.00	24,016.00	23,722.00	0.00	46,400.00	23,200.00	0.00	0.00	0.00	213,038.00	0.00	
35901	Servicios de jardinería y fumigación.	158,400.00	0.00	35,200.00	17,600.00	17,600.00	17,600.00	17,600.00	17,600.00	17,600.00	17,600.00	0.00	0.00	0.00	158,400.00	0.00	
36000	SERVICIOS DE COMUNICACIÓN SOCIAL Y PUBLICIDAD.	1,079,361.99	65,029.60	34,980.00	149,793.60	75,887.00	98,941.81	127,502.74	204,366.46	74,720.00	111,400.01	0.00	0.00	0.00	942,621.22	136,740.77	
36101	Difusión de mensajes sobre programas y actividades	115,356.59	0.00	2,320.00	29,880.60	37,120.00	29,026.80	5,669.73	11,339.46	0.00	0.00	0.00	0.00	0.00	115,356.59	0.00	
36401	Servicios de revelado de fotografías.	435.00	0.00	0.00	0.00	0.00	435.00	0.00	0.00	0.00	0.00	0.00	0.00	0.00	435.00	0.00	
36501	Servicios de la industria filílica, del sonido y de	44,881.10	0.00	0.00	0.00	0.00	0.00	0.00	0.00	0.00	0.00	0.00	0.00	0.00	0.00	44,881.10	
36601	Servicio de creación y difusión de contenido exclu	761,800.03	0.00	32,660.00	119,913.00	38,767.00	69,480.01	121,833.01	193,027.00	74,720.00	111,400.01	0.00	0.00	0.00	761,800.03	0.00	
36902	Impresiones y publicaciones oficiales.	156,889.27	65,029.60	0.00	0.00	0.00	0.00	0.00	0.00	0.00	0.00	0.00	0.00	0.00	65,029.60	91,859.67	
37000	SERVICIOS DE TRASLADO Y VIATICOS.	784,828.30	7,196.60	117,324.28	100,283.22	37,347.96	70,397.85	95,675.71	74,810.47	106,762.67	144,478.24	0.00	0.00	0.00	754,277.00	30,551.30	
37104	Pasajes aéreos nacionales para servidores públicos	114,652.00	0.00	26,000.00	31,540.00	0.00	5,899.00	9,790.00	0.00	6,560.00	34,863.00	0.00	0.00	0.00	114,652.00	0.00	
37201	Pasajes terrestres nacionales para labores en camp	1,967.00	0.00	0.00	0.00	0.00	645.00	0.00	1,322.00	0.00	0.00	0.00	0.00	0.00	1,967.00	0.00	
37204	Pasajes terrestres nacionales para servidores públ	56,800.80	0.00	0.00	601.00	0.00	17,400.00	55.00	0.00	3,237.00	4,956.50	0.00	0.00	0.00	26,249.50	30,551.30	
37504	Viáticos nacionales para servidores públicos en el	382,424.65	6,391.60	51,188.79	47,280.77	10,824.62	25,870.85	55,913.82	47,674.87	65,469.02	71,810.31	0.00	0.00	0.00	382,424.65	-0.00	
37901	Gastos para operativos y trabajos de campo en área	228,983.85	805.00	40,135.49	20,861.45	26,523.34	20,583.00	29,916.89	25,813.60	31,496.65	32,848.43	0.00	0.00	0.00	228,983.85	0.00	
38000	SERVICIOS OFICIALES.	446,532.95	0.00	77,720.00	19,393.52	127,523.46	3,703.35	46,636.50	41,769.70	65,794.94	38,324.98	0.00	0.00	0.00	420,866.45	25,666.50	
38201	Gastos de orden social.	3,346.00	0.00	0.00	0.00	0.00	0.00	0.00	3,346.00	0.00	0.00	0.00	0.00	0.00	3,346.00	0.00	
38301	Congresos y convenciones.	318,950.09	0.00	77,720.00	19,393.52	100,965.58	3,016.15	31,668.00	9,621.67	41,454.24	35,110.93	0.00	0.00	0.00	318,950.09	0.00	
38401	Exposiciones.	15,714.28	0.00	0.00	0.00	0.00	0.00	0.00	0.00	15,714.28	0.00	0.00	0.00	0.00	15,714.28	0.00	
38501	Gastos para alimentación de servidores públicos de	63,957.79	0.00	0.00	0.00	26,557.88	487.20	2,523.00	24,167.74	7,007.92	3,214.05	0.00	0.00	0.00	63,957.79	-0.00	
38502	Gastos menores.	6,452.79	0.00	0.00	0.00	0.00	200.00	0.00	4,634.29	1,618.50	0.00	0.00	0.00	0.00	6,452.79	0.00	
38503	Gastos de representación por actividades instituci	38,112.00	0.00	0.00	0.00	0.00	0.00	12,445.50	0.00	0.00	0.00	0.00	0.00	0.00	12,445.50	25,666.50	
39000	OTROS SERVICIOS GENERALES.	1,281,649.70	1,200.00	68,474.00	91,266.01	84,358.00	69,470.00	70,463.59	83,779.02	84,537.82	74,587.93	0.00	0.00	0.00	628,136.37	653,513.33	
39203	Impuesto predial.	40,000.00	0.00	0.00	0.00	8,426.00	0.00	0.00	0.00	0.00	0.00	0.00	0.00	0.00	8,426.00	31,574.00	
39209	Otros impuestos y derechos.	205,616.54	0.00	0.00	22,935.01	0.00	0.00	401.92	1,611.00	652.00	4,295.50	0.00	0.00	0.00	29,895.43	175,721.11	
39602	Otros gastos por responsabilidades.	1,380.00	0.00	0.00	0.00	0.00	0.00	0.00	0.00	1,380.00	0.00	0.00	0.00	0.00	1,380.00	0.00	
39801	Impuesto sobre nóminas.	1,028,603.16	1,200.00	68,474.00	68,331.00	69,932.00	69,470.00	70,061.67	82,168.02	82,505.82	70,292.43	0.00	0.00	0.00	582,434.94	446,168.22	
39901	Otros servicios.	6,050.00	0.00	0.00	0.00	6,000.00	0.00	0.00	0.00	0.00	0.00	0.00	0.00	0.00	6,000.00	50.00	
40000	TRANSFERENCIAS, ASIGNACIONES, SUBSIDIOS Y OTRAS AY	161,283,941.98	0.00	30,625,776.30	12,141,473.99	12,827,920.09	12,141,473.99	12,141,473.99	12,141,473.99	12,141,473.99	12,141,473.99	0.00	0.00	0.00	116,302,540.33	44,981,401.65	
44000	AYUDAS SOCIALES.	161,283,941.98	0.00	30,625,776.30	12,141,473.99	12,827,920.09	12,141,473.99	12,141,473.99	12,141,473.99	12,141,473.99	12,141,473.99	0.00	0.00	0.00	116,302,540.33	44,981,401.65	
44502	Financiamiento público a partidos políticos y agru	161,283,941.98	0.00	30,625,776.30	12,141,473.99	12,827,920.09	12,141,473.99	12,141,473.99	12,141,473.99	12,141,473.99	12,141,473.99	0.00	0.00	0.00	116,302,540.33	44,981,401.65	
50000	BIENES MUEBLES, INMUEBLES E INTANGIBLES.	715,119.31	0.00	0.00	0.00	183,669.49	6,000.01	175,881.32	151,578.48	286,188.96	0.00	0.00	0.00	0.00	803,318.26	-88,198.95	
51000	MOBILIARIO Y EQUIPO DE ADMINISTRACIÓN.	7,298.00	0.00	0.00	0.00	0.00	0.00	4,899.00	2,399.00	88,198.95	0.00	0.00	0.00	0.00	95,496.95	-88,198.95	
51101	Mobiliario.	2,399.00	0.00	0.00	0.00	0.00	0.00	0.00	2,399.00	0.00	0.00	0.00	0.00	0.00	2,399.00	0.00	
51501	Bienes informáticos.	0.00	0.00	0.00	0.00	0.00	0.00	0.00	0.00	88,198.95	0.00	0.00	0.00	0.00	88,198.95	-88,198.95	
51901	Equipo de administración.	4,899.00	0.00	0.00	0.00	0.00	0.00	4,899.00	0.00	0.00	0.00	0.00	0.00	0.00	4,899.00	0.00	
52000	MOBILIARIO , EQUIPO EDUCACIONAL Y RECREATIVO.	8,774.32	0.00	0.00	0.00	0.00	0.00	8,774.32	0.00	0.00	0.00	0.00	0.00	0.00	8,774.32	0.00	
52301	Cámaras fotográficas y de video.	8,774.32	0.00	0.00	0.00	0.00	0.00	8,774.32	0.00	0.00	0.00	0.00	0.00	0.00	8,774.32	0.00	
54000	VEHÍCULOS Y EQUIPO DE TRANSPORTE.	291,990.01	0.00	0.00	0.00	0.00	0.00	94,000.00	0.00	197,990.01	0.00	0.00	0.00	0.00	291,990.01	0.00	
54104	Vehículos y equipo terrestres, destinados a servic	291,990.01	0.00	0.00	0.00	0.00	0.00	94,000.00	0.00	197,990.01	0.00	0.00	0.00	0.00	291,990.01	0.00	
56000	MAQUINARIA, OTROS EQUIPOS Y HERRAMIENTAS.	80,910.00	0.00	0.00	0.00	0.00	0.00	68,208.00	12,702.00	0.00	0.00	0.00	0.00	0.00	80,910.00	0.00	
56401	Sistemas de aire acondicionado, calefacción y de r	80,910.00	0.00	0.00	0.00	0.00	0.00	68,208.00	12,702.00	0.00	0.00	0.00	0.00	0.00	80,910.00	0.00	
59000	ACTIVOS INTANGIBLES.	326,146.98	0.00	0.00	0.00	183,669.49	6,000.01	0.00	136,477.48	0.00	0.00	0.00	0.00	0.00	326,146.98	0.00	
59101	Software.	320,146.97	0.00	0.00	0.00	183,669.49	0.00	0.00	136,477.48	0.00	0.00	0.00	0.00	0.00	320,146.97	0.00	
59701	Licencias informáticas e intelectuales.	6,000.01	0.00	0.00	0.00	0.00	6,000.01	0.00	0.00	0.00	0.00	0.00	0.00	0.00	6,000.01	0.00	
60000	INVERSIÓN PÚBLICA.	0.00	0.00	0.00	0.00	0.00	0.00	0.00	0.00	306,760.80	0.00	0.00	0.00	0.00	306,760.80	-306,760.80	
62000	OBRAS PÚBLICAS EN BIENES PROPIOS.	0.00	0.00	0.00	0.00	0.00	0.00	0.00	0.00	306,760.80	0.00	0.00	0.00	0.00	306,760.80	-306,760.80	



INSTITUTO ELECTORAL DE MICHOACAN
ESTADO DE MICHOACAN
Análítico Mensual de Egresos Pagados al 30/sep/16 (Cuentas Con Movimientos)






Tipo de Gsto: (Total)

(Cifras en pesos y centavos)

Partida DESCRIPCIÓN
62207 Proyectos no habitacionales.

	Presupuesto Modificado (1)	Ene	Feb	Mar	Abr	May	Jun	Jul	Ago	Sep	Oct	Diferencia		Total (2)	(1-2)
	0.00	0.00	0.00	0.00	0.00	0.00	0.00	0.00	306,760.80	0.00	0.00	0.00	0.00	306,760.80	-306,760.80
Total=>	235,548,494.73	3,965,961.77	36,384,172.12	20,008,542.86	18,636,428.47	17,949,957.64	18,645,661.10	19,157,618.33	18,087,652.98	18,433,443.49	0.00	0.00	0.00	171,269,438.76	64,279,055.97

 DR. RAMON HERNANDEZ REYES
 PRESIDENTE DEL I.E.M. INSTITUTO ELECTORAL DE MICHOACAN
 C.P. NORMA GASPAR FLORES
 JEFE DE ADMINISTRACION Y PRERROGATIVAS


ESTADO DEL EJERCICIO DEL PRESUPUESTO POR CAPÍTULO DEL GASTO
INSTITUTO ELECTORAL DE MICHOACAN



ESTADO DE MICHOACAN
Asignación Presupuestal Anual de Egresos al 30/sep/2016
(Cifras en pesos y centavos)

Tipo de Gasto:(Total)

Objeto del Gasto	PRESUPUESTO DE EGRESOS				Presupuesto Disponible para		Comprometido		Presupuesto Sin		Cuentas por Pagar	
	Aprobado	Ampliaciones	Reducciones	Modificado	Comprometido	Comprometer	Devengado	No Devengado	Devengar	Ejercido	Pagado	Deuda
SERVICIOS PERSONALES.	56,985,432.82	3,502,971.97	0.00	60,488,404.79	43,754,351.26	16,734,053.53	43,754,351.26	-0.00	16,734,053.53	43,506,540.76	43,506,540.76	247,810.50
REMUNERACIÓN AL PERSONAL DE CARÁCTER PERMANENTE.	29,512,203.12	0.00	0.00	29,512,203.12	20,714,465.16	8,797,737.96	20,714,465.16	0.00	8,797,737.96	20,714,465.16	20,714,465.16	0.00
Sueldos base.	29,512,203.12	0.00	0.00	29,512,203.12	20,714,465.16	8,797,737.96	20,714,465.16	0.00	8,797,737.96	20,714,465.16	20,714,465.16	0.00
REMUNERACIÓN AL PERSONAL DE CARÁCTER TRANSITORIO.	3,360,855.00	3,053,926.74	0.00	6,414,781.74	8,229,197.69	-1,814,415.95	8,229,197.69	-0.00	-1,814,415.95	8,229,197.69	8,229,197.69	0.00
Honorarios Asimilables a Salarios.	0.00	374,226.61	0.00	374,226.61	374,226.61	-0.00	374,226.61	0.00	0.00	374,226.61	374,226.61	0.00
Sueldo base al personal eventual.	3,360,855.00	2,679,700.13	0.00	6,040,555.13	7,854,971.08	-1,814,415.95	7,854,971.08	-0.00	-1,814,415.95	7,854,971.08	7,854,971.08	0.00
REMUNERACIONES ADICIONALES Y ESPECIALES.	7,634,036.24	90,000.00	0.00	7,724,036.24	2,142,795.12	5,581,241.12	2,142,795.12	0.00	5,581,241.12	2,142,795.12	2,142,795.12	-0.00
Primas de vacaciones y dominical.	1,369,710.76	0.00	0.00	1,369,710.76	632,515.46	737,195.30	632,515.46	0.00	737,195.30	632,515.46	632,515.46	0.00
Aguinaldo o gratificación de fin de año.	5,198,771.77	0.00	0.00	5,198,771.77	57,494.07	5,141,277.70	57,494.07	0.00	5,141,277.70	57,494.07	57,494.07	0.00
Remuneraciones por horas extraordinarias.	0.00	0.00	0.00	0.00	635,571.92	-635,571.92	635,571.92	0.00	-635,571.92	635,571.92	635,571.92	-0.00
Compensaciones por servicios eventuales.	0.00	90,000.00	0.00	90,000.00	90,000.00	0.00	90,000.00	0.00	0.00	90,000.00	90,000.00	0.00
Despensa.	1,065,553.71	0.00	0.00	1,065,553.71	727,213.67	338,340.04	727,213.67	0.00	338,340.04	727,213.67	727,213.67	0.00
SEGURIDAD SOCIAL.	8,899,132.27	0.00	0.00	8,899,132.27	4,987,604.18	3,911,528.09	4,987,604.18	0.00	3,911,528.09	4,739,793.68	4,739,793.68	247,810.50
Aportaciones al IMSS.	5,183,638.68	0.00	0.00	5,183,638.68	3,310,624.24	1,873,014.44	3,310,624.24	0.00	1,873,014.44	3,062,813.74	3,062,813.74	247,810.50
Aportaciones al INFONAVIT.	1,900,354.62	0.00	0.00	1,900,354.62	1,418,377.97	481,976.65	1,418,377.97	0.00	481,976.65	1,418,377.97	1,418,377.97	0.00
Aportaciones al Sistema de Ahorro para el Retiro.	760,141.86	0.00	0.00	760,141.86	258,601.97	501,539.89	258,601.97	0.00	501,539.89	258,601.97	258,601.97	0.00
Cuotas para el seguro de vida del personal.	1,054,997.11	0.00	0.00	1,054,997.11	0.00	1,054,997.11	0.00	0.00	1,054,997.11	0.00	0.00	0.00
OTRAS PRESTACIONES SOCIALES Y ECONÓMICAS.	7,579,206.19	359,045.23	0.00	7,938,251.42	7,680,289.11	257,962.31	7,680,289.11	-0.00	257,962.31	7,680,289.11	7,680,289.11	0.00
Cuotas para el fondo de ahorro del personal.	1,475,610.16	0.00	0.00	1,475,610.16	1,037,317.10	438,293.06	1,037,317.10	0.00	438,293.06	1,037,317.10	1,037,317.10	0.00
Pago de liquidaciones.	0.00	359,045.23	0.00	359,045.23	1,471,898.50	-1,112,853.27	1,471,898.50	0.00	-1,112,853.27	1,471,898.50	1,471,898.50	0.00
Prestaciones de retiro.	1,475,610.16	0.00	0.00	1,475,610.16	1,037,317.10	438,293.06	1,037,317.10	0.00	438,293.06	1,037,317.10	1,037,317.10	0.00
Otras prestaciones.	4,627,985.87	0.00	0.00	4,627,985.87	4,133,756.41	494,229.46	4,133,756.41	-0.00	494,229.46	4,133,756.41	4,133,756.41	0.00
MATERIALES Y SUMINISTROS.	971,606.51	509,510.44	0.00	1,481,116.95	1,037,828.85	443,288.10	1,037,828.85	0.00	443,288.10	1,037,828.85	1,037,828.85	0.00
MATERIALES DE ADMINISTRACIÓN, EMISIÓN DE DOCUMENTO	344,605.36	48,411.90	0.00	393,017.26	123,768.34	269,248.92	123,768.34	-0.00	269,248.92	123,768.34	123,768.34	0.00
Materiales y útiles de oficina.	268,354.14	0.00	0.00	268,354.14	16,741.12	251,613.02	16,741.12	0.00	251,613.02	16,741.12	16,741.12	0.00
Materiales y útiles de impresión y reproducción.	14,268.17	26,078.91	0.00	40,347.08	40,347.08	0.00	40,347.08	-0.00	-0.00	40,347.08	40,347.08	0.00
Material estadístico y geográfico.	17,635.90	0.00	0.00	17,635.90	0.00	17,635.90	0.00	0.00	17,635.90	0.00	0.00	0.00
Material de apoyo informativo.	26,401.20	11,436.80	0.00	37,838.00	37,838.00	0.00	37,838.00	0.00	0.00	37,838.00	37,838.00	0.00
Material de fotografía, cinematografía, televisión	0.00	513.99	0.00	513.99	513.99	0.00	513.99	0.00	0.00	513.99	513.99	0.00
Material de limpieza.	17,945.95	10,382.20	0.00	28,328.15	28,328.15	0.00	28,328.15	0.00	-0.00	28,328.15	28,328.15	0.00
ALIMENTOS Y UTENSILIOS.	156,594.57	130,730.90	0.00	287,325.47	283,352.46	3,973.01	283,352.46	0.00	3,973.01	283,352.46	283,352.46	-0.00
Productos alimenticios para el personal en las ins	64,817.84	52,339.66	0.00	117,157.50	117,157.50	0.00	117,157.50	0.00	0.00	117,157.50	117,157.50	0.00
Productos alimenticios para el personal derivado d	85,219.20	78,391.24	0.00	163,610.44	163,610.44	0.00	163,610.44	0.00	0.00	163,610.44	163,610.44	-0.00
Utensilios para el servicio de alimentación.	6,557.53	0.00	0.00	6,557.53	2,584.52	3,973.01	2,584.52	0.00	3,973.01	2,584.52	2,584.52	0.00
MATERIALES Y ARTICULOS DE CONSTRUCCION Y DE REPARA	4,902.74	138,132.23	0.00	143,034.97	143,034.97	-0.00	143,034.97	-0.00	-0.00	143,034.97	143,034.97	0.00
Productos minerales no metálicos.	0.00	13,657.90	0.00	13,657.90	13,657.90	0.00	13,657.90	0.00	0.00	13,657.90	13,657.90	0.00
Madera y productos de madera.	0.00	450.00	0.00	450.00	450.00	0.00	450.00	0.00	0.00	450.00	450.00	0.00
Vidrio y productos de vidrio.	0.00	282.00	0.00	282.00	282.00	0.00	282.00	0.00	0.00	282.00	282.00	0.00
Material eléctrico y electrónico.	0.00	29,728.29	0.00	29,728.29	29,728.29	0.00	29,728.29	-0.00	-0.00	29,728.29	29,728.29	0.00
Artículos metálicos para la construcción.	0.00	19,662.82	0.00	19,662.82	19,662.82	0.00	19,662.82	0.00	0.00	19,662.82	19,662.82	0.00
Materiales complementarios.	4,902.74	51,067.91	0.00	55,970.65	55,970.65	-0.00	55,970.65	0.00	-0.00	55,970.65	55,970.65	0.00
Otros materiales y artículos de construcción y rep	0.00	19,868.30	0.00	19,868.30	19,868.30	0.00	19,868.30	0.00	0.00	19,868.30	19,868.30	0.00
Material para agua potable.	0.00	3,155.00	0.00	3,155.00	3,155.00	0.00	3,155.00	0.00	0.00	3,155.00	3,155.00	0.00
Material para alcantarillado sanitario.	0.00	260.01	0.00	260.01	260.01	0.00	260.01	0.00	0.00	260.01	260.01	0.00
PRODUCTOS QUIMICOS, FARMACEUTICOS Y DE LABORATORIO	3,528.00	4,860.14	0.00	8,388.14	7,941.59	446.55	7,941.59	0.00	446.55	7,941.59	7,941.59	0.00
Plaguicidas, abonos y fertilizantes.	0.00	1,649.00	0.00	1,649.00	1,649.00	0.00	1,649.00	0.00	0.00	1,649.00	1,649.00	0.00
Medicinas y productos farmacéuticos.	3,528.00	0.00	0.00	3,528.00	3,081.45	446.55	3,081.45	0.00	446.55	3,081.45	3,081.45	0.00
Materiales, accesorios y suministros médicos.	0.00	2,264.84	0.00	2,264.84	2,264.84	0.00	2,264.84	0.00	0.00	2,264.84	2,264.84	0.00



ESTADO DE MICHOACAN
Asignación Presupuestal Anual de Egresos al 30/sep/2016
(Cifras en pesos y centavos)


Tipo de Gasto:(Total)

Objeto del Gasto	PRESUPUESTO DE EGRESOS				Presupuesto Disponible para		Comprometido		Presupuesto		Cuentas por Pagar	
	Aprobado	Ampliaciones	Reducciones	Modificado	Comprometido	Comprometer	Devengado	Devengado	Devenagar	Ejercido	Pagado	Deuda
Fibras sintéticas, hules, plásticos y derivados.	0.00	901.30	0.00	901.30	901.30	0.00	901.30	0.00	0.00	901.30	901.30	0.00
Otros productos químicos.	0.00	45.00	0.00	45.00	45.00	0.00	45.00	0.00	0.00	45.00	45.00	0.00
COMBUSTIBLES, LUBRICANTES Y ADITIVOS.	268,586.64	170,834.98	0.00	439,421.62	439,421.62	-0.00	439,421.62	0.00	0.00	439,421.62	439,421.62	0.00
Combustibles, lubricantes y aditivos para vehiculo	268,586.64	169,631.40	0.00	438,218.04	438,218.04	-0.00	438,218.04	0.00	0.00	438,218.04	438,218.04	0.00
Combustibles, lubricantes y aditivos para maquina	0.00	1,203.58	0.00	1,203.58	1,203.58	0.00	1,203.58	0.00	0.00	1,203.58	1,203.58	0.00
VESTUARIOS, BLANCOS, PRENDAS DE PROTECCIÓN Y ARTÍC	1,800.00	3,163.45	0.00	4,963.45	4,963.45	0.00	4,963.45	0.00	0.00	4,963.45	4,963.45	0.00
Vestuario y uniformes.	1,800.00	1,970.00	0.00	3,770.00	3,770.00	0.00	3,770.00	0.00	0.00	3,770.00	3,770.00	0.00
Prendas de protección personal.	0.00	1,193.45	0.00	1,193.45	1,193.45	0.00	1,193.45	0.00	0.00	1,193.45	1,193.45	0.00
HERRAMIENTAS, REFACCIONES Y ACCESORIOS MENORES.	191,589.20	13,376.84	0.00	204,966.04	35,346.42	169,619.62	35,346.42	0.00	169,619.62	35,346.42	35,346.42	0.00
Herramientas menores.	0.00	13,186.84	0.00	13,186.84	13,186.84	0.00	13,186.84	0.00	0.00	13,186.84	13,186.84	0.00
Refacciones y accesorios menores de edificios.	10,500.00	0.00	0.00	10,500.00	455.02	10,044.98	455.02	0.00	10,044.98	455.02	455.02	0.00
Refacciones y accesorios menores de mobiliario y e	21,000.00	0.00	0.00	21,000.00	6,082.48	14,917.52	6,082.48	0.00	14,917.52	6,082.48	6,082.48	0.00
Refacciones y accesorios para equipo de cómputo.	101,877.20	0.00	0.00	101,877.20	2,091.00	99,786.20	2,091.00	0.00	99,786.20	2,091.00	2,091.00	0.00
Refacciones y accesorios menores de equipo de tran	58,212.00	0.00	0.00	58,212.00	13,341.08	44,870.92	13,341.08	0.00	44,870.92	13,341.08	13,341.08	0.00
Refacciones y accesorios menores otros bienes mueb	0.00	190.00	0.00	190.00	190.00	0.00	190.00	0.00	0.00	190.00	190.00	0.00
SERVICIOS GENERALES.	5,135,761.73	6,632,228.27	188,078.30	11,579,911.70	9,382,226.76	2,197,684.94	9,382,226.76	-0.00	2,197,684.94	9,312,449.76	9,312,449.76	69,777.00
SERVICIOS BASICOS.	595,099.23	173,837.76	0.00	768,936.99	434,687.71	334,249.28	434,687.71	0.00	334,249.28	434,687.71	434,687.71	0.00
Servicio de energía eléctrica.	411,000.00	0.00	0.00	411,000.00	163,632.03	247,367.97	163,632.03	0.00	247,367.97	163,632.03	163,632.03	0.00
Servicio de agua.	111,906.62	0.00	0.00	111,906.62	45,766.02	66,140.60	45,766.02	0.00	66,140.60	45,766.02	45,766.02	0.00
Servicio telefónico convencional.	0.00	170,158.41	0.00	170,158.41	170,158.41	0.00	170,158.41	0.00	0.00	170,158.41	170,158.41	0.00
Servicio de telefonía celular.	3,600.00	0.00	0.00	3,600.00	508.50	3,091.50	508.50	0.00	3,091.50	508.50	508.50	0.00
Servicios de conducción de señales analógicas y di	68,334.21	0.00	0.00	68,334.21	50,685.00	17,649.21	50,685.00	0.00	17,649.21	50,685.00	50,685.00	0.00
Servicio postal.	258.40	3,679.35	0.00	3,937.75	3,937.75	0.00	3,937.75	0.00	0.00	3,937.75	3,937.75	0.00
SERVICIOS DE ARRENDAMIENTO.	406,519.34	66,350.44	0.00	472,869.78	426,376.92	46,492.86	426,376.92	0.00	46,492.86	426,376.92	426,376.92	0.00
Arrendamiento de edificios y locales.	216,000.00	32,543.30	0.00	248,543.30	248,543.30	-0.00	248,543.30	0.00	-0.00	248,543.30	248,543.30	0.00
Arrendamiento de mobiliario.	70,519.34	0.00	0.00	70,519.34	24,026.48	46,492.86	24,026.48	0.00	46,492.86	24,026.48	24,026.48	0.00
Arrendamiento de fotocopiadoras.	120,000.00	22,183.19	0.00	142,183.19	142,183.19	-0.00	142,183.19	0.00	-0.00	142,183.19	142,183.19	0.00
Patentes, regalías y otros.	0.00	6,599.95	0.00	6,599.95	6,599.95	0.00	6,599.95	0.00	0.00	6,599.95	6,599.95	0.00
Otros Arrendamientos.	0.00	5,024.00	0.00	5,024.00	5,024.00	0.00	5,024.00	0.00	0.00	5,024.00	5,024.00	0.00
SERVICIOS PROFESIONALES, CIENTÍFICOS, TÉCNICOS Y O	1,956,116.87	1,653,457.77	0.00	3,609,574.64	2,732,296.86	877,277.78	2,732,296.86	-0.00	877,277.78	2,732,296.86	2,732,296.86	0.00
Asesorías asociadas a convenios, tratados o acuerd	43,680.00	0.00	0.00	43,680.00	12,760.00	30,920.00	12,760.00	0.00	30,920.00	12,760.00	12,760.00	0.00
Otras asesorías para la operación de programas.	0.00	42,000.03	0.00	42,000.03	42,000.03	0.00	42,000.03	0.00	0.00	42,000.03	42,000.03	0.00
Servicios relacionados con procedimientos jurisdic	44,579.81	0.00	0.00	44,579.81	6,960.00	37,619.81	6,960.00	0.00	37,619.81	6,960.00	6,960.00	0.00
Servicios de informática.	0.00	12,040.80	0.00	12,040.80	12,040.80	0.00	12,040.80	0.00	0.00	12,040.80	12,040.80	0.00
Otros servicios profesionales.	0.00	1,464,638.16	0.00	1,464,638.16	1,464,638.16	-0.00	1,464,638.16	0.00	-0.00	1,464,638.16	1,464,638.16	0.00
Servicios para capacitación a servidores públicos.	0.00	93,884.61	0.00	93,884.61	93,884.61	0.00	93,884.61	0.00	0.00	93,884.61	93,884.61	0.00
Servicios relacionados con traducciones.	56,918.40	0.00	0.00	56,918.40	17,180.00	39,738.40	17,180.00	0.00	39,738.40	17,180.00	17,180.00	0.00
Otros servicios comerciales.	36,133.68	33,136.09	0.00	69,269.77	69,269.77	0.00	69,269.77	0.00	0.00	69,269.77	69,269.77	-0.00
Impresiones de documentos oficiales para la presta	0.00	7,178.08	0.00	7,178.08	7,178.08	0.00	7,178.08	0.00	0.00	7,178.08	7,178.08	0.00
Impresión y elaboración de material informativo de	334,804.98	0.00	0.00	334,804.98	69,996.66	264,808.32	69,996.66	0.00	264,808.32	69,996.66	69,996.66	0.00
Servicios de vigilancia.	1,440,000.00	0.00	0.00	1,440,000.00	935,808.75	504,191.25	935,808.75	-0.00	504,191.25	935,808.75	935,808.75	0.00
Servicios integrales.	0.00	580.00	0.00	580.00	580.00	0.00	580.00	0.00	0.00	580.00	580.00	0.00
SERVICIOS FINANCIEROS, BANCARIOS Y COMERCIALES.	236,512.00	16,573.68	0.00	253,085.68	203,709.88	49,375.80	203,709.88	0.00	49,375.80	203,709.88	203,709.88	0.00
Comisiones bancarias.	0.00	7,293.68	0.00	7,293.68	7,293.68	-0.00	7,293.68	0.00	-0.00	7,293.68	7,293.68	0.00
Seguros de bienes patrimoniales.	236,512.00	0.00	0.00	236,512.00	187,136.20	49,375.80	187,136.20	0.00	49,375.80	187,136.20	187,136.20	0.00
Fletes y maniobras.	0.00	9,280.00	0.00	9,280.00	9,280.00	0.00	9,280.00	0.00	0.00	9,280.00	9,280.00	0.00
SERVICIOS DE INSTALACIÓN, REPARACIÓN, MANTENIMIENT	275,737.44	2,607,334.23	0.00	2,883,071.67	2,769,477.35	113,594.32	2,769,477.35	-0.00	113,594.32	2,769,477.35	2,769,477.35	0.00
Mantenimiento y conservación de inmuebles para la	0.00	2,150,672.68	0.00	2,150,672.68	2,150,672.68	0.00	2,150,672.68	-0.00	0.00	2,150,672.68	2,150,672.68	0.00
Gastos de instalación y mantenimiento de oficinas.	0.00	13,765.82	0.00	13,765.82	13,765.82	0.00	13,765.82	0.00	0.00	13,765.82	13,765.82	0.00
Mantenimiento y conservación de mobiliario y equip	90,000.00	0.00	0.00	90,000.00	21,799.28	68,200.72	21,799.28	0.00	68,200.72	21,799.28	21,799.28	0.00

ESTADO DE MICHOACAN
Asignación Presupuestal Anual de Egresos al 30/sep/2016
(Cifras en pesos y centavos)

Tipo de Gasto:(Total)

Objeto del Gasto	PRESUPUESTO DE EGRESOS				Presupuesto Disponible para		Comprometido No		Presupuesto Sin		Cuentas por Pagar	
	Aprobado	Ampliaciones	Reducciones	Modificado	Comprometido	Comprometer	Devengado	Devengado	Devengar	Ejercido	Pagado	Deuda
Mantenimiento y conservación de bienes informático	45,393.60	0.00	0.00	45,393.60	0.00	45,393.60	0.00	0.00	45,393.60	0.00	0.00	0.00
Mantenimiento y conservación de vehículos terrestre	0.00	193,585.57	0.00	193,585.57	193,585.57	0.00	193,585.57	0.00	0.00	193,585.57	193,585.57	-0.00
Mantenimiento y conservación de maquinaria y equip	0.00	3,020.00	0.00	3,020.00	3,020.00	0.00	3,020.00	0.00	0.00	3,020.00	3,020.00	0.00
Mantenimiento y reparación de colectores sanitario	0.00	15,196.00	0.00	15,196.00	15,196.00	0.00	15,196.00	0.00	0.00	15,196.00	15,196.00	0.00
Servicios de lavandería, limpieza e higiene.	0.00	213,038.00	0.00	213,038.00	213,038.00	0.00	213,038.00	0.00	0.00	213,038.00	213,038.00	0.00
Servicios de jardinería y fumigación.	140,343.84	18,056.16	0.00	158,400.00	158,400.00	0.00	158,400.00	0.00	0.00	158,400.00	158,400.00	0.00
SERVICIOS DE COMUNICACIÓN SOCIAL Y PUBLICIDAD.	290,594.35	908,680.64	119,913.00	1,079,361.99	942,621.22	136,740.77	942,621.22	-0.00	136,740.77	942,621.22	942,621.22	0.00
Difusión de mensajes sobre programas y actividades	88,823.98	26,532.61	0.00	115,356.59	115,356.59	0.00	115,356.59	-0.00	0.00	115,356.59	115,356.59	0.00
Servicios de revelado de fotografías.	0.00	435.00	0.00	435.00	435.00	0.00	435.00	0.00	0.00	435.00	435.00	0.00
Servicios de la industria filmica, del sonido y de	44,881.10	0.00	0.00	44,881.10	0.00	44,881.10	0.00	0.00	44,881.10	0.00	0.00	0.00
Servicio de creación y difusión de contenido exclu	0.00	881,713.03	119,913.00	761,800.03	761,800.03	0.00	761,800.03	0.00	0.00	761,800.03	761,800.03	0.00
Impresiones y publicaciones oficiales.	156,889.27	0.00	0.00	156,889.27	65,029.60	91,859.67	65,029.60	0.00	91,859.67	65,029.60	65,029.60	0.00
SERVICIOS DE TRASLADO Y VIATICOS.	56,800.80	796,192.80	68,165.30	784,828.30	754,277.00	30,551.30	754,277.00	0.00	30,551.30	754,277.00	754,277.00	0.00
Pasajes aéreos nacionales para servidores públicos	0.00	114,652.00	0.00	114,652.00	114,652.00	0.00	114,652.00	0.00	0.00	114,652.00	114,652.00	0.00
Pasajes terrestres nacionales para labores en camp	0.00	1,967.00	0.00	1,967.00	1,967.00	0.00	1,967.00	0.00	0.00	1,967.00	1,967.00	0.00
Pasajes terrestres nacionales para servidores públ	56,800.80	0.00	0.00	56,800.80	26,249.50	30,551.30	26,249.50	0.00	30,551.30	26,249.50	26,249.50	0.00
Viáticos nacionales para servidores públicos en el	0.00	429,705.42	47,280.77	382,424.65	382,424.65	0.00	382,424.65	0.00	-0.00	382,424.65	382,424.65	0.00
Gastos para operativos y trabajos de campo en área	0.00	249,868.38	20,884.53	228,983.85	228,983.85	-0.00	228,983.85	0.00	0.00	228,983.85	228,983.85	0.00
SERVICIOS OFICIALES.	38,112.00	408,420.95	0.00	446,532.95	420,866.45	25,666.50	420,866.45	-0.00	25,666.50	420,866.45	420,866.45	0.00
Gastos de orden social.	0.00	3,346.00	0.00	3,346.00	3,346.00	0.00	3,346.00	0.00	0.00	3,346.00	3,346.00	0.00
Congresos y convenciones.	0.00	318,950.09	0.00	318,950.09	318,950.09	0.00	318,950.09	-0.00	0.00	318,950.09	318,950.09	0.00
Exposiciones.	0.00	15,714.28	0.00	15,714.28	15,714.28	0.00	15,714.28	0.00	0.00	15,714.28	15,714.28	0.00
Gastos para alimentación de servidores públicos de	0.00	63,957.79	0.00	63,957.79	63,957.79	0.00	63,957.79	-0.00	0.00	63,957.79	63,957.79	0.00
Gastos menores.	0.00	6,452.79	0.00	6,452.79	6,452.79	0.00	6,452.79	-0.00	0.00	6,452.79	6,452.79	0.00
Gastos de representación por actividades instituci	38,112.00	0.00	0.00	38,112.00	12,445.50	25,666.50	12,445.50	0.00	25,666.50	12,445.50	12,445.50	0.00
OTROS SERVICIOS GENERALES.	1,280,269.70	1,380.00	0.00	1,281,649.70	697,913.37	583,736.33	697,913.37	0.00	583,736.33	628,136.37	628,136.37	69,777.00
Impuesto predial.	40,000.00	0.00	0.00	40,000.00	8,426.00	31,574.00	8,426.00	0.00	31,574.00	8,426.00	8,426.00	0.00
Otros impuestos y derechos.	205,616.54	0.00	0.00	205,616.54	29,895.43	175,721.11	29,895.43	0.00	175,721.11	29,895.43	29,895.43	0.00
Otros gastos por responsabilidades.	0.00	1,380.00	0.00	1,380.00	1,380.00	0.00	1,380.00	0.00	0.00	1,380.00	1,380.00	0.00
Impuesto sobre nóminas.	1,028,603.16	0.00	0.00	1,028,603.16	652,211.94	376,391.22	652,211.94	0.00	376,391.22	582,434.94	582,434.94	69,777.00
Otros servicios.	6,050.00	0.00	0.00	6,050.00	6,000.00	50.00	6,000.00	0.00	50.00	6,000.00	6,000.00	0.00
TRANSFERENCIAS, ASIGNACIONES, SUBSIDIOS Y OTRAS AY	161,283,941.98	0.00	0.00	161,283,941.98	116,302,540.33	44,981,401.65	116,302,540.33	0.00	44,981,401.65	116,302,540.33	116,302,540.33	0.00
AYUDAS SOCIALES.	161,283,941.98	0.00	0.00	161,283,941.98	116,302,540.33	44,981,401.65	116,302,540.33	0.00	44,981,401.65	116,302,540.33	116,302,540.33	0.00
Financiamiento público a partidos políticos y agru	161,283,941.98	0.00	0.00	161,283,941.98	116,302,540.33	44,981,401.65	116,302,540.33	0.00	44,981,401.65	116,302,540.33	116,302,540.33	0.00
BIENES MUEBLES, INMUEBLES E INTANGIBLES.	0.00	715,119.31	0.00	715,119.31	803,318.26	-88,198.95	803,318.26	-0.00	-88,198.95	803,318.26	803,318.26	0.00
MOBILIARIO Y EQUIPO DE ADMINISTRACIÓN.	0.00	7,298.00	0.00	7,298.00	95,496.95	-88,198.95	95,496.95	0.00	-88,198.95	95,496.95	95,496.95	0.00
Mobiliario.	0.00	2,399.00	0.00	2,399.00	2,399.00	0.00	2,399.00	0.00	0.00	2,399.00	2,399.00	0.00
Bienes informáticos.	0.00	0.00	0.00	0.00	88,198.95	-88,198.95	88,198.95	0.00	-88,198.95	88,198.95	88,198.95	0.00
Equipo de administración.	0.00	4,899.00	0.00	4,899.00	4,899.00	0.00	4,899.00	0.00	0.00	4,899.00	4,899.00	0.00
MOBILIARIO , EQUIPO EDUCACIONAL Y RECREATIVO.	0.00	8,774.32	0.00	8,774.32	8,774.32	0.00	8,774.32	0.00	0.00	8,774.32	8,774.32	0.00
Cámaras fotográficas y de video.	0.00	8,774.32	0.00	8,774.32	8,774.32	0.00	8,774.32	0.00	0.00	8,774.32	8,774.32	0.00
VEHÍCULOS Y EQUIPO DE TRANSPORTE.	0.00	291,990.01	0.00	291,990.01	291,990.01	0.00	291,990.01	0.00	0.00	291,990.01	291,990.01	0.00
Vehículos y equipo terrestres, destinados a servic	0.00	291,990.01	0.00	291,990.01	291,990.01	0.00	291,990.01	0.00	0.00	291,990.01	291,990.01	0.00
MAQUINARIA, OTROS EQUIPOS Y HERRAMIENTAS.	0.00	80,910.00	0.00	80,910.00	80,910.00	0.00	80,910.00	0.00	0.00	80,910.00	80,910.00	0.00
Sistemas de aire acondicionado, calefacción y de r	0.00	80,910.00	0.00	80,910.00	80,910.00	0.00	80,910.00	0.00	0.00	80,910.00	80,910.00	0.00
ACTIVOS INTANGIBLES.	0.00	326,146.98	0.00	326,146.98	326,146.98	0.00	326,146.98	-0.00	0.00	326,146.98	326,146.98	0.00
Software.	0.00	320,146.97	0.00	320,146.97	320,146.97	0.00	320,146.97	0.00	0.00	320,146.97	320,146.97	0.00
Licencias informáticas e intelectuales.	0.00	6,000.01	0.00	6,000.01	6,000.01	0.00	6,000.01	-0.00	0.00	6,000.01	6,000.01	0.00



ESTADO DEL EJERCICIO DEL PRESUPUESTO POR CAPÍTULO DEL GASTO
INSTITUTO ELECTORAL DE MICHOACAN




ESTADO DE MICHOACAN
Asignación Presupuestal Anual de Egresos al 30/sep/2016
(Cifras en pesos y centavos)

Tipo de Gasto:(Total)

Objeto del Gasto	PRESUPUESTO DE EGRESOS				Presupuesto Disponible para		Devengado	Comprometido		Presupuesto		Cuentas por Pagar
	Aprobado	Ampliaciones	Reducciones	Modificado	Comprometido	Comprometer		No Devengado	Sin Devengar	Ejercido	Pagado	
INVERSIÓN PÚBLICA	0.00	0.00	0.00	0.00	306,760.80	-306,760.80	306,760.80	0.00	-306,760.80	306,760.80	306,760.80	0.00
OBRAS PÚBLICAS EN BIENES PROPIOS.	0.00	0.00	0.00	0.00	306,760.80	-306,760.80	306,760.80	0.00	-306,760.80	306,760.80	306,760.80	0.00
Proyectos no habitacionales.	0.00	0.00	0.00	0.00	306,760.80	-306,760.80	306,760.80	0.00	-306,760.80	306,760.80	306,760.80	0.00
Total =>	224,376,743.04	11,359,829.99	188,078.30	235,548,494.73	171,587,026.26	63,961,468.47	171,587,026.26	-0.00	63,961,468.47	171,269,438.76	171,269,438.76	317,587.50

DR. RAMÓN HERNÁNDEZ REYES
PRESIDENTE DEL I.E.M.



C.P. NORMA GASPAR FLORES
VOCAL DE ADMINISTRACIÓN Y PRERROGATIVAS

INSTITUTO ELECTORAL
DE MICHOACAN



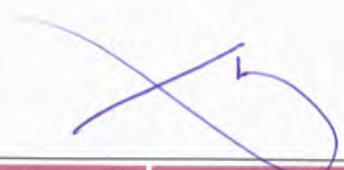
**INSTITUTO ELECTORAL DE
MICHOACÁN
CONTRALORÍA**

**“INFORME DE LA REVISIÓN A LOS ESTADOS
FINANCIEROS CORRESPONDIENTES AL MES DE
OCTUBRE DE 2016”**

Morelia, Michoacán a 31 de enero de 2017

INDICE

I.	Introducción.....	3
II.	Objetivo.....	3
III.	Metodología.....	3
IV.	Recomendaciones.....	6



I. INTRODUCCIÓN

La Contraloría en el ejercicio de sus funciones, con la finalidad de dar cumplimiento a su programa anual de trabajo y de conformidad con lo establecido en los artículos 46 y 50 inciso f) del Código Electoral del Estado de Michoacán de Ocampo, procedió a revisar los estados financieros del Instituto, correspondientes al mes de octubre de 2016, verificando la debida integración de la información financiera y la correcta aplicación de los recursos autorizados al Instituto.

II. OBJETIVO

Contribuir a la mejora continua en el manejo y control de los recursos financieros del Instituto, mediante la verificación de la correcta y transparente aplicación de las erogaciones efectuadas, comprobando que los estados financieros y la contabilidad hayan sido elaborados conforme a las normas de información financiera gubernamental, apegándose a la normatividad aplicable.

III. METODOLOGÍA

1. El Departamento de Contabilidad de la Vocalía de Administración y Prerrogativas durante el mes de enero de 2017, nos proporcionó los estados financieros y la documentación comprobatoria correspondientes al mes de octubre del 2016.



2. Revisión.- Las técnicas de auditoría aplicadas en esta etapa fueron el estudio general, cálculo, inspección y análisis documental de la información financiera, la muestra revisada fue del 100%.
3. Resultados.- La revisión a los estados financieros del mes octubre del 2016, se efectuó conforme a lo establecido en las Normas Generales de Auditoría Gubernamental, obteniéndose lo siguiente:

Los estados financieros (mismos que forman parte este informe), reflejan razonablemente la situación financiera del Instituto Electoral de Michoacán al 31 de octubre de 2016, los cuales se elaboraron conforme a las normas de información financiera gubernamental y se encuentran debidamente integrados, reflejando la correcta aplicación de los recursos del Instituto.

Excepto que:

- 3.1. El saldo inicial y final de la cuenta de ingresos por recuperar a corto plazo del estado analítico del activo no coinciden con los de la balanza de comprobación y del auxiliar por cuentas de registro.
- 3.2. Por error no registraron en la ley de ingresos modificada del estado analítico de ingresos presupuestales y del analítico mensual de ingresos recaudados \$364,365.09 y \$46,000.00
- 3.3. Por error, en el estado analítico del pasivo concentran en la subcuenta de financiamiento a partidos políticos los montos de la subcuenta de retención a favor del INE de multas a partidos políticos y de la subcuenta de reintegro de partidos políticos de prerrogativas.



- 3.4. Por error en el catálogo de cuentas registran como subsucuentas de HSBC los montos de las cuentas bancarias de BBVA Bancomer y Banco del Bajío.
- 3.5. Por error continúan sin registrar en el activo no circulante y en el patrimonio la baja de un multifuncional por \$2,302.60 y de un vehículo por la cantidad de \$ 157,473.00.
- 3.6. Continúan sin registrar la baja de 56 artículos de mobiliario de oficina y estantería por \$29,068.31 y 34 artículos de bienes informáticos por \$ 83,503.59, lo anterior de conformidad con el acta de baja de bienes del activo circulante de fecha 12 de junio de 2015.
- 3.7. La comprobación de gastos por concepto de comisiones dentro y fuera del Estado, se realiza en un plazo mayor a 5 días hábiles posteriores al término de la comisión, contraponiéndose a lo establecido en el procedimiento.
- 3.8. Registran en deudores diversos los gastos por comprobar que se utilizan para adquirir bienes y servicios con proveedores con los cuales el Instituto no tiene crédito.
- 3.9. Por error, en el estado de analítico de ingresos presupuestales y en el analítico mensual de ingresos recaudados no cancelaron de la ley de ingresos modificada \$188,078.30 que corresponden a una multa por concepto de multas a partidos políticos derivada de una resolución del Consejo General del Instituto Nacional Electoral (INE).
- 3.10. Que en la cuenta 7353 de HSBC, continúan 2 cheques en tránsito con una antigüedad mayor a 30 días y de conformidad con la ley de la materia, los cheques se deben de cobrar a partir de la fecha en que se hacen exigibles, dentro de los siguientes plazos:

a) 15 días si son expedidos para cobro dentro de la misma plaza, y,

b) 30 días si son pagaderos dentro del territorio nacional.

(Artículo 181 de la Ley de General de Títulos y Operaciones de Crédito)

3.11. Por error del sistema, en los estados financieros no se imprimió la fecha de emisión de los mismos.

IV. RECOMENDACIONES


1. Que antes de emitir en forma definitiva los estados financieros se revisen.
2. Que se efectúe una reclasificación del catálogo de cuentas.
3. Que se registre en el activo no circulante y en el patrimonio la baja de los bienes muebles que por error no han sido dados de baja.
4. Que la comprobación de gastos por concepto de comisiones dentro y fuera del Estado, se realice dentro de los 5 días hábiles siguientes a la fecha de conclusión de la misma, de conformidad con lo establecido en el Manual Administrativo para el Ejercicio, Pago y Comprobación de Viáticos del Instituto Electoral de Michoacán.
5. Que se cree un fondo revolvente para la adquisición de bienes y servicios que son necesarios para el adecuado funcionamiento del Instituto y que se realizan con proveedores con los que el Instituto no tiene crédito.



6. Que se cancelen los cheques que no hayan sido cobrados en tiempo y se informe por escrito al banco.
7. Que se verifique que los estados financieros tengan su fecha de emisión.

Morelia, Michoacán a 31 de enero de 2017

Entregó



C.P. Sergio Vázquez Collazo

Contralor

Recibió



C.P. Norma Gaspar Flores

Vocal de Administración y Prerrogativas



L.C. Jorge J. Sánchez Ruisánchez

Jefe del Depto. de Contabilidad



INSTITUTO ELECTORAL DE MICHOACÁN

CONTRALORÍA



AJUSTES DE OCTUBRE 2016 PARTE CONTABLE

NO	PÓLIZA	CUENTA	CLAVE	CONCEPTO	PARCIAL	DEBE	HABER	SOLVENTADA	
								MES	PÓLIZA
1	28/10/2016	CUENTA SUBCUENTA CUENTA SUBCUENTA	2117 2117-1-01- 5115 5115-15901	RETENCIONES Y CONTRIBUCIONES POR PAGAR A I.S.R. Sueldos y Salarios OTRAS PRESTACIONES SOCIALES Y ECONÓMICAS Otras prestaciones. ERROR EN REGISTRO REGISTRAN DE MAS EN EL GASTO EN OTRAS PRESTACIONES POR SUBSIDIO DE ISR SALARIOS LIQUIDACIÓN OSCAR FERNADO RIOS PIMENTEL RETENCIONES Y CONTRIBUCIONES POR PAGAR A I.S.R. Sueldos y Salarios RETENCIONES Y CONTRIBUCIONES POR PAGAR A I.S.R. Asimilados a Salarios		6,616.86	6,616.86	NOVIEMBRE	D00554
2	28/10/2016	CUENTA SUBCUENTA CUENTA SUBCUENTA	2117 2117-1-01- 2117 2117-1-02-	RETENCIONES Y CONTRIBUCIONES POR PAGAR A I.S.R. Sueldos y Salarios ERROR EN REGISTRO REGISTRAN EL ISR ASIMILABLES EN ISR SALARIOS PÓLIZA C01738		6,286.72	6,286.72	NOVIEMBRE	D00555
3	28/10/2016	CUENTA SUBCUENTA CUENTA SUBCUENTA	5111 5111-11301 5112 5112-12201	REMUNERACIONES AL PERSONAL DE CARÁCTER P Sueldos base. REMUNERACIONES AL PERSONAL DE CARÁCTE Sueldo base al personal eventual. ERROR EN REGISTRO, REGISTRAN UN SUELDO DE PERSONAL PERMANENTE EN EVENTUAL C01741		8,893.00	8,893.00	RECOMENDACIÓN QUE SE REGISTREN EN SUBCUENTA CORRESPONDIENTE	
4	18/10/2016	CUENTA SUBCUENTA CUENTA SUBCUENTA	1123 1123-016 1123 1123-026	DEUDORES DIVERSOS POR COBRAR A CORTO Alberto Torres Delgado DEUDORES DIVERSOS POR COBRAR A CORTO Alberto Torres Delgado RECLASIFICACIÓN DE SUBCUENTA MAL REGISTRADA I00472		940.00	940.00	NOVIEMBRE	D00643

Entrego:

Recibe:

C.P. Norma Gaspar Flores
Jefe de Administración y Prerrogativas

C.P. Sergio Vázquez Collazo
Contralor

C.P. Jorge J. Sánchez Ruisánchez
Jefe del Depto. de Contabilidad



ESTADOS FINANCIEROS DE OCTUBRE 2016

Instituto Electoral de Michoacán



Estado de Situación Financiera
AL 31/OCT/2016

(Cifras en pesos y centavos)

ACTIVO

ACTIVO CIRCULANTE

BANCOS/TESORERIA	\$2,525,407.04	
INVERSIONES TEMPORALES (HASTA 3 MESES)	\$36,506,451.65	
DEUDORES DIVERSOS POR COBRAR A CORTO PLAZO	\$183,298.48	
INGRESOS POR RECUPERAR A CORTO PLAZO	\$561,741.00	
ANTICIPO A PROVEEDORES POR ADQUISICION DE BIENES Y	\$182,856.14	
Suma ACTIVO CIRCULANTE		\$39,959,754.31

ACTIVO NO CIRCULANTE

TERRENOS	\$12,935,950.00	
EDIFICIOS NO HABITACIONALES	\$8,262,724.39	
CONSTRUCCIONES EN PROCESO EN BIENES PROPIOS	\$306,760.80	
MOBILIARIO Y EQUIPO DE ADMINISTRACION	\$9,293,798.35	
MOBILIARIO Y EQUIPO EDUCACIONAL Y RECREATIVO	\$497,060.67	
VEHICULOS Y EQUIPO DE TRANSPORTE	\$5,784,043.17	
MAQUINARIA, OTROS EQUIPOS Y HERRAMIENTAS	\$141,210.28	
SOFTWARE	\$582,719.24	
LICENCIAS	\$6,000.01	
Suma ACTIVO NO CIRCULANTE		\$37,810,266.91

TOTAL DE ACTIVO

\$77,770,021.22

PASIVO

PASIVO CIRCULANTE

SERVICIOS PERSONALES POR PAGAR A CORTO PLAZO	\$614,440.13	
PROVEEDORES POR PAGAR A CORTO PLAZO	\$46,271.45	
RETENCIONES Y CONTRIBUCIONES POR PAGAR A CORTO PLA	\$2,429,947.56	
OTRAS CUENTAS POR PAGAR A CORTO PLAZO	\$4,649.73	
FONDOS EN ADMINISTRACION A CORTO PLAZO	\$845.30	
OTRAS PROVISIONES A CORTO PLAZO	\$11,704,082.22	
Suma PASIVO CIRCULANTE		\$14,800,236.39

PASIVO NO CIRCULANTE

FONDOS EN ADMINISTRACION A LARGO PLAZO	\$845.20	
Suma PASIVO NO CIRCULANTE		\$845.20

TOTAL DE PASIVO

\$14,801,081.59

PATRIMONIO

HACIENDA P?BLICA /PATRIMONIO GENERADO

RESULTADO DEL EJERCICIO (AHORRO)	\$24,366,207.14	
RESULTADOS DE EJERCICIOS ANTERIORES	\$38,602,732.49	
Suma HACIENDA PUBLICA /PATRIMONIO GENERADO		\$62,968,939.63

TOTAL DE PATRIMONIO

\$62,968,939.63

TOTAL DE PASIVO Y PATRIMONIO

\$77,770,021.22

CUENTAS DE ORDEN CONTABLES

DEMANDAS JUDICIAL EN PROCESO DE RESOLUCION	\$571,862.98	
RESOLUCION DE DEMANDAS EN PROCESO JUDICIAL	\$571,862.98	



Estado de Situación Financiera
AL 31/OCT/2016

(Cifras en pesos y centavos)

CUENTAS DE ORDEN PRESUPUESTAL DE LOS INGRESOS

LEY DE INGRESOS ESTIMADA	\$224,376,743.04
LEY DE INGRESOS POR EJECUTAR	\$34,611,309.37
MODIFICACIONES A LA LEY DE INGRESOS ESTIMADA	\$23,835,111.64
LEY DE INGRESOS DEVENGADA	\$213,600,545.31
LEY DE INGRESOS RECAUDADA	\$213,600,545.31

CUENTAS DE ORDEN PRESUPUESTAL DE LOS EGRESOS

PRESUPUESTO DE EGRESOS APROBADO	\$224,376,743.04
PRESUPUESTO DE EGRESOS POR EJERCER	\$46,109,532.12
MODIFICACIONES AL PRESUPUESTO DE EGRESOS APROBADO	\$12,077,204.82
PRESUPUESTO DE EGRESOS COMPROMETIDO	\$190,344,415.74
PRESUPUESTO DE EGRESOS DEVENGADO	\$190,344,415.74
PRESUPUESTO DE EGRESOS EJERCIDO	\$189,669,459.77
PRESUPUESTO DE EGRESOS PAGADO	\$189,669,459.77

DR. RAMON HERNANDEZ REYES
PRESIDENTE DEL I.E.M.

C.P. NORMA GASPAR FLORES
VOCAL DE ADMINISTRACION Y PRERROGATIVAS



ESTADO DE RESULTADOS
FORMA POR OBJETO DEL GASTO
(Cifras en pesos y centavos)

	PERIODO	%	ACUMULADO	%
	1/oct al 31/oct/2016		1º/Ene al 31/oct/2016	
1.- INGRESOS				
INCENTIVOS DERIVADOS DE LA COLABORACION F	744,600.00	4.16%	7,390,491.00	3.46%
OTROS APROVECHAMIENTOS	160,853.13	0.90%	4,666,907.98	2.18%
TRANSFERENCIAS INTERNAS Y ASIGNACIONES D	17,006,365.66	94.94%	201,543,146.33	94.36%
Total de Ingresos	17,911,818.79	100.00%	213,600,545.31	100.00%

2.- GASTOS

SERVICIOS DE COMUNICACION SOCIAL Y PUBLIC	224,243.85	1.20%	1,166,865.07	0.62%
SERVICIOS DE TRASLADO Y VIATICOS	106,897.99	0.57%	861,174.99	0.46%
SERVICIOS OFICIALES	46,081.01	0.25%	466,947.46	0.25%
OTROS SERVICIOS GENERALES	75,835.50	0.40%	773,748.87	0.41%
AYUDAS SOCIALES A INSTITUCIONES	12,141,473.99	64.73%	128,444,014.32	67.88%
OTROS GASTOS VARIOS	0.00	0.00%	1.49	0.00%
REMUNERACIONES AL PERSONAL DE CARÁCTER P	2,346,948.04	12.51%	23,061,413.20	12.19%
REMUNERACIONES AL PERSONAL DE CARÁCTER T	950,164.78	5.07%	9,179,362.47	4.85%
REMUNERACIONES ADICIONALES Y ESPECIALES	207,159.63	1.10%	2,349,954.75	1.24%
SEGURIDAD SOCIAL	600,928.47	3.20%	5,588,532.65	2.95%
OTRAS PRESTACIONES SOCIALES Y ECONOMICAS	1,257,102.37	6.70%	8,937,391.48	4.72%
MATERIALES DE ADMINISTRACION, EMISION DE D	45,278.04	0.24%	169,046.38	0.09%
ALIMENTOS Y UTENSILIOS	36,626.57	0.20%	319,979.03	0.17%
MATERIALES Y ARTICULOS DE CONSTRUCCION Y D	8,145.93	0.04%	151,180.90	0.08%
PRODUCTOS QUIMICOS, FARMACUTICOS Y DE LAB	852.42	0.00%	8,794.01	0.00%
COMBUSTIBLES, LUBRICANTES Y ADITIVOS	57,811.20	0.31%	497,232.82	0.26%
VESTUARIO, BLANCOS, PRENDAS DE PROTECCION	0.00	0.00%	4,963.45	0.00%
HERRAMIENTAS, REFACCIONES Y ACCESORIOS M	3,478.00	0.02%	38,824.42	0.02%
SERVICIOS BÁSICOS	63,948.19	0.34%	498,635.90	0.26%
SERVICIOS DE ARRENDAMIENTO	62,153.09	0.33%	488,530.01	0.26%
SERVICIOS PROFESIONALES, CIENTIFICOS Y T	329,781.01	1.76%	3,062,077.87	1.62%
SERVICIOS FINANCIEROS, BANCARIOS Y COMER	1,194.80	0.01%	204,904.68	0.11%
SERVICIOS DE INSTALACION, REPARACION, MANT	191,284.60	1.02%	2,960,761.95	1.56%
Total de Gastos	18,757,389.48		189,234,338.17	100.00%

UTILIDAD DEL EJERCICIO

-845,570.69

24,366,207.14

DR. RAMON HERNANDEZ REYES
PRESIDENTE DEL I.E.M.

C.P. NORMA GASPAR FLORES
VOCAL DE ADMINISTRACION Y PRERROGATIVAS

Estado de Actividades
Del 1º/Ene al 31/oct/2016

(Cifras en pesos y centavos) 2016 % 2015 %

1.- INGRESOS Y OTROS BENEFICIOS

INGRESOS DE GESTI?	12,057,398.98	5.64	7,532,690.95	1.54
APROVECHAMIENTOS DE TIPO CORRIENTE	12,057,398.98	5.64	7,532,690.95	1.54
<i>INCENTIVOS DERIVADOS DE LA COLABORACI? FISCAL</i>	<i>7,390,491.00</i>	<i>3.46</i>		
<i>OTROS APROVECHAMIENTOS</i>	<i>4,666,907.98</i>	<i>2.18</i>	<i>7,532,690.95</i>	<i>1.54</i>
PARTICIPACIONES, APORTACIONES, TRANSFERENCIAS, ASI	201,543,146.33	94.36	481,286,240.73	98.46
TRANSFERENCIAS, ASIGNACIONES, SUBSIDIOS Y OTRAS AY	201,543,146.33	94.36	481,286,240.73	98.46
<i>TRANSFERENCIAS INTERNAS Y ASIGNACIONES DEL SECTOR PÚ</i>	<i>201,543,146.33</i>	<i>94.36</i>	<i>481,286,240.73</i>	<i>98.46</i>
Total de Ingresos y Otros Beneficios	213,600,545.31	100.00	488,818,931.68	100.00

2.- GASTOS Y OTRAS PERDIDAS

GASTOS DE FUNCIONAMIENTO	60,790,322.36	32.12	261,165,696.67	59.66
SERVICIOS PERSONALES	49,116,654.55	25.96	156,897,348.80	35.84
<i>REMUNERACIONES AL PERSONAL DE CARÁCTER PERMANENTE</i>	<i>23,061,413.20</i>	<i>12.19</i>	<i>20,495,447.98</i>	<i>4.68</i>
<i>REMUNERACIONES AL PERSONAL DE CARÁCTER TRANSITORIO</i>	<i>9,179,362.47</i>	<i>4.85</i>	<i>46,513,616.57</i>	<i>10.63</i>
<i>REMUNERACIONES ADICIONALES Y ESPECIALES</i>	<i>2,349,954.75</i>	<i>1.24</i>	<i>70,396,747.49</i>	<i>16.08</i>
<i>SEGURIDAD SOCIAL</i>	<i>5,588,532.65</i>	<i>2.95</i>	<i>9,187,778.52</i>	<i>2.10</i>
<i>OTRAS PRESTACIONES SOCIALES Y ECON?ICAS</i>	<i>8,937,391.48</i>	<i>4.72</i>	<i>10,303,758.24</i>	<i>2.35</i>
MATERIALES Y SUMINISTROS	1,190,021.01	0.63	41,134,204.14	9.40
<i>MATERIALES DE ADMINISTRACI?, EMISI? DE DOCUMENTOS</i>	<i>169,046.38</i>	<i>0.09</i>	<i>32,114,289.67</i>	<i>7.34</i>
<i>ALIMENTOS Y UTENSILIOS</i>	<i>319,979.03</i>	<i>0.17</i>	<i>4,048,977.29</i>	<i>0.92</i>
<i>MATERIALES Y ART?ULOS DE CONSTRUCCI? Y DE REPARACI</i>	<i>151,180.90</i>	<i>0.08</i>	<i>702,955.01</i>	<i>0.16</i>
<i>PRODUCTOS QU?ICOS, FARMAC?TICOS Y DE LABORATORIO</i>	<i>8,794.01</i>	<i>0.00</i>	<i>24,372.76</i>	<i>0.01</i>
<i>COMBUSTIBLES, LUBRICANTES Y ADITIVOS</i>	<i>497,232.82</i>	<i>0.26</i>	<i>2,301,454.55</i>	<i>0.53</i>
<i>VESTUARIO, BLANCOS, PRENDAS DE PROTECCI? Y ART?ULO</i>	<i>4,963.45</i>	<i>0.00</i>	<i>1,407,143.80</i>	<i>0.32</i>
<i>HERRAMIENTAS, REFACCIONES Y ACCESORIOS MENORES</i>	<i>38,824.42</i>	<i>0.02</i>	<i>535,011.06</i>	<i>0.12</i>
SERVICIOS GENERALES	10,483,646.80	5.54	63,134,143.73	14.42
<i>SERVICIOS BÁSICOS</i>	<i>498,635.90</i>	<i>0.26</i>	<i>3,484,945.90</i>	<i>0.80</i>
<i>SERVICIOS DE ARRENDAMIENTO</i>	<i>488,530.01</i>	<i>0.26</i>	<i>3,716,811.28</i>	<i>0.85</i>
<i>SERVICIOS PROFESIONALES, CIENT?ICOS Y T?NICOS Y OT</i>	<i>3,062,077.87</i>	<i>1.62</i>	<i>32,476,953.66</i>	<i>7.42</i>
<i>SERVICIOS FINANCIEROS, BANCARIOS Y COMERCIALES</i>	<i>204,904.68</i>	<i>0.11</i>	<i>1,721,035.49</i>	<i>0.39</i>
<i>SERVICIOS DE INSTALACI?, REPARACI?, MANTENIMIENTO</i>	<i>2,960,761.95</i>	<i>1.56</i>	<i>5,228,010.44</i>	<i>1.19</i>
<i>SERVICIOS DE COMUNICACI? SOCIAL Y PUBLICIDAD</i>	<i>1,166,865.07</i>	<i>0.62</i>	<i>8,011,088.57</i>	<i>1.83</i>
<i>SERVICIOS DE TRASLADO Y VIÁTICOS</i>	<i>861,174.99</i>	<i>0.46</i>	<i>5,401,635.54</i>	<i>1.23</i>
<i>SERVICIOS OFICIALES</i>	<i>466,947.46</i>	<i>0.25</i>	<i>1,882,911.97</i>	<i>0.43</i>
<i>OTROS SERVICIOS GENERALES</i>	<i>773,748.87</i>	<i>0.41</i>	<i>1,210,750.88</i>	<i>0.28</i>
TRANSFERENCIAS, ASIGNACIONES, SUBSIDIOS Y OTRAS AY	128,444,014.32	67.88	176,581,982.29	40.34
AYUDAS SOCIALES	128,444,014.32	67.88	176,581,982.29	40.34
<i>AYUDAS SOCIALES A INSTITUCIONES</i>	<i>128,444,014.32</i>	<i>67.88</i>	<i>176,581,982.29</i>	<i>40.34</i>
OTROS GASTOS Y P?DIDAS EXTRAORDINARIAS	1.49	0.00	0.76	0.00
OTROS GASTOS	1.49	0.00	0.76	0.00
<i>OTROS GASTOS VARIOS</i>	<i>1.49</i>	<i>0.00</i>	<i>0.76</i>	<i>0.00</i>
Total de Gastos y Otras Pérdidas	189,234,338.17	100.00	437,747,679.72	100.00

Resultado del Ejercicio (Ahorro/Desahorro) 24,366,207.14



51,071,251.96


DR. RAMON HERNANDEZ REYES
PRESIDENTE DEL I.E.M.


C.P. NORMA GASPAR FLORES
VOCAL DE ADMINISTRACION Y PBERROGATIVAS

Estado de Flujo de Efectivo
Del 1o de Enero AL 31/oct/2016

(Cifras en pesos y centavos)

	2016	2015
Flujos Netos de Efectivo de las Actividades de Operación		
ORIGEN:		
Aprovechamientos de Tipo Corriente	<u>\$213,600,545.31</u>	<u>\$488,818,931.68</u>
Transferencias, Asignaciones y Subsidios y Otras Ayudas	\$12,057,398.98	\$7,532,690.95
	\$201,543,146.33	\$481,286,240.73
APLICACIÓN:		
Servicios Personales	<u>\$209,514,496.25</u>	<u>\$467,893,439.44</u>
Materiales y Suministros	\$48,515,726.08	\$153,964,356.39
Servicios Generales	\$1,190,021.01	\$41,129,022.16
Ayudas Sociales	\$10,409,619.30	\$63,064,434.73
Otras Aplicaciones de Operación	\$128,444,014.32	\$176,581,982.29
	<u>\$20,955,115.54</u>	<u>\$33,153,643.87</u>
Flujos Netos de Efectivo por Actividades de Operación	<u>\$4,086,049.06</u>	<u>\$20,925,492.24</u>
Flujos Netos de Efectivo de las Actividades de Inversión		
ORIGEN:		
APLICACIÓN:		
Bienes Inmuebles, Infraestructura y Construcciones	<u>\$1,110,079.06</u>	<u>\$1,026,369.93</u>
Bienes Muebles	\$306,760.80	\$1,010,379.93
Otras Aplicaciones de Inversión	\$477,171.28	\$15,990.00
	<u>\$326,146.98</u>	<u>\$15,990.00</u>
Flujos Netos de Efectivo por Actividades de Inversión	<u>(\$1,110,079.06)</u>	<u>(\$1,026,369.93)</u>
Flujos Netos de Efectivo de las Actividades de Financiamiento		
ORIGEN:		
APLICACIÓN:		
Flujos Netos de Efectivo por Actividades de Financiamiento		
Incremento Neto en el Efectivo y Equivalentes al Efectivo:		
Efectivo y Equivalentes al Efectivo al Inicio del Ejercicio	<u>\$2,975,970.00</u>	<u>\$19,899,122.31</u>
Efectivo y Equivalentes al Efectivo al Final del Ejercicio	\$36,055,888.69	\$7,821,346.30
	\$39,031,858.69	\$27,720,468.61
 DR. RAMON HERNANDEZ REYES PRESIDENTE DEL I.E.M.	 C.P. NORMA GASPAS FLORES VOCAL DE ADMINISTRACIÓN Y PRERROGATIVAS	



DE 01/OCT AL 31/OCT/16

ORIGEN DE LOS RECURSOS

EXISTENCIA EN EFECTIVO Y EQUIVALENTES AL 30/sep/16	38,876,209.91
APROVECHAMIENTOS DE TIPO CORRIENTE	905,453.13
TRANSFERENCIAS, ASIGNACIONES, SUBSIDIOS	17,006,365.66
Disminuciones del Activo	18,829,490.33
Incrementos del Pasivo	20,446,684.85
Incrementos del Patrimonio	2,133,186.47
TOTAL ORIGEN	98,197,390.35

APLICACION DE LOS RECURSOS

SERVICIOS PERSONALES	5,362,303.29
MATERIALES Y SUMINISTROS	152,192.16
SERVICIOS GENERALES	1,101,420.04
AYUDAS SOCIALES	12,141,473.99
Incrementos del Activo	18,805,687.29
Disminuciones del Pasivo	19,469,268.42
Disminuciones del Patrimonio	2,133,186.47
EXISTENCIA EN EFECTIVO Y EQUIVALENTES AL 31/oct/16	39,031,858.69
TOTAL APLICACION	98,197,390.35

DR. RAMON HERNANDEZ REYES
PRESIDENTE DEL I.E.M.

C.P. NORMA GASPAR FLORES
VOCAL DE ADMINISTRACION Y PRERROGATIVAS



**Estado de Variación en la Hacienda Pública
DEL 1º DE ENE AL 31/OCT/2016**

(Cifras en pesos y centavos)

CONCEPTO	Hacienda Pública / Patrimonio Contribuido	Hacienda Pública / Patrimonio Generado de Ejercicios Anteriores	Hacienda Pública / Patrimonio Generado del Ejercicio	Ajustes por Cambios de Valor	TOTAL
Rectificaciones de Resultados de Ejercicios Anteriores 2015					
Rectificaciones de Resultados de Ejercicios Anteriores					
Patrimonio Neto Inicial Ajustado del Ejercicio 2015					
Aportaciones					
Donaciones de Capital					
Variaciones de la Hacienda Pública/Patrimonio Neto del Ejercicio 2015					
Resultados del Ejercicio (Ahorro/Desahorro)		39,380,625.19	51,071,251.96		90,451,877.15
Resultados de Ejercicios Anteriores		39,380,625.19	51,071,251.96		51,071,251.96
Revalúos					39,380,625.19
Reservas					
Hacienda Pública/Patrimonio Neto Final del Ejercicio 2015		<u>39,380,625.19</u>	<u>51,071,251.96</u>		<u>90,451,877.15</u>
Patrimonio Neto Inicial Ajustado del Ejercicio 2016					
Actualización de la Hacienda Pública/Patrimonio					
Cambios de la Hacienda Pública/Patrimonio Neto del Ejercicio 2016					
Aportaciones					
Donaciones de Capital					
Actualización de la Hacienda Pública/Patrimonio					
Variaciones de la Hacienda Pública/Patrimonio Neto del Ejercicio 2016					
Resultados del Ejercicio (Ahorro/Desahorro)		-777,892.70	-26,705,044.82		-27,482,937.52
Resultados de Ejercicios Anteriores		-777,892.70	-26,705,044.82		-26,705,044.82
Revalúos					-777,892.70
Reservas					
Saldo Neto en la Hacienda Pública / Patrimonio del Ejercicio 2016		<u>38,602,732.49</u>	<u>24,366,207.14</u>		<u>62,968,939.63</u>

DR. RAMON HERNANDEZ REYES
PRESIDENTE DEL I.E.M.

C.P. NORMA GASPAR FLORES
VOCAL DE ADMINISTRACION Y PRERROGATIVAS

CUENTA ECONÓMICA
CLASIFICACIÓN ECONOMICA AL 31/oct/2016

INGRESOS

INGRESOS CORRIENTES		
Derechos, Productos y Aprovechamientos Corrientes		<u>\$12,057,398.98</u>
Aprovechamientos Corrientes No Incluidos en Otros		\$12,057,398.98
Transferencias, Asignaciones y Donativos Corriente		<u>\$201,543,146.33</u>
Del Sector Público		\$201,543,146.33
INGRESOS DE CAPITAL:		
Incremento de la Depreciación, Amortización, Estim		<u>\$7,957,100.75</u>
Provisiones		\$7,957,100.75
	TOTAL DE INGRESOS	<u><u>\$221,557,646.06</u></u>

GASTOS

GASTOS CORRIENTES:		
Gastos de Consumo de los Entes del Gob. General		<u>\$60,790,322.36</u>
Sueldos y Salarios		\$43,528,121.90
Contribuciones Sociales		\$5,588,532.65
Impuestos sobre Nominas		\$726,239.44
Compra de Bienes y Servicios		\$10,947,428.37
Gasto de la Propiedad		<u>\$6,599.95</u>
Gastos de la Propiedad Distintos de Intereses		\$6,599.95
Transferencias, Asignaciones y Donativos Corriente		<u>\$128,444,014.32</u>
Al Sector Privado		\$128,444,014.32
GASTOS DE CAPITAL:		
Construcciones en Proceso		<u>\$306,760.80</u>
Construcciones en Proceso		\$306,760.80
Activos Fijos (Formación Bruta de Capital Fijo)		<u>\$803,318.26</u>
Equipo de transporte		\$291,990.01
Equipo de Tecnología		\$88,198.95
Otra Maquinaria y Equipo		\$96,982.32
Activos Fijos Intangibles		\$326,146.98
Activos No Producidos		<u>\$6,000.01</u>
Activos Intangibles No Producidos (MEFP 7.78)		\$6,000.01
	TOTAL DE GASTOS	<u><u>\$190,357,015.70</u></u>

FINANCIAMIENTO

FUENTES FINANCIERAS:		
Disminución de Activos Financieros		<u>-\$12,320,667.75</u>
Disminución de Activos Financieros No Corrientes		-\$12,320,667.75
Incremento de Pasivos		<u>\$5,977,617.15</u>
Incremento de Pasivos Corrientes		\$5,977,617.15
APLICACIONES FINANCIERAS (Usos):		
Incremento de Activos Financieros		<u>\$3,561,375.24</u>
Incremento de Activos Financieros Corrientes		\$3,561,375.24
	TOTAL DE FINANCIAMIENTO	<u><u>-\$2,781,675.36</u></u>

DR. RAMON HERNANDEZ REYES
PRESIDENTE DEL I.E.M.

C.P. NORMA GASPAR FLORES
VOCAL DE ADMINISTRACION Y PRERROGATIVAS

Estado de Cambios en la Situación Financiera
DEL 1 DE ENERO AL 31/OCT/2016

(Cifras en pesos y centavos)

	Origen	Aplicación
ACTIVO	<u>\$12,943,246.20</u>	
ACTIVO CIRCULANTE	<u>\$14,615,875.43</u>	
EFFECTIVO Y EQUIVALENTES		\$11,311,390.08
EFFECTIVO	\$47,850.00	
BANCOS/TESORER?	\$7,259,882.22	
INVERSIONES-TEMPORALES (HASTA 3 MESES)		\$18,619,122.30
DERECHOS A RECIBIR EFFECTIVO O EQUIVALENTES	\$25,680,566.13	
CUENTAS POR COBRAR A CORTO PLAZO	\$26,150,838.90	
DEUDORES DIVERSOS POR COBRAR A CORTO PLAZO	\$91,468.23	
INGRESOS POR RECUPERAR A CORTO PLAZO		\$561,741.00
DERECHOS A RECIBIR BIENES O SERVICIOS	\$246,699.38	
ANTICIPO A PROVEEDORES POR ADQUISICIÓN DE BIENES Y	\$246,699.38	
ACTIVO NO CIRCULANTE		<u>\$1,672,629.23</u>
BIENES INMUEBLES, INFRAESTRUCTURA Y CONSTRUCCIONES EN PROCESO		\$306,760.80
TERRENOS		
EDIFICIOS NO HABITACIONALES		
CONSTRUCCIONES EN PROCESO EN BIENES PROPIOS		\$306,760.80
BIENES MUEBLES		\$1,032,877.71
MOBILIARIO Y EQUIPO DE ADMINISTRACIÓN		\$848,119.31
MOBILIARIO Y EQUIPO EDUCACIONAL Y RECREATIVO		\$16,573.32
VEHICULOS Y EQUIPO DE TRANSPORTE		\$65,486.80
MAQUINARIA, OTROS EQUIPOS Y HERRAMIENTAS		\$102,698.28
ACTIVOS INTANGIBLES		\$332,990.72
SOFTWARE		\$326,990.71
LICENCIAS		\$6,000.01
PASIVO	<u>\$299,934.17</u>	
PASIVO CIRCULANTE	<u>\$299,934.17</u>	
CUENTAS POR PAGAR A CORTO PLAZO	<u>\$294,214.44</u>	
TRANSFERENCIAS OTORGADAS POR PAGAR A CORTO PLAZO	\$294,214.44	
PROVISIONES A CORTO PLAZO	<u>\$5,719.73</u>	
PROVISIÓN PARA DEMANDAS Y JUICIOS A CORTO PLAZO	\$5,719.73	
PASIVO	<u>\$9,947,547.81</u>	
PASIVO CIRCULANTE	<u>\$9,794,018.60</u>	
CUENTAS POR PAGAR A CORTO PLAZO		\$1,182,964.23
SERVICIOS PERSONALES POR PAGAR A CORTO PLAZO		\$2,169,186.05
PROVEEDORES POR PAGAR A CORTO PLAZO	\$80,272.37	
RETENCIONES Y CONTRIBUCIONES POR PAGAR A CORTO PLAZO	\$901,299.72	
OTRAS CUENTAS POR PAGAR A CORTO PLAZO	\$4,649.73	
FONDOS Y BIENES DE TERCEROS EN GARANTÍA Y/O ADMINISTRACIÓN A CORTO PLAZO		
FONDOS EN ADMINISTRACIÓN A CORTO PLAZO	\$10,976,982.83	
PROVISIONES A CORTO PLAZO	\$10,976,982.83	
OTRAS PROVISIONES A CORTO PLAZO		
PASIVO NO CIRCULANTE	<u>\$153,529.21</u>	
FONDOS Y BIENES DE TERCEROS EN GARANTÍA Y/O ADMINISTRACIÓN A LARGO PLAZO	<u>\$153,529.21</u>	
FONDOS EN ADMINISTRACIÓN A LARGO PLAZO	\$153,529.21	
PATRIMONIO		<u>\$23,190,728.18</u>
HACIENDA PÚBLICA /PATRIMONIO GENERADO		<u>\$23,190,728.18</u>
RESULTADOS DEL EJERCICIO (AHORRO/ DESAHORRO)		\$22,412,835.48
RESULTADO DEL EJERCICIO (AHORRO)		\$22,412,835.48
RESULTADOS DE EJERCICIOS ANTERIORES		\$777,892.70
RESULTADOS DE EJERCICIOS ANTERIORES		\$777,892.70
TOTAL DE PASIVO Y PATRIMONIO		\$13,243,180.37

DR. RAMON HERNANDEZ REYES
PRESIDENTE DEL I.E.M.

C.P. NORMA GASPAR FLORES
VOCAL DE ADMINISTRACIÓN Y PRERROGATIVAS


INSTITUTO ELECTORAL DE MICHOACAN
ESTADO DE MICHOACAN



Estado Analítico de la Deuda y Otros Pasivos
Del 1o de Enero AL 31-oct-2016
(Cifras en pesos y centavos)

DENOMINACIONES DE LAS DEUDAS MONEDA DE	Saldos al Momento "N-1 Institución o Pais Acreedor del Periodo"	Amortización Bruta	Movimientos del Periodo			Variación del Endeudamiento	Saldos al Momento "N del Periodo"
			Colocación Bruta	Endeudamiento Neto del Periodo	Depuración o Conciliación		
CONTRATACIÓN							
OTROS PASIVOS							
Pesos M.N.	Otros pasivos	20,778,698.74	222,563,194.22	216,585,577.07	(5,977,617.15)	(5,977,617.15)	14,801,081.59
	SUBTOTAL =>	20,778,698.74	222,563,194.22	216,585,577.07	(5,977,617.15)	(5,977,617.15)	14,801,081.59
	TOTAL DEUDA Y OTROS PASIVOS =>	20,778,698.74	222,563,194.22	216,585,577.07	(5,977,617.15)	(5,977,617.15)	14,801,081.59


DR. RAMON HERNANDEZ REYES
PRESIDENTE DEL I.E.M.


C.P. NORMA GASPAR FLORES
VOCAL DE ADMINISTRACION Y PRERROGATIVAS



ESTADO ANALÍTICO DEL ACTIVO
Del 1 octubre al 31 octubre 2016

<u>CONCEPTO</u>	Saldo del Inicial 1	Cargos Periodo 2	Abonos del Periodo 3	Saldo Final 4=(1+2-3)	Variación del Periodo (4-1)
<u>1112 BANCOS/TESORERIA</u>	<u>4,125,055.80</u>	<u>20,355,390.72</u>	<u>21,955,039.48</u>	<u>2,525,407.04</u>	<u>-1,599,648.76</u>
1112-01 HSBC	4,125,055.80	20,355,390.72	21,955,039.48	2,525,407.04	-1,599,648.76
1112-01-001 HSBC Cta. 4002307353	1,793,938.57	19,884,203.33	21,483,870.48	194,271.42	-1,599,667.15
1112-01-002 BBVA BANCOMER	195,894.08	471,169.00	471,169.00	195,894.08	0.00
1112-01-003 BANCO DEL BAJIO CTA. 0125538890101	2,135,223.15	18.39	0.00	2,135,241.54	18.39
<u>1114 INVERSIONES TEMPORALES (HASTA 3 MESES)</u>	<u>34,751,154.11</u>	<u>4,555,297.54</u>	<u>2,800,000.00</u>	<u>36,506,451.65</u>	<u>1,755,297.54</u>
1114-01 HSBC	34,751,154.11	4,555,297.54	2,800,000.00	36,506,451.65	1,755,297.54
1114-01-01 HSBC Fdos. de Inv. 6336311934	34,751,154.11	4,555,297.54	2,800,000.00	36,506,451.65	1,755,297.54
<u>1122 CUENTAS POR COBRAR A CORTO PLAZO</u>	<u>0.00</u>	<u>17,006,365.66</u>	<u>17,006,365.66</u>	<u>0.00</u>	<u>0.00</u>
1122 CUENTAS POR COBRAR A CORTO PLAZO	0.00	17,006,365.66	17,006,365.66	0.00	0.00
1122-91 Transferencias Internas y Asignaciones a	0.00	17,006,365.66	17,006,365.66	0.00	0.00
<u>1123 DEUDORES DIVERSOS POR COBRAR A CORTO PLAZO</u>	<u>207,101.52</u>	<u>149,268.50</u>	<u>173,071.54</u>	<u>183,298.48</u>	<u>-23,803.04</u>
1123 DEUDORES DIVERSOS POR COBRAR A CORTO PLA	207,101.52	149,268.50	173,071.54	183,298.48	-23,803.04
1123-007 Ramón Hernández Reyes	26,457.40	0.00	0.00	26,457.40	0.00
1123-009 Martha López González	0.00	5,100.00	5,100.00	0.00	0.00
1123-014 Humberto Urquiza Martínez	1,000.00	1,500.00	2,500.00	0.00	-1,000.00
1123-016 Alberto Torres Delgado	0.00	0.00	940.00	-940.00	-940.00
1123-021 María Sánchez Sánchez	2,649.65	0.00	0.00	2,649.65	0.00
1123-022 Juan Carlos Valdovinos Corona	5,000.00	2,000.00	6,443.84	556.16	-4,443.84
1123-025 Luis Manuel Torres Delgado	-20.00	0.00	0.00	-20.00	0.00
1123-026 Alberto Torres Delgado	0.00	2,500.00	1,560.00	940.00	940.00
1123-027 Carlos Cortés Oseguera	121,749.72	53,100.00	75,500.00	99,349.72	-22,400.00
1123-028 Sandra Nalleli Rangel Jimenez	0.00	10,000.00	10,000.00	0.00	0.00
1123-036 Gabriela Villalobos Romero	0.50	0.00	0.00	0.50	0.00
1123-038 Oscar Fernando Rios Pimentel	-2,774.41	0.00	0.00	-2,774.41	0.00
1123-040 Cristian Oros Hernández	3,266.74	5,500.00	3,000.00	5,766.74	2,500.00
1123-042 Juan José Moreno Cisneros	1,300.00	1,500.00	1,100.00	1,700.00	400.00
1123-043 Yurisha Andrade Morales	4,001.12	2,000.00	2,000.00	4,001.12	0.00
1123-045 José Román Ramiez Vargas	2,881.93	6,500.00	9,381.93	-0.00	-2,881.93
1123-046 Elvia Higuera Pérez	3,500.00	7,500.00	7,582.40	3,417.60	-82.40
1123-050 ERICK MAGAÑA GARCIDUEÑAS	1,982.42	6,000.00	0.00	7,982.42	6,000.00
1123-051 VICTOR MANUEL MORAN HUERTA	1,149.31	0.00	0.00	1,149.31	0.00
1123-055 GUILLERMO TOVAR DIAZ	-36.00	0.00	0.00	-36.00	0.00
1123-056 JUAN MANUEL RUANO CABALLERO	7,944.47	0.00	2,000.00	5,944.47	-2,000.00



ESTADO ANALÍTICO DEL ACTIVO
Del 1 octubre al 31 octubre 2016

<u>CONCEPTO</u>	Saldo del	Cargos	Abonos	Saldo	Variación
	Inicial 1	Periodo 2	del Periodo 3	Final 4=(1+2-3)	del Periodo (4-1)
1123-059 FRANCISCO CARLOS NAVARES BAUTISTA	0.00	1,000.00	0.00	1,000.00	1,000.00
1123-060 FRANCISCO JAVIER FERNANDEZ GOMEZ	-1,000.00	0.00	0.00	-1,000.00	0.00
1123-064 HUMBERTO CASTILLO MERCADO	-69.16	0.00	0.00	-69.16	0.00
1123-065 CARLOS HERLINDO DEL TORO PACHECO	3,971.12	0.00	0.00	3,971.12	0.00
1123-066 ADOLFO CENDEJAS AVILÉS	1,749.00	12,000.00	7,113.42	6,635.58	4,886.58
1123-068 Cuentas por Cobrar Varios	-3,556.12	0.00	668.01	-4,224.13	-668.01
1123-070 Mónica Pérez Tena	1,507.80	0.00	0.00	1,507.80	0.00
1123-071 Celia Guadalupe Sanabria Zamudio	600.11	4,000.00	4,000.00	600.11	0.00
1123-083 GERARDO JESUS CHAVEZ MACIEL	20,744.48	3,000.00	23,000.00	744.48	-20,000.00
1123-086 NORBERTO MONROY PEÑALOZA	0.00	0.00	0.00	0.00	0.00
1123-093 CAROL BERENICE ARELLANO RANGEL	0.00	1,500.00	0.00	1,500.00	1,500.00
1123-094 ERIKA ENRIQUEZ GARCIA	1,600.00	13,700.00	3,684.94	11,615.06	10,015.06
1123-099 RAZIEL ALEJANDRO GUILLEN RANGEL	2,500.00	0.00	2,500.00	0.00	-2,500.00
1123-100 NATHANIEL ANDRADE LINARES	0.00	0.00	0.00	0.00	0.00
1123-103 ROBERTO RODRIGUEZ MELO	2,090.36	1,368.50	0.00	3,458.86	1,368.50
1123-109 ERASTO ISAY REA PEREZ	0.00	2,500.00	2,500.00	0.00	0.00
1123-110 JORGE GUTIERREZ SOLORZANO	-2.00	2,500.00	0.00	2,498.00	2,500.00
1123-111 JOSE ANGEL SANTOYO BAUTISTA	-4,001.12	0.00	0.00	-4,001.12	0.00
1123-113 ALEJANDRO GARCIA LIERA	1,432.00	2,500.00	2,497.00	1,435.00	3.00
1123-114 EDUARDO BUCIO PALACIOS	0.00	2,000.00	0.00	2,000.00	2,000.00
1123-D002 PURUANDIRO	-1,320.00	0.00	0.00	-1,320.00	0.00
1123-D005 JACONA	-120.00	0.00	0.00	-120.00	0.00
1123-D014 URUAPAN NORTE	-61.80	0.00	0.00	-61.80	0.00
1123-M036 HUANDACAREO	-336.00	0.00	0.00	-336.00	0.00
1123-M072 PURUANDIRO	1,320.00	0.00	0.00	1,320.00	0.00
1124 INGRESOS POR RECUPERAR A CORTO PLAZO	-2,660,024.00	1,650,053.13	1,650,053.13	-2,660,024.00	0.00
1124 INGRESOS POR RECUPERAR A CORTO PLAZO	-2,660,024.00	1,650,053.13	1,650,053.13	-2,660,024.00	0.00
1124-61 Aprovechamiento de tipo corriente	-2,660,024.00	1,650,053.13	1,650,053.13	-2,660,024.00	0.00
1131 ANTICIPO A PROVEEDORES POR ADQUISICIÓN DE BIENES Y PRESTACIÓN DE SERVICIOS	182,856.14	0.00	0.00	182,856.14	0.00
1131 ANTICIPO A PROVEEDORES POR ADQUISICIÓN DE	182,856.14	0.00	0.00	182,856.14	0.00
1131-002 Anticipo de Bienes	42,495.52	0.00	0.00	42,495.52	0.00
1131-003 Anticipo de Servicios	140,360.62	0.00	0.00	140,360.62	0.00
1231 TERRENOS	12,935,950.00	0.00	0.00	12,935,950.00	0.00
1231 TERRENOS	12,935,950.00	0.00	0.00	12,935,950.00	0.00
1231-01 Brucelas No. 118	400,000.00	0.00	0.00	400,000.00	0.00
1231-02 José Trinidad Esparza No. 31	12,535,950.00	0.00	0.00	12,535,950.00	0.00
1233 EDIFICIOS NO HABITACIONALES	8,262,724.39	0.00	0.00	8,262,724.39	0.00



ESTADO ANALÍTICO DEL ACTIVO

Del 1 octubre al 31 octubre 2016

<u>CONCEPTO</u>	Saldo del Inicial 1	Cargos del Periodo 2	Abonos del Periodo 3	Saldo Final 4=(1+2-3)	Variación del Periodo (4-1)
1233 EDIFICIOS NO HABITACIONALES					
1233-01 Bruselas No. 118	8,262,724.39	0.00	0.00	8,262,724.39	0.00
1233-02 José Trinidad Esparza No. 32	5,962,724.39	0.00	0.00	5,962,724.39	0.00
	2,300,000.00	0.00	0.00	2,300,000.00	0.00
1236 CONSTRUCCIONES EN PROCESO EN BIENES PROPIOS	306,760.80	0.00	0.00	306,760.80	0.00
1236-2 Edificación no Habitacional en Proceso	306,760.80	0.00	0.00	306,760.80	0.00
1236-2-62207 Proyectos no habitacionales.	306,760.80	0.00	0.00	306,760.80	0.00
1241 MOBILIARIO Y EQUIPO DE ADMINISTRACION	9,293,798.35	0.00	0.00	9,293,798.35	0.00
1241-1 Muebles de Oficina y Estantería	5,485,918.17	0.00	0.00	5,485,918.17	0.00
1241-1-51101 Mobiliario.	5,485,918.17	0.00	0.00	5,485,918.17	0.00
1241-3 Equipo de Cómputo y de Tecnologías de la	3,806,442.36	0.00	0.00	3,806,442.36	0.00
1241-3-51501 Bienes informáticos.	3,806,442.36	0.00	0.00	3,806,442.36	0.00
1241-9 Otros Mobiliarios y Equipos de Administr	1,437.82	0.00	0.00	1,437.82	0.00
1241-9-51901 Equipo de administración.	1,437.82	0.00	0.00	1,437.82	0.00
1242 MOBILIARIO Y EQUIPO EDUCACIONAL Y RECREATIVO	497,060.67	0.00	0.00	497,060.67	0.00
1242-1 Equipos y Aparatos Audiovisuales	309,798.69	0.00	0.00	309,798.69	0.00
1242-1-52101 Equipos y aparatos audiovisuales.	309,798.69	0.00	0.00	309,798.69	0.00
1242-2 Aparatos Deportivos	187,261.98	0.00	0.00	187,261.98	0.00
1242-3-52301 Cámaras fotográficas y de video.	187,261.98	0.00	0.00	187,261.98	0.00
1244 VEHICULOS Y EQUIPO DE TRANSPORTE	5,784,043.17	0.00	0.00	5,784,043.17	0.00
1244 VEHICULOS Y EQUIPO DE TRANSPORTE	5,784,043.17	0.00	0.00	5,784,043.17	0.00
1244-1-54104 Vehículos y equipo terrestres, destinado	5,784,043.17	0.00	0.00	5,784,043.17	0.00
1246 MAQUINARIA, OTROS EQUIPOS Y HERRAMIENTAS	141,210.28	0.00	0.00	141,210.28	0.00
1246-4 Sistemas de Aire Acondicionado, Calefacc	119,422.00	0.00	0.00	119,422.00	0.00
1246-4-56401 Sistemas de aire acondicionado, calefacc	119,422.00	0.00	0.00	119,422.00	0.00
1246-7 Herramientas y Máquinas-Herramienta	21,788.28	0.00	0.00	21,788.28	0.00
1246-7-56701 Herramientas y máquinas herramienta.	21,788.28	0.00	0.00	21,788.28	0.00
1251 SOFTWARE	582,719.24	0.00	0.00	582,719.24	0.00
1251 SOFTWARE	582,719.24	0.00	0.00	582,719.24	0.00
1251-59101 Software.	582,719.24	0.00	0.00	582,719.24	0.00
1254 LICENCIAS	6,000.01	0.00	0.00	6,000.01	0.00




ESTADO ANALÍTICO DEL ACTIVO

Del 1 octubre al 31 octubre 2016

<u>CONCEPTO</u>	Saldo del	Cargos	Abonos	Saldo	Variación
	Inicial 1	Periodo 2	del Periodo 3	Final 4=(1+2-3)	del Periodo (4-1)
1254-1 Licencias Informáticas e Intelectuales	6,000.01	0.00	0.00	6,000.01	0.00
1254-1-59701 Licencias informáticas e intelectuales.	6,000.01	0.00	0.00	6,000.01	0.00
TOTAL ACTIVO	74,416,410.48	43,716,375.55	43,584,529.81	74,548,256.22	131,845.74


DR. RAMON HERNANDEZ REYES
PRESIDENTE DEL I.E.M.


C.P. NORMA GASPAR FLORES
VOCAL DE ADMINISTRACION Y PRERROGATIVAS

Bajo protesta de decir verdad declaramos que los Estados Financieros y sus notas, son razonablemente correctos y son responsabilidad del emisor



Estado Analítico del Pasivo
Del 1 octubre al 31 octubre 2016

<u>CONCEPTO</u>	Saldo de Inicial 1	Cargos Periodo 2	Abonos de Periodo 3	Saldo Final 4=(1-2+3)	Variación del Periodo (4-1)
2111 SERVICIOS PERSONALES POR PAGAR A CORTO PLAZO	261,322.16	5,009,185.32	5,362,303.29	614,440.13	353,117.97
2111-1 Remuneración por pagar al Personal de ca	-0.00	2,346,948.04	2,346,948.04	-0.00	0.00
2111-1-11301 Sueldos base.	-0.00	2,346,948.04	2,346,948.04	-0.00	0.00
2111-2 Remuneración por pagar al Personal de ca	10,392.01	950,164.78	950,164.78	10,392.01	0.00
2111-2-12101 Honorarios Asimilables a Salarios.	10,391.72	0.00	0.00	10,391.72	0.00
2111-2-12201 Sueldo base al personal eventual.	0.29	950,164.78	950,164.78	0.29	0.00
2111-3 Remuneraciones Adicionales y Especiales	-0.00	207,159.63	207,159.63	0.00	0.00
2111-3-13202 Aguinaldo o gratificación de fin de año.	-0.00	123,253.50	123,253.50	0.00	0.00
2111-3-13414 Despensa.	0.00	83,906.13	83,906.13	0.00	0.00
2111-4 Seguridad Social y Seguros por pagar a C	248,810.62	247,810.50	600,928.47	601,928.59	353,117.97
2111-4-14103 Aportaciones al IMSS.	247,810.82	247,810.50	258,726.92	258,727.24	10,916.42
2111-4-14202 Aportaciones al INFONAVIT.	0.00	0.00	342,201.55	342,201.55	342,201.55
2111-4-14301 Aportaciones al Sistema de Ahorro para e	1,000.00	0.00	0.00	1,000.00	0.00
2111-4-14401 Cuotas para el seguro de vida del perso	-0.20	0.00	0.00	-0.20	0.00
2111-5 Otras prestaciones sociales y económicas	2,119.53	1,257,102.37	1,257,102.37	2,119.53	-0.00
2111-5-15101 Cuotas para el fondo de ahorro del perso	845.30	117,792.25	117,792.25	845.30	0.00
2111-5-15202 Pago de liquidaciones.	-0.00	484,725.30	484,725.30	-0.00	0.00
2111-5-15301 Prestaciones de retiro.	845.30	117,792.25	117,792.25	845.30	0.00
2111-5-15901 Otras prestaciones.	428.93	536,792.57	536,792.57	428.93	-0.00
2112 PROVEEDORES POR PAGAR A CORTO PLAZO	46,271.45	1,179,584.70	1,179,584.70	46,271.45	0.00
2112-1 Deudas por Adquisición de Bienes y Contr	46,690.43	1,179,584.70	1,179,584.70	46,690.43	0.00
2112-1-21101 Materiales y útiles de oficina.	419.00	14,010.41	14,010.41	419.00	0.00
2112-1-21201 Materiales y útiles de impresión y repro	0.00	10,900.60	10,900.60	0.00	-0.00
2112-1-21401 Materiales y útiles para el procesamien	394.40	5,820.00	5,820.00	394.40	-0.00
2112-1-21601 Material de limpieza.	-5,394.00	14,547.03	14,547.03	-5,394.00	0.00
2112-1-22104 Productos alimenticios para el personal	2,669.00	26,136.09	26,136.09	2,669.00	-0.00
2112-1-22106 Productos alimenticios para el personal	2,725.00	10,490.48	10,490.48	2,725.00	-0.00
2112-1-22301 Utensilios para el servicio de alimentac	0.00	0.00	0.00	0.00	0.00
2112-1-24101 Productos minerales no metálicos.	0.00	350.00	350.00	0.00	0.00
2112-1-24401 Madera y productos de madera.	0.00	540.55	540.55	0.00	0.00
2112-1-24601 Material eléctrico y electrónico.	0.00	1,043.83	1,043.83	0.00	0.00
2112-1-24701 Artículos metálicos para la construcción	0.00	0.00	0.00	0.00	0.00
2112-1-24801 Materiales complementarios.	0.00	0.00	0.00	0.00	0.00
2112-1-24901 Otros materiales y artículos de construc	0.00	6,211.55	6,211.55	0.00	0.00
2112-1-25301 Medicinas y productos farmacéuticos.	0.00	852.42	852.42	0.00	0.00



Estado Analítico del Pasivo
Del 1 octubre al 31 octubre 2016

<u>CONCEPTO</u>	Cargos			Saldo Final 4=(1-2+3)	Variación del Periodo (4-1)
	Saldo de Inicial 1	Periodo 2	Abonos de Periodo 3		
2112-1-26104 Combustibles, lubricantes y aditivos par	57,290.03	57,811.20	57,811.20	57,290.03	0.00
2112-1-29401 Refacciones y accesorios para equipo de	-394.40	0.00	0.00	-394.40	0.00
2112-1-29601 Refacciones y accesorios menores de equi	-0.00	3,478.00	3,478.00	0.00	0.00
2112-1-31101 Servicio de energía eléctrica.	7,335.00	23,616.00	23,616.00	7,335.00	0.00
2112-1-31301 Servicio de agua.	6,700.00	11,664.00	11,664.00	6,700.00	0.00
2112-1-31401 Servicio telefónico convencional.	935.83	23,105.19	23,105.19	935.83	0.00
2112-1-31701 Servicios de conducción de señales analó	0.00	5,563.00	5,563.00	0.00	0.00
2112-1-31801 Servicio postal.	22,631.94	0.00	0.00	22,631.94	0.00
2112-1-32201 Arrendamiento de edificios y locales.	2,000.00	26,519.89	26,519.89	2,000.00	0.00
2112-1-32302 Arrendamiento de mobiliario.	0.00	8,700.00	8,700.00	0.00	0.00
2112-1-32303 Arrendamiento de fotocopiadoras.	110.50	26,933.20	26,933.20	110.50	0.00
2112-1-33301 Servicios de informática.	1,579.18	0.00	0.00	1,579.18	0.00
2112-1-33304 Otros servicios profesionales.	0.00	175,038.90	175,038.90	0.00	0.00
2112-1-33602 Otros servicios comerciales.	-0.00	3,059.96	3,059.96	-0.00	0.00
2112-1-33604 Impresión y elaboración de material info	0.00	52,319.50	52,319.50	0.00	0.00
2112-1-33801 Servicios de vigilancia.	0.00	99,362.65	99,362.65	0.00	0.00
2112-1-34102 Comisiones bancarias.	0.00	1,194.80	1,194.80	0.00	-0.00
2112-1-34501 Seguros de bienes patrimoniales.	-0.00	0.00	0.00	-0.00	0.00
2112-1-35101 Mantenimiento y conservación de inmueble	0.00	158,359.60	158,359.60	0.00	0.00
2112-1-35103 Gastos de instalación y mantenimiento de	0.00	464.00	464.00	0.00	0.00
2112-1-35501 Mantenimiento y conservación de vehículo	-0.00	6,941.00	6,941.00	-0.00	0.00
2112-1-35801 Servicios de lavandería, limpieza e higi	0.00	23,200.00	23,200.00	0.00	0.00
2112-1-35901 Servicios de jardinería y fumigación.	0.00	2,320.00	2,320.00	0.00	0.00
2112-1-36101 Difusión de mensajes sobre programas y a	3,063.49	0.00	0.00	3,063.49	0.00
2112-1-36601 Servicio de creación y difusión de conte	-3,063.49	224,243.85	224,243.85	-3,063.49	0.00
2112-1-37104 Pasajes aéreos nacionales para servidore	0.00	6,610.00	6,610.00	0.00	0.00
2112-1-37201 Pasajes terrestres nacionales para labor	0.00	5,742.00	5,742.00	0.00	0.00
2112-1-37204 Pasajes terrestres nacionales para servi	0.00	6,236.00	6,236.00	0.00	0.00
2112-1-37504 Viáticos nacionales para servidores públ	-72,536.35	58,510.49	58,510.49	-72,536.35	0.00
2112-1-37901 Gastos para operativos y trabajos de cam	20,225.30	29,799.50	29,799.50	20,225.30	0.00
2112-1-38301 Congresos y convenciones.	-0.00	44,482.01	44,482.01	-0.00	0.00
2112-1-38501 Gastos para alimentación de servidores p	-0.00	555.00	555.00	-0.00	0.00
2112-1-38502 Gastos menores.	-0.00	1,044.00	1,044.00	-0.00	0.00
2112-1-39209 Otros impuestos y derechos.	0.00	1,808.00	1,808.00	0.00	0.00
2112-1-GCO071220I21 GRUPO COMSOL, SA DE CV	0.00	0.00	0.00	0.00	0.00
2112-1-SPM860820CF5 SERVICIO POSTAL MEXICANO	0.00	0.00	0.00	0.00	0.00
2112-2 Deudas por Adquisición de Bienes Inmuebl	-418.98	0.00	0.00	-418.98	0.00
2112-2-ODM950324V2A OFFICE DEPOT DE MEXICO, S.A. DE C.V.	-419.00	0.00	0.00	-419.00	0.00
2112-2-TSD070622PT2 TRIMAX SOLUCIONES DIGITALES, S.A. DE C.V	0.02	0.00	0.00	0.02	0.00
2115 TRANSFERENCIAS OTORGADAS POR PAGAR A CORTO PLAZO	-0.00	12,141,473.99	12,141,473.99	-0.00	-0.00



Estado Analítico del Pasivo
Del 1 octubre al 31 octubre 2016

<u>CONCEPTO</u>	Saldo de Inicial 1	Cargos Periodo 2	Abonos de Periodo 3	Saldo Final 4=(1-2+3)	Variación del Periodo (4-1)
2115 TRANSFERENCIAS OTORGADAS POR PAGAR A COR					
2115-44502 Financiamiento público a partidos políti	-0.00	12,141,473.99	12,141,473.99	-0.00	-0.00
	-0.00	12,141,473.99	12,141,473.99	-0.00	-0.00
2117 RETENCIONES Y CONTRIBUCIONES POR PAGAR A CORTO PLAZO	2,146,856.43	874,561.55	1,157,652.68	2,429,947.56	283,091.13
2117-1 RETENCIONES	2,146,856.43	874,561.55	1,157,652.68	2,429,947.56	283,091.13
2117-1-01 I.S.R. Sueldos y Salarios	644,671.84	727,675.00	913,288.47	830,285.31	185,613.47
2117-1-02 I.S.R. Asimilados a Salarios	849,471.03	15,526.00	6,286.72	840,231.75	-9,239.28
2117-1-03 I.S.R. Honorarios	-3,626.99	0.00	0.00	-3,626.99	0.00
2117-1-04 I.S.R. Arrendamiento	-4,193.10	1,399.00	1,399.30	-4,192.80	0.30
2117-1-05 I.V.A. Retenciones	-5,368.21	1,493.00	1,492.58	-5,368.63	-0.42
2117-1-06 IMSS	144,020.69	55,160.03	95,717.16	184,577.82	40,557.13
2117-1-07 INFONAVIT	448,162.32	0.00	61,263.03	509,425.35	61,263.03
2117-1-08 2% sobre Nomina	1.00	0.00	0.00	1.00	0.00
2117-1-09 FONACOT	3,940.85	3,531.52	4,177.92	4,587.25	646.40
2117-71-39801 Impuesto sobre nóminas.	69,777.00	69,777.00	74,027.50	74,027.50	4,250.50
2119 OTRAS CUENTAS POR PAGAR A CORTO PLAZO	4,984.22	10,324.64	9,990.15	4,649.73	-334.49
2119-01 Otras Cuentas por Pagar	4,984.22	10,324.64	9,990.15	4,649.73	-334.49
2119-01-0020 Ramón Hernández Reyes	55.00	0.00	0.00	55.00	0.00
2119-01-0027 JORGE JESUS SANCHEZ RUISANCHEZ	52.42	0.00	0.00	52.42	0.00
2119-01-0035 HUMBERTO URQUIZA MARTINEZ	0.00	185.37	185.37	0.00	0.00
2119-01-0036 ADOLFO CENDEJAS AVILES	1,440.79	720.00	585.80	1,306.59	-134.20
2119-01-0038 MONSERRAT OLIVOS FUENTES	138.12	138.12	0.00	0.00	-138.12
2119-01-0039 YURISHA ANDRADE MORALES	2,722.48	3,595.94	873.46	0.00	-2,722.48
2119-01-0040 GERARDO CHAVEZ MACIEL	435.17	0.00	2,800.55	3,235.72	2,800.55
2119-01-0041 MONICA PEREZ TENA	140.24	140.24	0.00	0.00	-140.24
2119-01-0042 ELVIA HIGUERA PEREZ	0.00	235.30	235.30	0.00	0.00
2119-01-0043 ROSARIO FLORES MUÑOZ	0.00	1,080.39	1,080.39	0.00	0.00
2119-01-0044 NORMA ANGELICA GONZALEZ TAPIA	0.00	556.86	556.86	0.00	0.00
2119-01-0045 MIRIAM LLIAN MARTINEZ GONZALEZ	0.00	1,636.35	1,636.35	0.00	0.00
2119-01-0046 ANDREA MONSERRAT ZAPIEN PANIAGUA	0.00	1,900.87	1,900.87	0.00	0.00
2119-01-0047 JUAN CARLOS VALDOVINOS CORONA	0.00	135.20	135.20	0.00	0.00
2162 FONDOS EN ADMINISTRACI? A CORTO PLAZO	845.30	117,792.25	117,792.25	845.30	-0.00
2162 FONDOS EN ADMINISTRACI? A CORTO PLAZO	845.30	117,792.25	117,792.25	845.30	-0.00
2162-1 Fondo de Ahorro	845.30	117,792.25	117,792.25	845.30	-0.00



Estado Analítico del Pasivo
Del 1 octubre al 31 octubre 2016

<u>CONCEPTO</u>		Saldo de	Cargos	Abonos	Saldo	Variación
		Inicial 1	Periodo 2	de	Final	del Periodo
				Periodo 3	4=(1-2+3)	(4-1)
2171	PROVISI? PARA DEMANDAS Y JUICIOS A CORTO PLAZO	-0.00	18,553.72	18,553.72	-0.00	0.00
2171	PROVISI? PARA DEMANDAS Y JUICIOS A CORTO	-0.00	18,553.72	18,553.72	-0.00	0.00
2171-01	Retención por Pensión Alimenticia	-0.00	18,553.72	18,553.72	-0.00	0.00
2179	OTRAS PROVISIONES A CORTO PLAZO	11,362,540.40	0.00	341,541.82	11,704,082.22	341,541.82
2179-1	RETENCIONES Y CONTRIBUCIONES	13.85	0.00	0.00	13.85	0.00
2179-1-01	I.S.R. e IV.A.	-1.44	0.00	0.00	-1.44	0.00
2179-1-02	IMSS e INFONAVIT	15.29	0.00	0.00	15.29	0.00
2179-2	SERVICIOS	13,407.58	0.00	0.00	13,407.58	0.00
2179-2-01	Telefonía	3,514.58	0.00	0.00	3,514.58	0.00
2179-2-02	Energía Eléctrica	4,287.00	0.00	0.00	4,287.00	0.00
2179-2-03	Agua	5,606.00	0.00	0.00	5,606.00	0.00
2179-3	OTRAS PROVISIONES	11,387.04	0.00	0.00	11,387.04	0.00
2179-3-01	Provedores de Bienes y Servicios	11,387.04	0.00	0.00	11,387.04	0.00
2179-4	FINANCIAMIENTO A PARTIDOS POLITICOS	11,337,731.93	0.00	341,541.82	11,679,273.75	341,541.82
2179-5	RETENCION A FAVOR INE DE MULTAS A PARTID	11,312,065.27	0.00	341,541.82	11,653,607.09	341,541.82
2179-6	REINTEGRO DE PARTIDOS POLITICOS DE PRERR	25,666.66	0.00	0.00	25,666.66	0.00
2252	FONDOS EN ADMINISTRACION A LARGO PLAZO	845.20	117,792.25	117,792.25	845.20	-0.00
2252	FONDOS EN ADMINISTRACION A LARGO PLAZO	845.20	117,792.25	117,792.25	845.20	-0.00
2252-1	Fondo de Retiro	845.20	117,792.25	117,792.25	845.20	-0.00
TOTAL PASIVOS		13,823,665.16	19,469,268.42	20,446,684.85	14,801,081.59	977,416.43

DR. RAMON HERNANDEZ REYES
PRESIDENTE DEL I.E.M.

C.P. NORMA GASPAR FLORES
VOCAL DE ADMINISTRACION Y PRERROGATIVAS

Bajo protesta de decir verdad declaramos que los Estados Financieros y sus notas, son razonablemente correctos y son responsabilidad del emisor




1- Balanza de Comprobación del 1/oct al 31/oct/2016


Nat.	Cuenta	Nombre de la cuenta	SALDO ANTERIOR		MOVIMIENTOS		SALDO ACTUAL	
			DEUDOR	ACREEDOR	DEUDOR	ACREEDOR	DEUDOR	ACREEDOR
D	1112	BANCOS/TESORER?	4,125,055.80	0.00	20,355,390.72	21,955,039.48	2,525,407.04	0.00
D	1114	INVERSIONES TEMPORALES (HASTA 3 MESES)	34,751,154.11	0.00	4,555,297.54	2,800,000.00	36,506,451.65	0.00
D	1122	CUENTAS POR COBRAR A CORTO PLAZO	0.00	0.00	17,006,365.66	17,006,365.66	0.00	0.00
D	1123	DEUDORES DIVERSOS POR COBRAR A CORTO PLAZO	207,101.52	0.00	149,268.50	173,071.54	183,298.48	0.00
D	1124	INGRESOS POR RECUPERAR A CORTO PLAZO	561,741.00	0.00	1,650,053.13	1,650,053.13	561,741.00	0.00
D	1131	ANTICIPO A PROVEEDORES POR ADQUISICI? DE BIENES Y	182,856.14	0.00	0.00	0.00	182,856.14	0.00
D	1231	TERRENOS	12,935,950.00	0.00	0.00	0.00	12,935,950.00	0.00
D	1233	EDIFICIOS NO HABITACIONALES	8,262,724.39	0.00	0.00	0.00	8,262,724.39	0.00
D	1236	CONSTRUCCIONES EN PROCESO EN BIENES PROPIOS	306,760.80	0.00	0.00	0.00	306,760.80	0.00
D	1241	MOBILIARIO Y EQUIPO DE ADMINISTRACI?	9,293,798.35	0.00	0.00	0.00	9,293,798.35	0.00
D	1242	MOBILIARIO Y EQUIPO EDUCACIONAL Y RECREATIVO	497,060.67	0.00	0.00	0.00	497,060.67	0.00
D	1244	VEHICULOS Y EQUIPO DE TRANSPORTE	5,784,043.17	0.00	0.00	0.00	5,784,043.17	0.00
D	1246	MAQUINARIA, OTROS EQUIPOS Y HERRAMIENTAS	141,210.28	0.00	0.00	0.00	141,210.28	0.00
D	1251	SOFTWARE	582,719.24	0.00	0.00	0.00	582,719.24	0.00
D	1254	LICENCIAS	6,000.01	0.00	0.00	0.00	6,000.01	0.00
A	2111	SERVICIOS PERSONALES POR PAGAR A CORTO PLAZO	0.00	261,322.16	5,009,185.32	5,362,303.29	0.00	614,440.13
A	2112	PROVEEDORES POR PAGAR A CORTO PLAZO	0.00	46,271.45	1,179,584.70	1,179,584.70	0.00	46,271.45
A	2115	TRANSFERENCIAS OTORGADAS POR PAGAR A CORTO PLAZO	0.00	0.00	12,141,473.99	12,141,473.99	0.00	0.00
A	2117	RETENCIONES Y CONTRIBUCIONES POR PAGAR A CORTO PLA	0.00	2,146,856.43	874,561.55	1,157,652.68	0.00	2,429,947.56
A	2119	OTRAS CUENTAS POR PAGAR A CORTO PLAZO	0.00	4,984.22	10,324.64	9,990.15	0.00	4,649.73
A	2162	FONDOS EN ADMINISTRACI? A CORTO PLAZO	0.00	845.30	117,792.25	117,792.25	0.00	845.30
A	2171	PROVISI? PARA DEMANDAS Y JUICIOS A CORTO PLAZO	0.00	0.00	18,553.72	18,553.72	0.00	0.00
A	2179	OTRAS PROVISIONES A CORTO PLAZO	0.00	11,362,540.40	0.00	341,541.82	0.00	11,704,082.22
A	2252	FONDOS EN ADMINISTRACI? A LARGO PLAZO	0.00	845.20	117,792.25	117,792.25	0.00	845.20
A	3210	RESULTADOS DEL EJERCICIO (AHORRO/ DESAHORRO)	0.00	-1,428,987.15	352,099.66	1,781,086.81	0.00	-0.00
A	3220	RESULTADOS DE EJERCICIOS ANTERIORES	0.00	40,031,719.64	1,781,086.81	352,099.66	0.00	38,602,732.49
A	4161	INCENTIVOS DERIVADOS DE LA COLABORACI? FISCAL	0.00	6,645,891.00	0.00	744,600.00	0.00	7,390,491.00
A	4169	OTROS APROVECHAMIENTOS	0.00	4,506,054.85	0.00	160,853.13	0.00	4,666,907.98
A	4221	TRANSFERENCIAS INTERNAS Y ASIGNACIONES DEL SECTOR	0.00	184,536,780.67	0.00	17,006,365.66	0.00	201,543,146.33
D	5111	REMUNERACIONES AL PERSONAL DE CARÁCTER PERMANENTE	20,714,465.16	0.00	2,346,948.04	0.00	23,061,413.20	0.00
D	5112	REMUNERACIONES AL PERSONAL DE CARÁCTER TRANSITORIO	8,229,197.69	0.00	950,164.78	0.00	9,179,362.47	0.00
D	5113	REMUNERACIONES ADICIONALES Y ESPECIALES	2,142,795.12	0.00	207,159.63	0.00	2,349,954.75	0.00
D	5114	SEGURIDAD SOCIAL	4,987,604.18	0.00	600,928.47	0.00	5,588,532.65	0.00
D	5115	OTRAS PRESTACIONES SOCIALES Y ECON?ICAS	7,680,289.11	0.00	1,257,102.37	0.00	8,937,391.48	0.00
D	5121	MATERIALES DE ADMINISTRACI?, EMISI? DE DOCUMENTOS	123,768.34	0.00	45,278.04	0.00	169,046.38	0.00
D	5122	ALIMENTOS Y UTENSILIOS	283,352.46	0.00	36,626.57	0.00	319,979.03	0.00
D	5124	MATERIALES Y ART?ULOS DE CONSTRUCCI? Y DE REPARACI	143,034.97	0.00	8,145.93	0.00	151,180.90	0.00
D	5125	PRODUCTOS QU?ICOS, FARMAC?TICOS Y DE LABORATORIO	7,941.59	0.00	852.42	0.00	8,794.01	0.00
D	5126	COMBUSTIBLES, LUBRICANTES Y ADITIVOS	439,421.62	0.00	57,811.20	0.00	497,232.82	0.00
D	5127	VESTUARIO, BLANCOS, PRENDAS DE PROTECCI? Y ART?ULO	4,963.45	0.00	0.00	0.00	4,963.45	0.00
D	5129	HERRAMIENTAS, REFACCIONES Y ACCESORIOS MENORES	35,346.42	0.00	3,478.00	0.00	38,824.42	0.00
D	5131	SERVICIOS BÁSICOS	434,687.71	0.00	63,948.19	0.00	498,635.90	0.00



1- Balanza de Comprobación del 1/oct al 31/oct/2016

Nat.	Cuenta	Nombre de la cuenta	SALDO ANTERIOR		MOVIMIENTOS		SALDO ACTUAL	
			DEUDOR	ACREEDOR	DEUDOR	ACREEDOR	DEUDOR	ACREEDOR
D	5132	SERVICIOS DE ARRENDAMIENTO	426,376.92	0.00	62,153.09	0.00	488,530.01	0.00
D	5133	SERVICIOS PROFESIONALES, CIENTÍFICOS Y TÉCNICOS Y OT	2,732,296.86	0.00	329,781.01	0.00	3,062,077.87	0.00
D	5134	SERVICIOS FINANCIEROS, BANCARIOS Y COMERCIALES	203,709.88	0.00	1,194.80	0.00	204,904.68	0.00
D	5135	SERVICIOS DE INSTALACIÓN, REPARACIÓN, MANTENIMIENTO	2,769,477.35	0.00	191,284.60	0.00	2,960,761.95	0.00
D	5136	SERVICIOS DE COMUNICACIÓN SOCIAL Y PUBLICIDAD	942,621.22	0.00	224,243.85	0.00	1,166,865.07	0.00
D	5137	SERVICIOS DE TRASLADO Y VIÁTICOS	754,277.00	0.00	106,897.99	0.00	861,174.99	0.00
D	5138	SERVICIOS OFICIALES	420,866.45	0.00	46,081.01	0.00	466,947.46	0.00
D	5139	OTROS SERVICIOS GENERALES	697,913.37	0.00	75,835.50	0.00	773,748.87	0.00
D	5243	AYUDAS SOCIALES A INSTITUCIONES	116,302,540.33	0.00	12,141,473.99	0.00	128,444,014.32	0.00
D	5599	OTROS GASTOS VARIOS	1.49	0.00	0.00	0.00	1.49	0.00
D	7410	DEMANDAS JUDICIAL EN PROCESO DE RESOLUCIÓN	571,862.98	0.00	0.00	0.00	571,862.98	0.00
A	7420	RESOLUCIÓN DE DEMANDAS EN PROCESO JUDICIAL	0.00	571,862.98	0.00	0.00	0.00	571,862.98
D	8110	LEY DE INGRESOS ESTIMADA	224,376,743.04	0.00	0.00	0.00	224,376,743.04	0.00
A	8120	LEY DE INGRESOS POR EJECUTAR	0.00	51,663,675.58	17,911,818.79	859,452.58	0.00	34,611,309.37
D	8130	MODIFICACIONES A LA LEY DE INGRESOS ESTIMADA	22,975,659.06	0.00	859,452.58	0.00	23,835,111.64	0.00
A	8140	LEY DE INGRESOS DEVENGADA	0.00	0.00	17,911,818.79	17,911,818.79	0.00	0.00
A	8150	LEY DE INGRESOS RECAUDADA	0.00	195,688,726.52	0.00	17,911,818.79	0.00	213,600,545.31
A	8210	PRESUPUESTO DE EGRESOS APROBADO	0.00	224,376,743.04	0.00	0.00	0.00	224,376,743.04
D	8220	PRESUPUESTO DE EGRESOS POR EJERCER	63,961,468.47	0.00	905,453.13	18,757,389.48	46,109,532.12	0.00
A	8230	MODIFICACIONES AL PRESUPUESTO DE EGRESOS APROBADO	0.00	11,171,751.69	0.00	905,453.13	0.00	12,077,204.82
D	8240	PRESUPUESTO DE EGRESOS COMPROMETIDO	0.00	0.00	18,757,389.48	18,757,389.48	0.00	0.00
D	8250	PRESUPUESTO DE EGRESOS DEVENGADO	317,587.50	0.00	18,757,389.48	18,400,021.01	674,955.97	0.00
D	8260	PRESUPUESTO DE EGRESOS EJERCIDO	0.00	0.00	18,400,021.01	18,400,021.01	0.00	0.00
D	8270	PRESUPUESTO DE EGRESOS PAGADO	171,269,438.76	0.00	18,400,021.01	0.00	189,669,459.77	0.00
Sumas =>			731,587,883.98	731,587,883.98	195,979,584.19	195,979,584.19	752,242,024.91	752,242,024.91



DR. RAMON HERNANDEZ REYES
PRESIDENTE DEL I.E.M.



C.P. NORMA GASPAR FLORES
VOCAL DE ADMINISTRACIÓN Y PRERROGATIVAS



ESTADO ANALÍTICO DE INGRESOS PRESUPUESTALES
AL 31/oct/2016 (Cuentas con movimiento)
(Cifras en pesos y centavos)

Fuente de Ingresos	Ley de Ingresos +Ampliaciones Estimada	-Reducciones	(1) Ley de Ingresos Modificada	Ingresos Devengado	(2) Ingresos Recaudados	Devengado por Recaudar	Avance de Recaudación 2 / 1
APROVECHAMIENTOS	0.00	11,835,111.64	11,835,111.64	12,057,398.98	12,057,398.98	0.00	101.88%
Aprovechamiento de tipo corriente	0.00	11,835,111.64	11,835,111.64	12,057,398.98	12,057,398.98	0.00	101.88%
OTROS INGRESOS POR ESTIMULOS FISCALES	0.00	7,390,491.00	7,390,491.00	7,390,491.00	7,390,491.00	0.00	100.00%
PRD	0.00	3,245,376.49	3,245,376.49	3,655,742.13	3,655,742.13	0.00	112.64%
PVEM	0.00	188,078.30	188,078.30	0.00	0.00	0.00	0.00%
Recuperación de Incapacidades	0.00	121,890.70	121,890.70	121,890.70	121,890.70	0.00	100.00%
Venta de Activos	0.00	46,000.00	46,000.00	46,000.00	46,000.00	0.00	100.00%
Ingresos Varios	0.00	172,759.78	172,759.78	172,759.78	172,759.78	0.00	100.00%
Rendimientos HSC 7353	0.00	36,164.06	36,164.06	36,164.06	36,164.06	0.00	100.00%
Rendimientos HSBG 1934	0.00	500,695.40	500,695.40	500,695.40	500,695.40	0.00	100.00%
Rendimientos Banbajio 90101	0.00	180.91	180.91	180.91	180.91	0.00	100.00%
RECUPERACION DE POLIZAS DE SEGUROS VEHIC	0.00	133,475.00	133,475.00	133,475.00	133,475.00	0.00	100.00%
TRANSFERENCIAS, ASIGNACIONES, SUBSIDIOS Y OTRA AYUDAS	224,376,743.04	12,000,000.00	236,376,743.04	201,543,146.33	201,543,146.33	0.00	85.26%
Transferencias Internas y Asignaciones al Sector Público	224,376,743.04	12,000,000.00	236,376,743.04	201,543,146.33	201,543,146.33	0.00	85.26%
Subsidio	224,376,743.04	12,000,000.00	236,376,743.04	201,543,146.33	201,543,146.33	0.00	85.26%
Total=>	224,376,743.04	23,835,111.64	248,211,854.68	213,600,545.31	213,600,545.31	0.00	86.06%


DR. RAMON HERNANDEZ REYES
PRESIDENTE DEL I.E.M.


C.R. NORMA GASPAR FLORES
VOCAL DE ADMINISTRACION Y PRERROGATIVAS

Analítico Mensual de Ingresos Recaudado al 31/oct/16 (Cuentas con Movimiento)
(Cifras en pesos y centavos)

Cuenta	Nombre de la cuenta	Ley de Ingresos Modificada (1)													Diferencia		Total	(1-
			Ene	Feb	Mar	Abr	May	Jun	Jul	Ago	Sep	Oct	Nov	Dic				
60	APROVECHAMIENTOS	11,835,111.64	86,042.56	1,976,359.96	647,916.12	442,699.89	2,629,407.36	1,268,357.99	1,376,483.56	1,513,352.38	1,211,326.03	905,453.13	0.00	0.00	12,057,398.98	-222,287		
61	Aprovechamiento de tipo corriente	11,835,111.64	86,042.56	1,976,359.96	647,916.12	442,699.89	2,629,407.36	1,268,357.99	1,376,483.56	1,513,352.38	1,211,326.03	905,453.13	0.00	0.00	12,057,398.98	-222,287		
61-1-2	OTROS INGRESOS POR ESTIMULOS FISCALES	7,390,491.00	0.00	857,178.00	0.00	0.00	2,393,735.00	748,893.00	925,432.00	956,175.00	754,478.00	744,600.00	0.00	0.00	7,390,491.00	0		
61-9-1-03	PRD	3,245,376.49	0.00	994,515.83	395,111.88	384,802.78	356,106.28	375,237.28	375,237.38	364,365.06	364,365.09	46,000.55	0.00	0.00	3,655,742.13	-410,365		
61-9-1-05	PVEM	188,078.30	0.00	0.00	188,078.30	0.00	-188,078.30	0.00	0.00	0.00	0.00	0.00	0.00	0.00	0.00	188,078		
61-9-3-001	Recuperación ded Incapacidades	121,890.70	39,081.80	39,081.80	13,926.85	0.00	8,223.50	0.00	0.00	2,741.00	8,223.00	10,612.75	0.00	0.00	121,890.70	-0		
61-9-3-002	Venta de Activos	46,000.00	0.00	0.00	0.00	0.00	0.00	18,000.00	18,000.00	0.00	0.00	10,000.00	0.00	0.00	46,000.00	0		
61-9-3-004	Ingresos Varios	172,759.78	0.00	31,262.00	0.36	5,502.45	6,659.85	71,656.20	0.02	0.00	21,551.43	36,127.47	0.00	0.00	172,759.78	0		
61-9-3-005	Rendimientos HSC 7353	36,164.06	1,857.79	8,340.56	6,113.78	1,989.41	4,145.47	2,956.00	3,406.14	3,275.33	1,283.15	2,796.43	0.00	0.00	36,164.06	0		
61-9-3-006	Rendimientos HSBC 1934	500,695.40	45,084.58	35,964.57	44,666.56	50,387.46	48,597.17	51,597.72	54,389.63	53,302.60	61,407.57	55,297.54	0.00	0.00	500,695.40	-0		
61-9-3-007	Rendimientos Barbajío 90101	180.91	18.39	17.20	18.39	17.79	18.39	17.79	18.39	18.39	17.79	18.39	0.00	0.00	180.91	0		
61-9-3-008	RECUPERACION DE POLIZAS DE SEGUROS VEHICULOS	133,475.00	0.00	0.00	0.00	0.00	0.00	0.00	0.00	133,475.00	0.00	0.00	0.00	0.00	133,475.00	0		
90	TRANSFERENCIAS, ASIGNACIONES, SUBSIDIOS Y OTRA AYUDAS	236,376,743.04	19,354,073.04	29,515,556.94	20,102,114.75	17,515,313.01	17,515,312.94	29,515,313.01	17,006,365.66	17,006,365.66	17,006,365.66	17,006,365.66	0.00	0.00	201,543,146.33	34,833,596		
91	Transferencias Internas y Asignaciones a	236,376,743.04	19,354,073.04	29,515,556.94	20,102,114.75	17,515,313.01	17,515,312.94	29,515,313.01	17,006,365.66	17,006,365.66	17,006,365.66	17,006,365.66	0.00	0.00	201,543,146.33	34,833,596		
91-01	Subsidio	236,376,743.04	19,354,073.04	29,515,556.94	20,102,114.75	17,515,313.01	17,515,312.94	29,515,313.01	17,006,365.66	17,006,365.66	17,006,365.66	17,006,365.66	0.00	0.00	201,543,146.33	34,833,596		
Total=>			248,211,854.68	19,440,115.60	31,491,916.90	20,750,030.87	17,958,012.90	20,144,720.30	30,783,671.00	18,382,849.22	18,519,718.04	18,217,691.69	17,911,818.79	0.00	0.00	213,600,545.31	34,611,309	

DR. RAMON HERNANDEZ REYES
PRESIDENTE DEL I.E.M.

C.P. NORMA GASPAR FLORES
VOCAL DE ADMINISTRACION Y PREROGATIVAS

Tipo de Gasto.(Total)		(Cifras en pesos y centavos)														
Partida	DESCRIPCIÓN	Presupuesto Modificado (1)	Ene												Total (2)	(1 - 2)
			Ene	Feb	Mar	Abr	May	Jun	Jul	Ago	Sep	Oct	Nov	Dic		
10000	SERVICIOS PERSONALES.	60,488,404.79	3,718,148.13	4,260,199.94	6,483,977.37	4,171,767.12	4,945,449.66	5,133,309.70	5,702,194.45	4,197,437.87	4,894,056.52	5,009,185.32	0.00	0.00	48,515,726.08	11,972,678.71
11000	REMUNERACIÓN AL PERSONAL DE CARÁCTER PERMANENTE.	29,512,203.12	2,293,495.74	2,257,923.72	2,281,654.40	2,310,417.08	2,309,026.44	2,311,153.79	2,309,026.44	2,314,955.11	2,326,812.44	2,346,948.04	0.00	0.00	23,061,413.20	6,450,789.92
11301	Sueldos base.	29,512,203.12	2,293,495.74	2,257,923.72	2,281,654.40	2,310,417.08	2,309,026.44	2,311,153.79	2,309,026.44	2,314,955.11	2,326,812.44	2,346,948.04	0.00	0.00	23,061,413.20	6,450,789.92
12000	REMUNERACIÓN AL PERSONAL DE CARÁCTER TRANSITORIO.	6,414,781.74	880,592.24	910,876.24	898,109.96	915,771.19	938,417.79	942,697.46	927,391.86	884,635.35	930,705.60	950,164.78	0.00	0.00	9,179,362.47	-2,764,580.73
12101	Honorarios Asimilables a Salarios.	374,226.61	11,074.14	0.00	0.00	0.00	110,104.08	253,048.39	0.00	0.00	0.00	0.00	0.00	0.00	374,226.61	0.00
12201	Sueldo base al personal eventual.	6,040,555.13	869,518.10	910,876.24	898,109.96	915,771.19	828,313.71	689,649.07	927,391.86	884,635.35	930,705.60	950,164.78	0.00	0.00	8,805,135.86	-2,764,580.73
13000	REMUNERACIONES ADICIONALES Y ESPECIALES.	7,724,036.24	89,107.99	88,607.76	145,651.13	92,211.47	92,211.47	715,799.26	732,445.02	93,702.22	93,058.80	207,159.63	0.00	0.00	2,349,954.75	5,374,081.49
13201	Primas de vacaciones y dominical.	1,369,710.76	0.00	0.00	11,795.20	0.00	0.00	620,408.41	635,571.92	-635,260.07	0.00	0.00	0.00	0.00	632,515.46	737,195.30
13202	Aguinaldo o gratificación de fin de año.	5,198,771.77	0.00	0.00	46,534.48	0.00	0.00	3,179.38	4,661.63	3,118.58	0.00	123,253.50	0.00	0.00	180,747.57	5,018,024.20
13301	Remuneraciones por horas extraordinarias.	0.00	0.00	0.00	0.00	0.00	0.00	0.00	0.00	635,571.92	0.00	0.00	0.00	0.00	635,571.92	-635,571.92
13404	Compensaciones por servicios eventuales.	90,000.00	10,000.00	10,000.00	10,000.00	10,000.00	10,000.00	10,000.00	10,000.00	10,000.00	10,000.00	0.00	0.00	0.00	90,000.00	0.00
13414	Despensa.	1,065,553.71	79,107.99	78,607.76	77,321.45	82,211.47	82,211.47	82,211.47	82,211.47	80,271.79	83,058.80	83,906.13	0.00	0.00	811,119.80	254,433.91
14000	SEGURIDAD SOCIAL.	8,899,132.27	0.00	243,848.36	868,330.82	246,581.92	1,009,147.56	253,452.94	924,833.59	251,194.07	942,404.42	247,810.50	0.00	0.00	4,987,604.18	3,911,528.09
14103	Aportaciones al IMSS.	5,183,638.68	0.00	243,848.36	425,091.90	246,581.92	450,485.59	253,452.94	589,592.00	251,194.07	602,566.96	247,810.50	0.00	0.00	3,310,624.24	1,873,014.44
14202	Aportaciones al INFONAVIT.	1,900,354.62	0.00	0.00	316,599.23	0.00	426,699.69	0.00	335,241.59	0.00	339,837.46	0.00	0.00	0.00	1,418,377.97	481,976.65
14301	Aportaciones al Sistema de Ahorro para el Retiro.	760,141.86	0.00	0.00	126,639.69	0.00	131,962.28	0.00	0.00	0.00	0.00	0.00	0.00	0.00	258,601.97	501,539.89
14401	Cuotas para el seguro de vida del personal.	1,054,997.11	0.00	0.00	0.00	0.00	0.00	0.00	0.00	0.00	0.00	0.00	0.00	0.00	0.00	1,054,997.11
15000	OTRAS PRESTACIONES SOCIALES Y ECONÓMICAS.	7,938,251.42	454,952.16	758,943.86	2,290,231.06	606,785.46	596,646.40	910,206.25	808,497.54	652,951.12	601,075.26	1,257,102.37	0.00	0.00	8,937,391.48	-999,140.06
15101	Cuotas para el fondo de ahorro del personal.	1,475,610.16	45,882.98	187,705.78	114,082.86	115,521.05	115,451.52	111,132.62	115,451.52	115,451.52	116,637.25	117,792.25	0.00	0.00	1,155,109.35	320,500.81
15202	Pago de liquidaciones.	359,045.23	0.00	0.00	1,297,582.11	0.00	0.00	174,316.39	0.00	0.00	0.00	484,725.30	0.00	0.00	1,956,623.80	-1,597,578.57
15301	Prestaciones de retiro.	1,475,610.16	45,882.98	187,705.78	114,082.86	115,521.05	115,451.52	111,132.62	115,451.52	115,451.52	116,637.25	117,792.25	0.00	0.00	1,155,109.35	320,500.81
15901	Otras prestaciones.	4,627,985.87	363,186.20	383,532.30	764,483.23	375,743.36	365,743.36	513,624.62	577,594.50	422,048.08	367,800.76	536,792.57	0.00	0.00	4,670,548.98	-42,563.11
20000	MATERIALES Y SUMINISTROS.	1,614,527.70	19,351.89	92,415.57	116,869.41	107,147.24	95,484.26	145,387.35	128,233.05	148,408.78	184,531.30	152,192.16	0.00	0.00	1,190,021.01	424,506.69
21000	MATERIALES DE ADMINISTRACIÓN, EMISIÓN DE DOCUMENTO	424,284.89	0.00	580.00	9,477.59	5,921.05	12,945.61	11,364.37	22,404.32	11,783.18	49,292.22	45,278.04	0.00	0.00	169,046.38	255,238.51
21101	Materiales y útiles de oficina.	268,354.14	0.00	0.00	1,965.92	3,837.17	1,494.80	3,203.20	1,745.00	249.00	4,246.03	14,010.41	0.00	0.00	30,751.53	237,602.61
21201	Materiales y útiles de impresión y reproducción.	51,247.68	0.00	580.00	812.00	1,803.98	7,329.30	5,423.33	13,682.20	2,041.40	8,674.87	10,900.60	0.00	0.00	51,247.68	0.00
21301	Material estadístico y geográfico.	17,635.90	0.00	0.00	0.00	0.00	0.00	0.00	0.00	0.00	0.00	0.00	0.00	0.00	17,635.90	
21401	Materiales y útiles para el procesamiento en equip	5,820.00	0.00	0.00	0.00	0.00	0.00	0.00	0.00	0.00	0.00	5,820.00	0.00	0.00	5,820.00	0.00
21501	Material de apoyo informativo.	37,838.00	0.00	0.00	2,500.00	0.00	0.00	0.00	2,162.00	0.00	33,176.00	0.00	0.00	0.00	37,838.00	0.00
21503	Material de fotografía, cinematografía, televisión	513.99	0.00	0.00	0.00	0.00	0.00	0.00	0.00	0.00	513.99	0.00	0.00	0.00	513.99	0.00
21601	Material de limpieza.	42,875.18	0.00	0.00	4,199.67	279.90	4,121.51	2,737.84	4,815.12	9,492.78	2,681.33	14,547.03	0.00	0.00	42,875.18	0.00
22000	ALIMENTOS Y UTENSILIOS.	323,952.04	15,185.80	16,840.64	23,391.10	44,055.63	34,587.96	32,344.14	22,626.93	46,925.95	47,394.31	36,626.57	0.00	0.00	319,979.03	3,973.01
22104	Productos alimenticios para el personal en las ins	143,293.59	0.00	754.65	9,312.89	18,145.95	19,595.50	15,482.66	3,827.37	33,701.63	16,336.85	26,136.09	0.00	0.00	143,293.59	0.00
22106	Productos alimenticios para el personal derivado d	174,100.92	15,185.80	16,056.96	13,664.24	25,909.68	14,817.24	16,419.88	18,149.56	12,549.23	30,857.85	10,490.48	0.00	0.00	174,100.92	0.00
22301	Utensilios para el servicio de alimentación.	6,557.53	0.00	29.03	413.97	0.00	175.22	441.60	650.00	675.09	199.61	0.00	0.00	2,584.52	3,973.01	
24000	MATERIALES Y ARTICULOS DE CONSTRUCCION Y DE REPARA	150,334.45	0.00	10,582.35	20,361.83	12,914.75	10,153.03	36,941.08	13,025.75	21,319.00	17,737.18	8,145.93	0.00	0.00	151,180.90	-846.45
24101	Productos minerales no metálicos.	13,657.90	0.00	0.00	0.00	0.00	0.00	0.00	4,892.90	300.00	8,465.00	350.00	0.00	0.00	14,007.90	-350.00
24401	Madera y productos de madera.	494.10	0.00	0.00	0.00	0.00	0.00	0.00	0.00	0.00	450.00	540.55	0.00	0.00	990.55	-496.45
24501	Vidrio y productos de vidrio.	282.00	0.00	0.00	230.00	52.00	0.00	0.00	0.00	0.00	0.00	0.00	0.00	0.00	282.00	0.00
24601	Material eléctrico y electrónico.	30,772.12	0.00	0.00	11,002.51	1,129.76	1,622.62	13,808.97	498.60	1,212.83	453.00	1,043.83	0.00	0.00	30,772.12	-0.00
24701	Artículos metálicos para la construcción.	19,662.82	0.00	0.00	298.86	0.00	66.00	14,052.58	170.00	3,449.27	1,626.11	0.00	0.00	19,662.82	0.00	
24801	Materiales complementarios.	55,970.65	0.00	10,582.35	6,807.20	7,114.99	8,464.41	3,800.00	4,286.70	11,825.00	3,090.00	0.00	0.00	55,970.65	0.00	
24901	Otros materiales y artículos de construcción y rep	26,079.85	0.00	0.00	2,023.26	4,618.00	0.00	2,124.53	2,917.54	4,531.90	3,653.07	6,211.55	0.00	0.00	26,079.85	-0.00
24902	Material para agua potable.	3,155.00	0.00	0.00	0.00	0.00	0.00	3,155.00	0.00	0.00	0.00	0.00	0.00	0.00	3,155.00	0.00

INSTITUTO ELECTORAL DE MICHOACAN
ESTADO DE MICHOACAN
Analítico Mensual de Egresos Pagados al 31/oct/16 (Cuentas Con Movimientos)



Tipo de Gasto:(Total)		(Cifras en pesos y centavos)											Diferencia			
Partida	DESCRIPCIÓN	Presupuesto Modificado (1)	Ene	Feb	Mar	Abr	May	Jun	Jul	Ago	Sep	Oct	Nov	Dic	Total (2)	(1 - 2)
24903	Material para alcantarillado sanitario.	260.01	0.00	0.00	0.00	0.00	0.00	0.00	260.01	0.00	0.00	0.00	0.00	0.00	260.01	0.00
25000	PRODUCTOS QUIMICOS, FARMACEUTICOS Y DE LABORATORIO	8,794.01	0.00	0.00	2,211.40	686.80	555.30	174.00	2,267.90	1,428.24	617.95	852.42	0.00	0.00	8,794.01	-0.00
25201	Plaguicidas, abonos y fertilizantes.	1,649.00	0.00	0.00	0.00	0.00	0.00	0.00	1,200.00	449.00	0.00	0.00	0.00	0.00	1,649.00	0.00
25301	Medicinas y productos farmacéuticos.	3,933.87	0.00	0.00	1,266.40	686.80	510.30	0.00	0.00	0.00	617.95	852.42	0.00	0.00	3,933.87	0.00
25401	Materiales, accesorios y suministros médicos	2,264.84	0.00	0.00	945.00	0.00	0.00	174.00	166.60	979.24	0.00	0.00	0.00	0.00	2,264.84	-0.00
25601	Fibras sintéticas, hules, plásticos y derivados.	901.30	0.00	0.00	0.00	0.00	0.00	0.00	901.30	0.00	0.00	0.00	0.00	0.00	901.30	0.00
25901	Otros productos químicos.	45.00	0.00	0.00	0.00	0.00	45.00	0.00	0.00	0.00	0.00	0.00	0.00	0.00	45.00	0.00
26000	COMBUSTIBLES, LUBRICANTES Y ADITIVOS.	497,232.82	3,972.00	64,412.58	58,009.00	42,181.49	32,454.36	51,031.31	59,015.81	65,852.41	62,492.66	57,811.20	0.00	0.00	497,232.82	0.00
26104	Combustibles, lubricantes y aditivos para vehiculo	496,029.24	3,972.00	64,412.58	58,009.00	42,181.49	32,454.36	51,031.31	59,015.81	64,784.63	62,356.86	57,811.20	0.00	0.00	496,029.24	0.00
26105	Combustibles, lubricantes y aditivos para maquinaria	1,203.58	0.00	0.00	0.00	0.00	0.00	0.00	0.00	1,067.78	135.80	0.00	0.00	0.00	1,203.58	0.00
27000	VESTUARIOS, BLANCOS, PRENDAS DE PROTECCIÓN Y ARTÍC	4,963.45	0.00	0.00	0.00	0.00	0.00	1,193.45	3,770.00	0.00	0.00	0.00	0.00	0.00	4,963.45	0.00
27101	Vestuario y uniformes.	3,770.00	0.00	0.00	0.00	0.00	0.00	0.00	3,770.00	0.00	0.00	0.00	0.00	0.00	3,770.00	0.00
27201	Prendas de protección personal.	1,193.45	0.00	0.00	0.00	0.00	0.00	1,193.45	0.00	0.00	0.00	0.00	0.00	0.00	1,193.45	0.00
29000	HERRAMIENTAS, REFACCIONES Y ACCESORIOS MENORES.	204,966.04	194.09	0.00	3,418.49	1,387.52	4,788.00	12,339.00	5,122.34	1,100.00	6,996.98	3,478.00	0.00	0.00	38,824.42	166,141.62
29101	Herramientas menores.	13,186.84	0.00	0.00	91.50	0.00	4,788.00	3,074.00	4,795.34	0.00	438.00	0.00	0.00	0.00	13,186.84	0.00
29201	Refacciones y accesorios menores de edificios.	10,500.00	0.00	0.00	0.00	63.52	0.00	105.00	0.00	0.00	286.50	0.00	0.00	0.00	455.02	10,044.98
29301	Refacciones y accesorios menores de mobiliario y e	21,000.00	0.00	0.00	0.00	0.00	0.00	0.00	0.00	0.00	6,082.48	0.00	0.00	0.00	6,082.48	14,917.52
29401	Refacciones y accesorios para equipo de cómputo.	101,877.20	0.00	0.00	1,794.00	0.00	0.00	0.00	297.00	0.00	0.00	0.00	0.00	0.00	2,091.00	99,786.20
29601	Refacciones y accesorios menores de equipo de tran	58,212.00	194.09	0.00	1,532.99	1,324.00	0.00	9,160.00	30.00	1,100.00	0.00	3,478.00	0.00	0.00	16,819.08	41,392.92
29901	Refacciones y accesorios menores otros bienes mueb	190.00	0.00	0.00	0.00	0.00	0.00	0.00	0.00	0.00	190.00	0.00	0.00	0.00	190.00	0.00
30000	SERVICIOS GENERALES.	12,351,954.08	228,461.75	1,405,780.31	1,266,222.09	1,345,924.53	761,549.72	1,049,608.74	1,034,138.36	1,007,382.58	1,213,381.68	1,097,169.54	0.00	0.00	10,409,619.30	1,942,334.78
31000	SERVICIOS BASICOS.	792,042.18	5,543.00	63,785.12	44,376.24	62,313.49	43,603.76	58,626.03	42,293.50	39,054.50	75,092.07	63,948.19	0.00	0.00	498,635.90	293,406.28
31101	Servicio de energía eléctrica.	411,000.00	0.00	16,766.00	12,084.00	20,790.00	14,144.00	45,729.03	17,293.00	20,250.00	16,576.00	23,616.00	0.00	0.00	187,248.03	223,751.97
31301	Servicio de agua.	111,906.62	0.00	12,573.00	0.00	11,896.02	0.00	12,797.00	1,160.00	7,340.00	0.00	11,664.00	0.00	0.00	57,430.02	54,476.60
31401	Servicio telefónico convencional.	193,263.60	0.00	25,690.50	26,549.24	23,584.20	23,448.76	0.00	23,510.64	0.00	47,375.07	23,105.19	0.00	0.00	193,263.60	0.00
31501	Servicio de telefonía celular.	3,600.00	0.00	0.00	0.00	0.00	100.00	100.00	0.00	308.50	0.00	0.00	0.00	0.00	508.50	3,091.50
31701	Servicios de conducción de señales analógicas y di	68,334.21	5,543.00	5,543.00	5,643.00	5,748.00	5,911.00	0.00	0.00	11,156.00	11,141.00	5,563.00	0.00	0.00	56,248.00	12,086.21
31801	Servicio postal.	3,937.75	0.00	3,212.62	100.00	295.27	0.00	0.00	329.86	0.00	0.00	0.00	0.00	0.00	3,937.75	0.00
32000	SERVICIOS DE ARRENDAMIENTO.	526,322.87	0.00	72,197.76	70,166.94	52,855.48	89,536.89	37,685.51	37,399.97	24,623.89	41,910.48	62,153.09	0.00	0.00	488,530.01	37,792.86
32201	Arrendamiento de edificios y locales.	275,063.19	0.00	54,288.00	48,519.88	38,231.88	43,375.88	5,144.00	21,375.88	21,375.89	16,231.89	26,519.89	0.00	0.00	275,063.19	-0.00
32302	Arrendamiento de mobiliario.	70,519.34	0.00	0.00	0.00	0.00	24,026.48	0.00	0.00	0.00	0.00	8,700.00	0.00	0.00	32,726.48	37,792.86
32303	Arrendamiento de fotocopiadoras.	169,116.39	0.00	17,909.76	21,647.06	14,599.60	21,134.53	27,541.51	14,424.14	3,248.00	21,678.59	26,933.20	0.00	0.00	169,116.39	0.00
32701	Patentes, regalías y otros.	6,599.95	0.00	0.00	0.00	0.00	0.00	5,000.00	1,599.95	0.00	0.00	0.00	0.00	0.00	6,599.95	0.00
32903	Otros Arrendamientos.	5,024.00	0.00	0.00	0.00	24.00	1,000.00	0.00	0.00	0.00	4,000.00	0.00	0.00	0.00	5,024.00	0.00
33000	SERVICIOS PROFESIONALES, CIENTÍFICOS, TÉCNICOS Y O	3,787,673.50	0.00	410,553.58	155,886.91	630,472.31	148,041.73	293,048.18	378,495.94	369,874.17	345,924.04	329,781.01	0.00	0.00	3,062,077.87	725,595.63
33101	Asesorías asociadas a convenios, tratados o acuerd	43,680.00	0.00	0.00	0.00	5,800.00	0.00	6,960.00	0.00	0.00	0.00	0.00	0.00	0.00	12,760.00	30,920.00
33104	Otras asesorías para la operación de programas.	42,000.03	0.00	0.00	0.00	0.00	0.00	42,000.03	0.00	0.00	0.00	0.00	0.00	0.00	42,000.03	0.00
33105	Servicios relacionados con procedimientos jurisdic	44,579.81	0.00	6,960.00	0.00	0.00	0.00	0.00	0.00	0.00	0.00	0.00	0.00	0.00	6,960.00	37,619.81
33301	Servicios de informática.	12,040.80	0.00	0.00	0.00	1,600.80	0.00	0.00	0.00	10,440.00	0.00	0.00	0.00	0.00	12,040.80	0.00
33304	Otros servicios profesionales.	1,639,677.06	0.00	189,689.93	0.00	446,828.28	28,905.24	188,938.71	173,743.18	214,700.22	221,832.60	175,038.90	0.00	0.00	1,639,677.06	0.00
33401	Servicios para capacitación a servidores públicos.	93,884.61	0.00	0.00	0.00	70,700.00	0.00	0.00	0.00	20,000.00	3,184.61	0.00	0.00	0.00	93,884.61	0.00
33601	Servicios relacionados con traducciones.	56,918.40	0.00	0.00	0.00	0.00	1,500.00	2,000.00	0.00	0.00	13,680.00	0.00	0.00	0.00	17,180.00	39,738.40
33602	Otros servicios comerciales.	72,329.73	0.00	8,103.99	14,900.08	5,600.58	230.00	10,074.00	4,548.46	24,554.66	1,258.00	3,059.96	0.00	0.00	72,329.73	0.00
33603	Impresiones de documentos oficiales para la presta	7,178.08	0.00	0.00	0.00	0.00	0.00	7,178.08	0.00	0.00	0.00	0.00	0.00	0.00	7,178.08	0.00
33604	Impresión y elaboración de material informativo de	334,804.98	0.00	0.00	35,000.00	0.00	11,419.66	21,281.36	1,479.00	816.64	0.00	52,319.50	0.00	0.00	122,316.16	212,488.82
33801	Servicios de vigilancia.	1,440,000.00	0.00	205,799.66	105,986.83	99,362.65	105,986.83	14,616.00	198,725.30	99,362.65	105,968.83	99,362.65	0.00	0.00	1,035,171.40	404,828.60

Tipo de Gasto:(Total)		(Cifras en pesos y centavos)												Diferencia		
Partida	DESCRIPCIÓN	Presupuesto Modificado (1)	Ene	Feb	Mar	Abr	May	Jun	Jul	Ago	Sep	Oct	Nov	Dic	Total (2)	(1 - 2)
33903	Servicios integrales.	580.00	0.00	0.00	0.00	580.00	0.00	0.00	0.00	0.00	0.00	0.00	0.00	0.00	580.00	0.00
34000	SERVICIOS FINANCIEROS, BANCARIOS Y COMERCIALES.	254,280.48	784.33	136,603.65	10,607.72	548.41	19,744.90	9,709.20	12,169.68	11,969.96	1,572.03	1,194.80	0.00	0.00	204,904.68	49,375.80
34102	Comisiones bancarias.	8,488.48	784.33	697.20	594.51	548.41	417.60	429.20	1,125.20	1,125.20	1,572.03	1,194.80	0.00	0.00	8,488.48	0.00
34501	Seguros de bienes patrimoniales.	236,512.00	0.00	135,906.45	10,013.21	0.00	19,327.30	0.00	11,044.48	10,844.76	0.00	0.00	0.00	0.00	187,136.20	49,375.80
34701	Fletes y maniobras.	9,280.00	0.00	0.00	0.00	0.00	0.00	9,280.00	0.00	0.00	0.00	0.00	0.00	0.00	9,280.00	0.00
35000	SERVICIOS DE INSTALACIÓN, REPARACIÓN, MANTENIMIENTO	3,074,356.27	148,708.22	424,141.92	624,447.93	274,618.42	218,109.43	310,261.28	159,053.62	230,044.63	380,091.90	191,284.60	0.00	0.00	2,960,761.95	113,594.32
35101	Mantenimiento y conservación de inmuebles para la	2,309,032.28	120,150.80	325,186.56	556,452.80	206,911.60	138,429.44	235,996.28	120,150.80	149,150.80	298,243.60	158,359.60	0.00	0.00	2,309,032.28	0.00
35103	Gastos de instalación y mantenimiento de oficinas.	14,229.82	0.00	0.00	0.00	5,123.82	0.00	0.00	8,642.00	0.00	0.00	464.00	0.00	0.00	14,229.82	0.00
35201	Mantenimiento y conservación de mobiliario y equip	90,000.00	1,378.08	8,404.20	0.00	10,973.00	0.00	0.00	0.00	0.00	1,044.00	0.00	0.00	0.00	21,799.28	68,200.72
35301	Mantenimiento y conservación de bienes informático	45,393.60	0.00	0.00	0.00	0.00	0.00	0.00	0.00	0.00	0.00	0.00	0.00	0.00	45,393.60	0.00
35501	Mantenimiento y conservación de vehículos terrest	200,526.57	27,179.34	6,051.16	27,195.13	10,810.00	38,063.99	17,747.00	12,660.82	13,873.83	40,004.30	6,941.00	0.00	0.00	200,526.57	0.00
35701	Mantenimiento y conservación de maquinaria y equip	3,020.00	0.00	0.00	0.00	0.00	0.00	0.00	0.00	3,020.00	0.00	0.00	0.00	0.00	3,020.00	0.00
35719	Mantenimiento y reparación de colectores sanitario	15,196.00	0.00	0.00	0.00	0.00	0.00	15,196.00	0.00	0.00	0.00	0.00	0.00	0.00	15,196.00	0.00
35801	Servicios de lavandería, limpieza e higiene.	236,238.00	0.00	49,300.00	23,200.00	23,200.00	24,016.00	23,722.00	0.00	46,400.00	23,200.00	23,200.00	0.00	0.00	236,238.00	0.00
35901	Servicios de jardinería y fumigación.	160,720.00	0.00	35,200.00	17,600.00	17,600.00	17,600.00	17,600.00	17,600.00	17,600.00	17,600.00	2,320.00	0.00	0.00	160,720.00	0.00
36000	SERVICIOS DE COMUNICACIÓN SOCIAL Y PUBLICIDAD.	1,303,605.84	65,029.60	34,980.00	149,793.60	75,887.00	98,941.81	127,502.74	204,366.46	74,720.00	111,400.01	224,243.85	0.00	0.00	1,166,865.07	136,740.77
36101	Difusión de mensajes sobre programas e actividades	115,356.59	0.00	2,320.00	29,880.60	37,120.00	29,026.80	5,669.73	11,339.46	0.00	0.00	0.00	0.00	0.00	115,356.59	-0.00
36401	Servicios de revelado de fotografías.	435.00	0.00	0.00	0.00	0.00	435.00	0.00	0.00	0.00	0.00	0.00	0.00	0.00	435.00	0.00
36501	Servicios de la industria filmica, del sonido y de	44,881.10	0.00	0.00	0.00	0.00	0.00	0.00	0.00	0.00	0.00	0.00	0.00	0.00	44,881.10	0.00
36601	Servicio de creación y difusión de contenido exclu	986,043.88	0.00	32,660.00	119,913.00	38,767.00	69,480.01	121,833.01	193,027.00	74,720.00	111,400.01	224,243.85	0.00	0.00	986,043.88	-0.00
36902	Impresiones y publicaciones oficiales.	156,889.27	65,029.60	0.00	0.00	0.00	0.00	0.00	0.00	0.00	0.00	0.00	0.00	0.00	65,029.60	91,859.67
37000	SERVICIOS DE TRASLADO Y VIATICOS.	885,490.29	7,196.60	117,324.28	100,283.22	37,347.96	70,397.85	95,675.71	74,810.47	106,762.67	144,478.24	106,897.99	0.00	0.00	861,174.99	24,315.30
37104	Pasajes aéreos nacionales para servidores públicos	121,262.00	0.00	26,000.00	31,540.00	0.00	5,899.00	9,790.00	0.00	6,560.00	34,863.00	6,610.00	0.00	0.00	121,262.00	0.00
37201	Pasajes terrestres nacionales para labores en camp	7,709.00	0.00	0.00	0.00	0.00	645.00	0.00	1,322.00	0.00	0.00	5,742.00	0.00	0.00	7,709.00	0.00
37204	Pasajes terrestres nacionales para servidores públ	56,800.80	0.00	0.00	601.00	0.00	17,400.00	55.00	0.00	3,237.00	4,956.50	6,236.00	0.00	0.00	32,485.50	24,315.30
37504	Viáticos nacionales para servidores públicos en el	440,935.14	6,391.60	51,188.79	47,280.77	10,824.62	25,870.85	55,913.82	47,674.87	65,469.02	71,810.31	58,510.49	0.00	0.00	440,935.14	-0.00
37901	Gastos para operativos y trabajos de campo en área	258,783.35	805.00	40,135.49	20,861.45	26,523.34	20,583.00	29,916.89	25,813.60	31,496.65	32,848.43	29,799.50	0.00	0.00	258,783.35	0.00
38000	SERVICIOS OFICIALES.	446,532.95	0.00	77,720.00	19,393.52	127,523.46	3,703.35	46,636.50	41,769.70	65,794.94	38,324.98	46,081.01	0.00	0.00	466,947.46	-20,414.51
38201	Gastos de orden social.	3,346.00	0.00	0.00	0.00	0.00	0.00	0.00	3,346.00	0.00	0.00	0.00	0.00	0.00	3,346.00	0.00
38301	Congresos y convenciones.	318,950.09	0.00	77,720.00	19,393.52	100,965.58	3,016.15	31,668.00	9,621.67	41,454.24	35,110.93	44,482.01	0.00	0.00	363,432.10	-44,482.01
38401	Exposiciones.	15,714.28	0.00	0.00	0.00	0.00	0.00	0.00	0.00	15,714.28	0.00	0.00	0.00	0.00	15,714.28	0.00
38501	Gastos para alimentación de servidores públicos de	63,957.79	0.00	0.00	0.00	26,557.88	487.20	2,523.00	24,167.74	7,007.92	3,214.05	555.00	0.00	0.00	64,512.79	-555.00
38502	Gastos menores.	6,452.79	0.00	0.00	0.00	0.00	200.00	0.00	4,634.29	1,618.50	0.00	1,044.00	0.00	0.00	7,496.79	-1,044.00
38503	Gastos de representación por actividades instituci	38,112.00	0.00	0.00	0.00	0.00	0.00	12,445.50	0.00	0.00	0.00	0.00	0.00	0.00	12,445.50	25,666.50
39000	OTROS SERVICIOS GENERALES.	1,281,649.70	1,200.00	68,474.00	91,266.01	84,358.00	69,470.00	70,463.59	83,779.02	84,537.82	74,587.93	71,585.00	0.00	0.00	699,721.37	581,928.33
39203	Impuesto predial.	40,000.00	0.00	0.00	0.00	8,426.00	0.00	0.00	0.00	0.00	0.00	0.00	0.00	0.00	8,426.00	31,574.00
39209	Otros impuestos y derechos.	205,616.54	0.00	0.00	22,935.01	0.00	0.00	401.92	1,611.00	652.00	4,295.50	1,808.00	0.00	0.00	31,703.43	173,913.11
39602	Otros gastos por responsabilidades.	1,380.00	0.00	0.00	0.00	0.00	0.00	0.00	0.00	1,380.00	0.00	0.00	0.00	0.00	1,380.00	0.00
39801	Impuesto sobre nóminas.	1,028,603.16	1,200.00	68,474.00	68,331.00	69,932.00	69,470.00	70,061.67	82,168.02	82,505.82	70,292.43	69,777.00	0.00	0.00	652,211.94	376,391.22
39901	Otros servicios.	6,050.00	0.00	0.00	0.00	6,000.00	0.00	0.00	0.00	0.00	0.00	0.00	0.00	0.00	6,000.00	50.00
40000	TRANSFERENCIAS, ASIGNACIONES, SUBSIDIOS Y OTRAS AY	161,283,941.98	0.00	30,625,776.30	12,141,473.99	12,827,920.09	12,141,473.99	12,141,473.99	12,141,473.99	12,141,473.99	12,141,473.99	12,141,473.99	0.00	0.00	128,444,014.32	32,839,927.66
44000	AYUDAS SOCIALES.	161,283,941.98	0.00	30,625,776.30	12,141,473.99	12,827,920.09	12,141,473.99	12,141,473.99	12,141,473.99	12,141,473.99	12,141,473.99	12,141,473.99	0.00	0.00	128,444,014.32	32,839,927.66
44502	Financiamiento público a partidos políticos y agru	161,283,941.98	0.00	30,625,776.30	12,141,473.99	12,827,920.09	12,141,473.99	12,141,473.99	12,141,473.99	12,141,473.99	12,141,473.99	12,141,473.99	0.00	0.00	128,444,014.32	32,839,927.66
50000	BIENES MUEBLES, INMUEBLES E INTANGIBLES.	715,119.31	0.00	0.00	0.00	183,669.49	6,000.01	175,881.32	151,578.48	286,188.96	0.00	0.00	0.00	0.00	803,318.26	-88,198.95
51000	MOBILIARIO Y EQUIPO DE ADMINISTRACIÓN.	7,298.00	0.00	0.00	0.00	0.00	0.00	4,899.00	2,399.00	88,198.95	0.00	0.00	0.00	0.00	95,496.95	-88,198.95

INSTITUTO ELECTORAL DE MICHOACAN
ESTADO DE MICHOACAN
Analítico Mensual de Egresos Pagados al 31/oct/16 (Cuentas Con Movimientos)



Tipo de Gasto:(Total)

(Cifras en pesos y centavos)

Partida	DESCRIPCIÓN	Presupuesto Modificado (1)													Diferencia			Total (2)	(1 - 2)
			Ene	Feb	Mar	Abr	May	Jun	Jul	Ago	Sep	Oct	Nov	Dic					
51101	Mobiliario.	2,399.00	0.00	0.00	0.00	0.00	0.00	0.00	0.00	2,399.00	0.00	0.00	0.00	0.00	0.00	0.00	2,399.00	0.00	
51501	Bienes informáticos.	0.00	0.00	0.00	0.00	0.00	0.00	0.00	0.00	0.00	88,198.95	0.00	0.00	0.00	0.00	0.00	88,198.95	-88,198.95	
51901	Equipo de administración.	4,899.00	0.00	0.00	0.00	0.00	0.00	0.00	4,899.00	0.00	0.00	0.00	0.00	0.00	0.00	0.00	4,899.00	0.00	
52000	MOBILIARIO , EQUIPO EDUCACIONAL Y RECREATIVO.	8,774.32	0.00	0.00	0.00	0.00	0.00	0.00	8,774.32	0.00	0.00	0.00	0.00	0.00	0.00	0.00	8,774.32	0.00	
52301	Cámaras fotográficas y de video.	8,774.32	0.00	0.00	0.00	0.00	0.00	0.00	8,774.32	0.00	0.00	0.00	0.00	0.00	0.00	0.00	8,774.32	0.00	
54000	VEHÍCULOS Y EQUIPO DE TRANSPORTE.	291,990.01	0.00	0.00	0.00	0.00	0.00	0.00	94,000.00	0.00	197,990.01	0.00	0.00	0.00	0.00	0.00	291,990.01	0.00	
54104	Vehículos y equipo terrestres, destinados a servic	291,990.01	0.00	0.00	0.00	0.00	0.00	0.00	94,000.00	0.00	197,990.01	0.00	0.00	0.00	0.00	0.00	291,990.01	0.00	
56000	MAQUINARIA, OTROS EQUIPOS Y HERRAMIENTAS.	80,910.00	0.00	0.00	0.00	0.00	0.00	0.00	68,208.00	12,702.00	0.00	0.00	0.00	0.00	0.00	0.00	80,910.00	0.00	
56401	Sistemas de aire acondicionado, calefacción y de r	80,910.00	0.00	0.00	0.00	0.00	0.00	0.00	68,208.00	12,702.00	0.00	0.00	0.00	0.00	0.00	0.00	80,910.00	0.00	
59000	ACTIVOS INTANGIBLES.	326,146.98	0.00	0.00	0.00	183,669.49	5,000.01	0.00	136,477.48	0.00	0.00	0.00	0.00	0.00	0.00	0.00	326,146.98	0.00	
59101	Software.	320,146.97	0.00	0.00	0.00	183,669.49	0.00	0.00	136,477.48	0.00	0.00	0.00	0.00	0.00	0.00	0.00	320,146.97	0.00	
59701	Licencias informáticas e intelectuales.	6,000.01	0.00	0.00	0.00	0.00	6,000.01	0.00	0.00	0.00	0.00	0.00	0.00	0.00	0.00	0.00	6,000.01	0.00	
60000	INVERSIÓN PÚBLICA.	0.00	0.00	0.00	0.00	0.00	0.00	0.00	0.00	306,760.80	0.00	0.00	0.00	0.00	0.00	0.00	306,760.80	-306,760.80	
62000	OBRAS PÚBLICAS EN BIENES PROPIOS.	0.00	0.00	0.00	0.00	0.00	0.00	0.00	0.00	306,760.80	0.00	0.00	0.00	0.00	0.00	0.00	306,760.80	-306,760.80	
62207	Proyectos no habitacionales.	0.00	0.00	0.00	0.00	0.00	0.00	0.00	0.00	306,760.80	0.00	0.00	0.00	0.00	0.00	0.00	306,760.80	-306,760.80	
Total=>																			
			236,453,947.86	3,965,961.77	36,384,172.12	20,008,542.86	18,636,428.47	17,949,957.64	18,645,661.10	19,157,618.33	18,067,652.98	18,433,443.49	18,400,021.01	0.00	0.00	0.00	189,669,459.77	46,784,488.09	

DR. RAMON HERNANDEZ REYES
PRESIDENTE DEL I.E.M.

C. B. NORMA GASPAR FLORES
VOCAL DE ADMINISTRACION Y PRERROGATIVAS

ESTADO DEL EJERCICIO DEL PRESUPUESTO POR CAPÍTULO DEL GASTO
INSTITUTO ELECTORAL DE MICHOACAN



ESTADO DE MICHOACAN
Asignación Presupuestal Anual de Egresos al 31/oct/2016
(Cifras en pesos y centavos)

Tipo de Gasto:(Total)

Objeto del Gasto	PRESUPUESTO DE EGRESOS				Presupuesto Disponible para Comprometer	Comprometido No Devengado	Presupuesto Sin Devengar	Ejercido	Pagado	Cuentas por Pagar Deuda		
	Aprobado	Ampliaciones	Reducciones	Modificado								
SERVICIOS PERSONALES.	56,985,432.82	3,502,971.97	0.00	60,488,404.79	49,116,654.55	11,371,750.24	49,116,654.55	0.00	11,371,750.24	48,515,726.08	48,515,726.08	600,928.47
REMUNERACIÓN AL PERSONAL DE CARÁCTER PERMANENTE.	29,512,203.12	0.00	0.00	29,512,203.12	23,061,413.20	6,450,789.92	23,061,413.20	0.00	6,450,789.92	23,061,413.20	23,061,413.20	0.00
Sueldos base.	29,512,203.12	0.00	0.00	29,512,203.12	23,061,413.20	6,450,789.92	23,061,413.20	0.00	6,450,789.92	23,061,413.20	23,061,413.20	0.00
REMUNERACIÓN AL PERSONAL DE CARÁCTER TRANSITORIO.	3,360,855.00	3,053,926.74	0.00	6,414,781.74	9,179,362.47	-2,764,580.73	9,179,362.47	-0.00	-2,764,580.73	9,179,362.47	9,179,362.47	0.00
Honorarios Asimilables a Salarios.	0.00	374,226.61	0.00	374,226.61	374,226.61	-0.00	374,226.61	0.00	0.00	374,226.61	374,226.61	0.00
Sueldo base al personal eventual.	3,360,855.00	2,679,700.13	0.00	6,040,555.13	8,805,135.86	-2,764,580.73	8,805,135.86	-0.00	-2,764,580.73	8,805,135.86	8,805,135.86	0.00
REMUNERACIONES ADICIONALES Y ESPECIALES.	7,634,036.24	90,000.00	0.00	7,724,036.24	2,349,954.75	5,374,081.49	2,349,954.75	0.00	5,374,081.49	2,349,954.75	2,349,954.75	-0.00
Primas de vacaciones y dominical.	1,369,710.76	0.00	0.00	1,369,710.76	632,515.46	737,195.30	632,515.46	0.00	737,195.30	632,515.46	632,515.46	-0.00
Aguinaldo o gratificación de fin de año.	5,198,771.77	0.00	0.00	5,198,771.77	180,747.57	5,018,024.20	180,747.57	-0.00	5,018,024.20	180,747.57	180,747.57	0.00
Remuneraciones por horas extraordinarias.	0.00	0.00	0.00	0.00	635,571.92	-635,571.92	635,571.92	0.00	-635,571.92	635,571.92	635,571.92	0.00
Compensaciones por servicios eventuales.	0.00	90,000.00	0.00	90,000.00	90,000.00	0.00	90,000.00	0.00	0.00	90,000.00	90,000.00	0.00
Despensa.	1,065,553.71	0.00	0.00	1,065,553.71	811,119.80	254,433.91	811,119.80	0.00	254,433.91	811,119.80	811,119.80	0.00
SEGURIDAD SOCIAL.	8,899,132.27	0.00	0.00	8,899,132.27	5,588,532.65	3,310,599.62	5,588,532.65	0.00	3,310,599.62	4,987,604.18	4,987,604.18	600,928.47
Aportaciones al IMSS.	5,183,638.68	0.00	0.00	5,183,638.68	3,569,351.16	1,614,287.52	3,569,351.16	0.00	1,614,287.52	3,310,624.24	3,310,624.24	258,726.92
Aportaciones al INFONAVIT.	1,900,354.62	0.00	0.00	1,900,354.62	1,760,579.52	139,775.10	1,760,579.52	0.00	139,775.10	1,418,377.97	1,418,377.97	342,201.55
Aportaciones al Sistema de Ahorro para el Retiro.	760,141.86	0.00	0.00	760,141.86	258,601.97	501,539.89	258,601.97	0.00	501,539.89	258,601.97	258,601.97	0.00
Cuotas para el seguro de vida del personal.	1,054,997.11	0.00	0.00	1,054,997.11	0.00	1,054,997.11	0.00	0.00	1,054,997.11	0.00	0.00	0.00
OTRAS PRESTACIONES SOCIALES Y ECONÓMICAS.	7,579,206.19	359,045.23	0.00	7,938,251.42	8,937,391.48	-999,140.06	8,937,391.48	0.00	-999,140.06	8,937,391.48	8,937,391.48	0.00
Cuotas para el fondo de ahorro del personal.	1,475,610.16	0.00	0.00	1,475,610.16	1,155,109.35	320,500.81	1,155,109.35	-0.00	320,500.81	1,155,109.35	1,155,109.35	0.00
Pago de liquidaciones.	0.00	359,045.23	0.00	359,045.23	1,956,623.80	-1,597,578.57	1,956,623.80	0.00	-1,597,578.57	1,956,623.80	1,956,623.80	0.00
Prestaciones de retiro.	1,475,610.16	0.00	0.00	1,475,610.16	1,155,109.35	320,500.81	1,155,109.35	0.00	320,500.81	1,155,109.35	1,155,109.35	0.00
Otras prestaciones.	4,627,985.87	0.00	0.00	4,627,985.87	4,670,548.98	-42,563.11	4,670,548.98	0.00	-42,563.11	4,670,548.98	4,670,548.98	0.00
MATERIALES Y SUMINISTROS.	971,606.51	642,921.19	0.00	1,614,527.70	1,190,021.01	424,506.69	1,190,021.01	-0.00	424,506.69	1,190,021.01	1,190,021.01	0.00
MATERIALES DE ADMINISTRACIÓN, EMISIÓN DE DOCUMENTO	344,605.36	79,679.53	0.00	424,284.89	169,046.38	255,238.51	169,046.38	0.00	255,238.51	169,046.38	169,046.38	0.00
Materiales y útiles de oficina.	268,354.14	0.00	0.00	268,354.14	30,751.53	237,602.61	30,751.53	0.00	237,602.61	30,751.53	30,751.53	0.00
Materiales y útiles de impresión y reproducción.	14,268.17	36,979.51	0.00	51,247.68	51,247.68	0.00	51,247.68	0.00	-0.00	51,247.68	51,247.68	0.00
Material estadístico y geográfico.	17,635.90	0.00	0.00	17,635.90	0.00	17,635.90	0.00	0.00	17,635.90	0.00	0.00	0.00
Materiales y útiles para el procesamiento en equip.	0.00	5,820.00	0.00	5,820.00	5,820.00	0.00	5,820.00	0.00	0.00	5,820.00	5,820.00	0.00
Material de apoyo informativo.	26,401.20	11,436.80	0.00	37,838.00	37,838.00	0.00	37,838.00	0.00	0.00	37,838.00	37,838.00	0.00
Material de fotografía, cinematografía, televisión	0.00	513.99	0.00	513.99	513.99	0.00	513.99	0.00	0.00	513.99	513.99	0.00
Material de limpieza.	17,945.95	24,929.23	0.00	42,875.18	42,875.18	0.00	42,875.18	0.00	0.00	42,875.18	42,875.18	0.00
ALIMENTOS Y UTENSILIOS.	156,594.57	167,357.47	0.00	323,952.04	319,979.03	3,973.01	319,979.03	0.00	3,973.01	319,979.03	319,979.03	0.00
Productos alimenticios para el personal en las ins	64,817.84	78,475.75	0.00	143,293.59	143,293.59	0.00	143,293.59	0.00	0.00	143,293.59	143,293.59	0.00
Productos alimenticios para el personal derivado d	85,219.20	88,881.72	0.00	174,100.92	174,100.92	-0.00	174,100.92	0.00	-0.00	174,100.92	174,100.92	0.00
Utensilios para el servicio de alimentación.	6,557.53	0.00	0.00	6,557.53	2,584.52	3,973.01	2,584.52	0.00	3,973.01	2,584.52	2,584.52	0.00
MATERIALES Y ARTICULOS DE CONSTRUCCION Y DE REPARA	4,902.74	145,431.71	0.00	150,334.45	151,180.90	-846.45	151,180.90	-0.00	-846.45	151,180.90	151,180.90	0.00
Productos minerales no metálicos.	0.00	13,657.90	0.00	13,657.90	14,007.90	-350.00	14,007.90	0.00	-350.00	14,007.90	14,007.90	0.00
Madera y productos de madera.	0.00	494.10	0.00	494.10	990.55	-496.45	990.55	0.00	-496.45	990.55	990.55	0.00
Vidrio y productos de vidrio.	0.00	282.00	0.00	282.00	282.00	0.00	282.00	0.00	0.00	282.00	282.00	0.00
Material eléctrico y electrónico.	0.00	30,772.12	0.00	30,772.12	30,772.12	0.00	30,772.12	-0.00	0.00	30,772.12	30,772.12	0.00
Artículos metálicos para la construcción.	0.00	19,662.82	0.00	19,662.82	19,662.82	0.00	19,662.82	0.00	0.00	19,662.82	19,662.82	0.00
Materiales complementarios.	4,902.74	51,067.91	0.00	55,970.65	55,970.65	0.00	55,970.65	-0.00	-0.00	55,970.65	55,970.65	0.00
Otros materiales y artículos de construcción y rep	0.00	26,079.85	0.00	26,079.85	26,079.85	0.00	26,079.85	0.00	-0.00	26,079.85	26,079.85	0.00
Material para agua potable.	0.00	3,155.00	0.00	3,155.00	3,155.00	0.00	3,155.00	0.00	0.00	3,155.00	3,155.00	0.00
Material para alcantarillado sanitario.	0.00	260.01	0.00	260.01	260.01	0.00	260.01	0.00	0.00	260.01	260.01	0.00
PRODUCTOS QUIMICOS, FARMACEUTICOS Y DE LABORATORIO	3,528.00	5,266.01	0.00	8,794.01	8,794.01	0.00	8,794.01	0.00	0.00	8,794.01	8,794.01	0.00

ESTADO DE MICHOACAN
Asignación Presupuestal Anual de Egresos al 31/oct/2016
(Cifras en pesos y centavos)

Tipo de Gasto:(Total)

Objeto del Gasto	PRESUPUESTO DE EGRESOS				Presupuesto Disponible para			Comprometido No		Presupuesto Sin		Cuentas por Pagar	
	Aprobado	Ampliaciones	Reducciones	Modificado	Comprometido	Comprometer	Devengado	Devengado	Devengar	Ejercido	Pagado	Deuda	
Plaguicidas, abonos y fertilizantes.	0.00	1,649.00	0.00	1,649.00	1,649.00	0.00	1,649.00	0.00	0.00	1,649.00	1,649.00	0.00	
Medicinas y productos farmacéuticos.	3,528.00	405.87	0.00	3,933.87	3,933.87	0.00	3,933.87	0.00	0.00	3,933.87	3,933.87	0.00	
Materiales, accesorios y suministros médicos.	0.00	2,264.84	0.00	2,264.84	2,264.84	0.00	2,264.84	0.00	0.00	2,264.84	2,264.84	0.00	
Fibras sintéticas, hules, plásticos y derivados.	0.00	901.30	0.00	901.30	901.30	0.00	901.30	0.00	0.00	901.30	901.30	0.00	
Otros productos químicos.	0.00	45.00	0.00	45.00	45.00	0.00	45.00	0.00	0.00	45.00	45.00	0.00	
COMBUSTIBLES, LUBRICANTES Y ADITIVOS.	268,586.64	228,646.18	0.00	497,232.82	497,232.82	-0.00	497,232.82	0.00	0.00	497,232.82	497,232.82	0.00	
Combustibles, lubricantes y aditivos para vehículo	268,586.64	227,442.60	0.00	496,029.24	496,029.24	-0.00	496,029.24	0.00	0.00	496,029.24	496,029.24	0.00	
Combustibles, lubricantes y aditivos para maquinas	0.00	1,203.58	0.00	1,203.58	1,203.58	0.00	1,203.58	0.00	0.00	1,203.58	1,203.58	0.00	
VESTUARIOS, BLANCOS, PRENDAS DE PROTECCIÓN Y ARTÍC	1,800.00	3,163.45	0.00	4,963.45	4,963.45	0.00	4,963.45	0.00	0.00	4,963.45	4,963.45	0.00	
Vestuario y uniformes.	1,800.00	1,970.00	0.00	3,770.00	3,770.00	0.00	3,770.00	0.00	0.00	3,770.00	3,770.00	0.00	
Prendas de protección personal.	0.00	1,193.45	0.00	1,193.45	1,193.45	0.00	1,193.45	0.00	0.00	1,193.45	1,193.45	0.00	
HERRAMIENTAS, REFACCIONES Y ACCESORIOS MENORES.	191,589.20	13,376.84	0.00	204,966.04	38,824.42	166,141.62	38,824.42	0.00	166,141.62	38,824.42	38,824.42	0.00	
Herramientas menores.	0.00	13,186.84	0.00	13,186.84	13,186.84	0.00	13,186.84	0.00	0.00	13,186.84	13,186.84	0.00	
Refacciones y accesorios menores de edificios.	10,500.00	0.00	0.00	10,500.00	455.02	10,044.98	455.02	0.00	10,044.98	455.02	455.02	0.00	
Refacciones y accesorios menores de mobiliario y e	21,000.00	0.00	0.00	21,000.00	6,082.48	14,917.52	6,082.48	0.00	14,917.52	6,082.48	6,082.48	0.00	
Refacciones y accesorios para equipo de cómputo.	101,877.20	0.00	0.00	101,877.20	2,091.00	99,786.20	2,091.00	0.00	99,786.20	2,091.00	2,091.00	0.00	
Refacciones y accesorios menores de equipo de tran	58,212.00	0.00	0.00	58,212.00	16,819.08	41,392.92	16,819.08	0.00	41,392.92	16,819.08	16,819.08	0.00	
Refacciones y accesorios menores otros bienes mueb	0.00	190.00	0.00	190.00	190.00	0.00	190.00	0.00	0.00	190.00	190.00	0.00	
SERVICIOS GENERALES.	5,135,761.73	7,404,270.65	188,078.30	12,351,954.08	10,483,646.80	1,868,307.28	10,483,646.80	0.00	1,868,307.28	10,409,619.30	10,409,619.30	74,027.50	
SERVICIOS BÁSICOS.	595,099.23	196,942.95	0.00	792,042.18	498,635.90	293,406.28	498,635.90	0.00	293,406.28	498,635.90	498,635.90	0.00	
Servicio de energía eléctrica.	411,000.00	0.00	0.00	411,000.00	187,248.03	223,751.97	187,248.03	0.00	223,751.97	187,248.03	187,248.03	0.00	
Servicio de agua.	111,906.62	0.00	0.00	111,906.62	57,430.02	54,476.60	57,430.02	0.00	54,476.60	57,430.02	57,430.02	0.00	
Servicio telefónico convencional.	0.00	193,263.60	0.00	193,263.60	193,263.60	-0.00	193,263.60	0.00	-0.00	193,263.60	193,263.60	0.00	
Servicio de telefonía celular.	3,600.00	0.00	0.00	3,600.00	508.50	3,091.50	508.50	0.00	3,091.50	508.50	508.50	0.00	
Servicios de conducción de señales analógicas y di	68,334.21	0.00	0.00	68,334.21	56,248.00	12,086.21	56,248.00	0.00	12,086.21	56,248.00	56,248.00	0.00	
Servicio postal.	258.40	3,679.35	0.00	3,937.75	3,937.75	0.00	3,937.75	0.00	0.00	3,937.75	3,937.75	0.00	
SERVICIOS DE ARRENDAMIENTO.	406,519.34	119,803.53	0.00	526,322.87	488,530.01	37,792.86	488,530.01	0.00	37,792.86	488,530.01	488,530.01	0.00	
Arrendamiento de edificios y locales.	216,000.00	59,063.19	0.00	275,063.19	275,063.19	-0.00	275,063.19	0.00	-0.00	275,063.19	275,063.19	0.00	
Arrendamiento de mobiliario.	70,519.34	0.00	0.00	70,519.34	32,726.48	37,792.86	32,726.48	0.00	37,792.86	32,726.48	32,726.48	0.00	
Arrendamiento de fotocopiadoras.	120,000.00	49,116.39	0.00	169,116.39	169,116.39	0.00	169,116.39	0.00	0.00	169,116.39	169,116.39	0.00	
Patentes, regalías y otros.	0.00	6,599.95	0.00	6,599.95	6,599.95	0.00	6,599.95	0.00	0.00	6,599.95	6,599.95	0.00	
Otros Arrendamientos.	0.00	5,024.00	0.00	5,024.00	5,024.00	0.00	5,024.00	0.00	0.00	5,024.00	5,024.00	0.00	
SERVICIOS PROFESIONALES, CIENTÍFICOS, TÉCNICOS Y O	1,956,116.87	1,831,556.63	0.00	3,787,673.50	3,062,077.87	725,595.63	3,062,077.87	0.00	725,595.63	3,062,077.87	3,062,077.87	0.00	
Asesorías asociadas a convenios, tratados o acuerd	43,680.00	0.00	0.00	43,680.00	12,760.00	30,920.00	12,760.00	0.00	30,920.00	12,760.00	12,760.00	0.00	
Otras asesorías para la operación de programas.	0.00	42,000.03	0.00	42,000.03	42,000.03	0.00	42,000.03	0.00	0.00	42,000.03	42,000.03	0.00	
Servicios relacionados con procedimientos jurisdic	44,579.81	0.00	0.00	44,579.81	6,960.00	37,619.81	6,960.00	0.00	37,619.81	6,960.00	6,960.00	0.00	
Servicios de informática.	0.00	12,040.80	0.00	12,040.80	12,040.80	0.00	12,040.80	0.00	0.00	12,040.80	12,040.80	0.00	
Otros servicios profesionales.	0.00	1,639,677.06	0.00	1,639,677.06	1,639,677.06	0.00	1,639,677.06	0.00	0.00	1,639,677.06	1,639,677.06	0.00	
Servicios para capacitación a servidores públicos.	0.00	93,884.61	0.00	93,884.61	93,884.61	0.00	93,884.61	0.00	0.00	93,884.61	93,884.61	0.00	
Servicios relacionados con traducciones.	56,918.40	0.00	0.00	56,918.40	17,180.00	39,738.40	17,180.00	0.00	39,738.40	17,180.00	17,180.00	0.00	
Otros servicios comerciales.	36,133.68	36,196.05	0.00	72,329.73	72,329.73	0.00	72,329.73	0.00	0.00	72,329.73	72,329.73	0.00	
Impresiones de documentos oficiales para la presta	0.00	7,178.08	0.00	7,178.08	7,178.08	0.00	7,178.08	0.00	0.00	7,178.08	7,178.08	0.00	
Impresión y elaboración de material informativo de	334,804.98	0.00	0.00	334,804.98	122,316.16	212,488.82	122,316.16	0.00	212,488.82	122,316.16	122,316.16	0.00	
Servicios de vigilancia.	1,440,000.00	0.00	0.00	1,440,000.00	1,035,171.40	404,828.60	1,035,171.40	0.00	404,828.60	1,035,171.40	1,035,171.40	0.00	
Servicios integrales.	0.00	580.00	0.00	580.00	580.00	0.00	580.00	0.00	0.00	580.00	580.00	0.00	
SERVICIOS FINANCIEROS, BANCARIOS Y COMERCIALES.	236,512.00	17,768.48	0.00	254,280.48	204,904.68	49,375.80	204,904.68	0.00	49,375.80	204,904.68	204,904.68	0.00	
Comisiones bancarias.	0.00	8,488.48	0.00	8,488.48	8,488.48	-0.00	8,488.48	0.00	-0.00	8,488.48	8,488.48	0.00	
Seguros de bienes patrimoniales.	236,512.00	0.00	0.00	236,512.00	187,136.20	49,375.80	187,136.20	0.00	49,375.80	187,136.20	187,136.20	0.00	

ESTADO DEL EJERCICIO DEL PRESUPUESTO POR CAPÍTULO DEL GASTO
INSTITUTO ELECTORAL DE MICHOACAN



ESTADO DE MICHOACAN
Asignación Presupuestal Anual de Egresos al 31/oct/2016
(Cifras en pesos y centavos)

Tipo de Gasto:(Total)


Objeto del Gasto	PRESUPUESTO DE EGRESOS				Presupuesto Disponible para		Comprometido No		Presupuesto Sin		Cuentas por Pagar	
	Aprobado	Ampliaciones	Reducciones	Modificado	Comprometido	Comprometer	Devengado	Devengado	Devengar	Ejercido	Pagado	Deuda
Fletes y maniobras.	0.00	9,280.00	0.00	9,280.00	9,280.00	0.00	9,280.00	0.00	0.00	9,280.00	9,280.00	0.00
SERVICIOS DE INSTALACIÓN, REPARACIÓN, MANTENIMIENTO	275,737.44	2,798,618.83	0.00	3,074,356.27	2,960,761.95	113,594.32	2,960,761.95	0.00	113,594.32	2,960,761.95	2,960,761.95	0.00
Mantenimiento y conservación de inmuebles para la	0.00	2,309,032.28	0.00	2,309,032.28	2,309,032.28	0.00	2,309,032.28	0.00	0.00	2,309,032.28	2,309,032.28	0.00
Gastos de instalación y mantenimiento de oficinas.	0.00	14,229.82	0.00	14,229.82	14,229.82	0.00	14,229.82	0.00	0.00	14,229.82	14,229.82	0.00
Mantenimiento y conservación de mobiliario y equip	90,000.00	0.00	0.00	90,000.00	21,799.28	68,200.72	21,799.28	0.00	68,200.72	21,799.28	21,799.28	0.00
Mantenimiento y conservación de bienes informático	45,393.60	0.00	0.00	45,393.60	0.00	45,393.60	0.00	0.00	45,393.60	0.00	0.00	0.00
Mantenimiento y conservación de vehículos terrestre	0.00	200,526.57	0.00	200,526.57	200,526.57	0.00	200,526.57	0.00	0.00	200,526.57	200,526.57	0.00
Mantenimiento y conservación de maquinaria y equip	0.00	3,020.00	0.00	3,020.00	3,020.00	0.00	3,020.00	0.00	0.00	3,020.00	3,020.00	0.00
Mantenimiento y reparación de colectores sanitario	0.00	15,196.00	0.00	15,196.00	15,196.00	0.00	15,196.00	0.00	0.00	15,196.00	15,196.00	0.00
Servicios de lavandería, limpieza e higiene.	0.00	236,238.00	0.00	236,238.00	236,238.00	0.00	236,238.00	0.00	0.00	236,238.00	236,238.00	0.00
Servicios de jardinería y fumigación.	140,343.84	20,376.16	0.00	160,720.00	160,720.00	0.00	160,720.00	0.00	0.00	160,720.00	160,720.00	0.00
SERVICIOS DE COMUNICACIÓN SOCIAL Y PUBLICIDAD.	290,594.35	1,132,924.49	119,913.00	1,303,605.84	1,166,865.07	136,740.77	1,166,865.07	-0.00	136,740.77	1,166,865.07	1,166,865.07	0.00
Difusión de mensajes sobre programas y actividades	88,823.98	26,532.61	0.00	115,356.59	115,356.59	0.00	115,356.59	-0.00	0.00	115,356.59	115,356.59	0.00
Servicios de revelado de fotografías.	0.00	435.00	0.00	435.00	435.00	0.00	435.00	0.00	0.00	435.00	435.00	0.00
Servicios de la industria filmica, del sonido y de	44,881.10	0.00	0.00	44,881.10	0.00	44,881.10	0.00	0.00	44,881.10	0.00	0.00	0.00
Servicio de creación y difusión de contenido exclu	0.00	1,105,956.88	119,913.00	986,043.88	986,043.88	-0.00	986,043.88	0.00	-0.00	986,043.88	986,043.88	0.00
Impresiones y publicaciones oficiales.	156,889.27	0.00	0.00	156,889.27	65,029.60	91,859.67	65,029.60	0.00	91,859.67	65,029.60	65,029.60	0.00
SERVICIOS DE TRASLADO Y VIATICOS.	56,800.80	896,854.79	68,165.30	885,490.29	861,174.99	24,315.30	861,174.99	0.00	24,315.30	861,174.99	861,174.99	0.00
Pasajes aéreos nacionales para servidores públicos	0.00	121,262.00	0.00	121,262.00	121,262.00	0.00	121,262.00	0.00	0.00	121,262.00	121,262.00	0.00
Pasajes terrestres nacionales para labores en camp	0.00	7,709.00	0.00	7,709.00	7,709.00	0.00	7,709.00	0.00	0.00	7,709.00	7,709.00	0.00
Pasajes terrestres nacionales para servidores públ	56,800.80	0.00	0.00	56,800.80	32,485.50	24,315.30	32,485.50	0.00	24,315.30	32,485.50	32,485.50	0.00
Viáticos nacionales para servidores públicos en el	0.00	488,215.91	47,280.77	440,935.14	440,935.14	-0.00	440,935.14	0.00	-0.00	440,935.14	440,935.14	0.00
Gastos para operativos y trabajos de campo en área	0.00	279,667.88	20,884.53	258,783.35	258,783.35	-0.00	258,783.35	0.00	0.00	258,783.35	258,783.35	0.00
SERVICIOS OFICIALES.	38,112.00	408,420.95	0.00	446,532.95	466,947.46	-20,414.51	466,947.46	0.00	-20,414.51	466,947.46	466,947.46	0.00
Gastos de orden social.	0.00	3,346.00	0.00	3,346.00	3,346.00	0.00	3,346.00	0.00	0.00	3,346.00	3,346.00	0.00
Congresos y convenciones.	0.00	318,950.09	0.00	318,950.09	363,432.10	-44,482.01	363,432.10	0.00	-44,482.01	363,432.10	363,432.10	0.00
Exposiciones.	0.00	15,714.28	0.00	15,714.28	15,714.28	0.00	15,714.28	0.00	0.00	15,714.28	15,714.28	0.00
Gastos para alimentación de servidores públicos de	0.00	63,957.79	0.00	63,957.79	64,512.79	-555.00	64,512.79	0.00	-555.00	64,512.79	64,512.79	-0.00
Gastos menores.	0.00	6,452.79	0.00	6,452.79	7,496.79	-1,044.00	7,496.79	-0.00	-1,044.00	7,496.79	7,496.79	0.00
Gastos de representación por actividades instituci	38,112.00	0.00	0.00	38,112.00	12,445.50	25,666.50	12,445.50	0.00	25,666.50	12,445.50	12,445.50	0.00
OTROS SERVICIOS GENERALES.	1,280,269.70	1,380.00	0.00	1,281,649.70	773,748.87	507,900.83	773,748.87	0.00	507,900.83	699,721.37	699,721.37	74,027.50
Impuesto predial.	40,000.00	0.00	0.00	40,000.00	8,426.00	31,574.00	8,426.00	0.00	31,574.00	8,426.00	8,426.00	0.00
Otros impuestos y derechos.	205,616.54	0.00	0.00	205,616.54	31,703.43	173,913.11	31,703.43	0.00	173,913.11	31,703.43	31,703.43	0.00
Otros gastos por responsabilidades.	0.00	1,380.00	0.00	1,380.00	1,380.00	0.00	1,380.00	0.00	0.00	1,380.00	1,380.00	0.00
Impuesto sobre nóminas.	1,028,603.16	0.00	0.00	1,028,603.16	726,239.44	302,363.72	726,239.44	0.00	302,363.72	652,211.94	652,211.94	74,027.50
Otros servicios.	6,050.00	0.00	0.00	6,050.00	6,000.00	50.00	6,000.00	0.00	50.00	6,000.00	6,000.00	0.00
TRANSFERENCIAS, ASIGNACIONES, SUBSIDIOS Y OTRAS AY	161,283,941.98	0.00	0.00	161,283,941.98	128,444,014.32	32,839,927.66	128,444,014.32	0.00	32,839,927.66	128,444,014.32	128,444,014.32	-0.00
AYUDAS SOCIALES.	161,283,941.98	0.00	0.00	161,283,941.98	128,444,014.32	32,839,927.66	128,444,014.32	0.00	32,839,927.66	128,444,014.32	128,444,014.32	-0.00
Financiamiento público a partidos políticos y agru	161,283,941.98	0.00	0.00	161,283,941.98	128,444,014.32	32,839,927.66	128,444,014.32	0.00	32,839,927.66	128,444,014.32	128,444,014.32	-0.00
BIENES MUEBLES, INMUEBLES E INTANGIBLES.	0.00	715,119.31	0.00	715,119.31	803,318.26	-88,198.95	803,318.26	0.00	-88,198.95	803,318.26	803,318.26	0.00
MOBILIARIO Y EQUIPO DE ADMINISTRACIÓN.	0.00	7,298.00	0.00	7,298.00	95,496.95	-88,198.95	95,496.95	0.00	-88,198.95	95,496.95	95,496.95	0.00
Mobiliario.	0.00	2,399.00	0.00	2,399.00	2,399.00	0.00	2,399.00	0.00	0.00	2,399.00	2,399.00	0.00
Bienes informáticos.	0.00	0.00	0.00	0.00	88,198.95	-88,198.95	88,198.95	0.00	-88,198.95	88,198.95	88,198.95	0.00
Equipo de administración.	0.00	4,899.00	0.00	4,899.00	4,899.00	0.00	4,899.00	0.00	0.00	4,899.00	4,899.00	0.00
MOBILIARIO, EQUIPO EDUCACIONAL Y RECREATIVO.	0.00	8,774.32	0.00	8,774.32	8,774.32	0.00	8,774.32	0.00	0.00	8,774.32	8,774.32	0.00
Cámaras fotográficas y de video.	0.00	8,774.32	0.00	8,774.32	8,774.32	0.00	8,774.32	0.00	0.00	8,774.32	8,774.32	0.00
VEHÍCULOS Y EQUIPO DE TRANSPORTE.	0.00	291,990.01	0.00	291,990.01	291,990.01	0.00	291,990.01	0.00	0.00	291,990.01	291,990.01	0.00




ESTADO DE MICHOACAN
Asignación Presupuestal Anual de Egresos al 31/oct/2016
(Cifras en pesos y centavos)

Tipo de Gasto:(Total)

Objeto del Gasto	PRESUPUESTO DE EGRESOS				Comprometido	Presupuesto Disponible para Comprometer	Comprometido No Devengado	Presupuesto Sin Devengar	Ejercido	Pagado	Cuentas por Pagar Deuda	
	Aprobado	Ampliaciones	Reducciones	Modificado								
Vehículos y equipo terrestres, destinados a servic	0.00	291,990.01	0.00	291,990.01	291,990.01	0.00	291,990.01	0.00	291,990.01	291,990.01	0.00	
MAQUINARIA, OTROS EQUIPOS Y HERRAMIENTAS.	0.00	80,910.00	0.00	80,910.00	80,910.00	0.00	80,910.00	0.00	80,910.00	80,910.00	0.00	
Sistemas de aire acondicionado, calefacción y de r	0.00	80,910.00	0.00	80,910.00	80,910.00	0.00	80,910.00	0.00	80,910.00	80,910.00	0.00	
ACTIVOS INTANGIBLES.	0.00	326,146.98	0.00	326,146.98	326,146.98	0.00	326,146.98	0.00	326,146.98	326,146.98	0.00	
Software.	0.00	320,146.97	0.00	320,146.97	320,146.97	0.00	320,146.97	0.00	320,146.97	320,146.97	0.00	
Licencias informáticas e intelectuales.	0.00	6,000.01	0.00	6,000.01	6,000.01	0.00	6,000.01	0.00	6,000.01	6,000.01	0.00	
INVERSIÓN PÚBLICA.	0.00	0.00	0.00	0.00	306,760.80	-306,760.80	306,760.80	0.00	306,760.80	306,760.80	0.00	
OBRAS PÚBLICAS EN BIENES PROPIOS.	0.00	0.00	0.00	0.00	306,760.80	-306,760.80	306,760.80	0.00	306,760.80	306,760.80	0.00	
Proyectos no habitacionales.	0.00	0.00	0.00	0.00	306,760.80	-306,760.80	306,760.80	0.00	306,760.80	306,760.80	0.00	
Total =>	224,376,743.04	12,265,283.12	188,078.30	236,453,947.86	190,344,415.74	46,109,532.12	190,344,415.74	0.00	46,109,532.12	189,669,459.77	189,669,459.77	674,955.97


DR. RAMON HERNANDEZ REYES
PRESIDENTE DEL I.E.M.


C.P. NORMA GASPAR FLORES
VOCAL DE ADMINISTRACIÓN Y PRERROGATIVAS



**INSTITUTO ELECTORAL DE
MICHOACÁN**


CONTRALORÍA

**“INFORME DE LA REVISIÓN A LOS ESTADOS
FINANCIEROS CORRESPONDIENTES AL MES DE
NOVIEMBRE DE 2016”**

Morelia, Michoacán a 21 de febrero de 2017

INDICE

I. Introducción.....	3
II. Objetivo.....	3
III. Metodología.....	3
IV. Recomendaciones.....	5



I. INTRODUCCIÓN

La Contraloría en el ejercicio de sus funciones, con la finalidad de dar cumplimiento a su programa anual de trabajo y de conformidad con lo establecido en los artículos 46 y 50 inciso f) del Código Electoral del Estado de Michoacán de Ocampo, procedió a revisar los estados financieros del Instituto, correspondientes al mes de noviembre de 2016, verificando la debida integración de la información financiera y la correcta aplicación de los recursos autorizados al Instituto.

II. OBJETIVO

Contribuir a la mejora continua en el manejo y control de los recursos financieros del Instituto, mediante la verificación de la correcta y transparente aplicación de las erogaciones efectuadas, comprobando que los estados financieros y la contabilidad hayan sido elaborados conforme a las normas de información financiera gubernamental, apegándose a la normatividad aplicable.

III. METODOLOGÍA

1. El Departamento de Contabilidad de la Vocalía de Administración y Prerrogativas durante el mes de febrero de 2017, nos proporcionó los estados financieros y la documentación comprobatoria correspondientes al mes de noviembre del 2016.



2. Revisión.- Las técnicas de auditoría aplicadas en esta etapa fueron el estudio general, cálculo, inspección y análisis documental de la información financiera, la muestra revisada fue del 100%.
3. Resultados.- La revisión a los estados financieros del mes noviembre del 2016, se efectuó conforme a lo establecido en las Normas Generales de Auditoría Gubernamental, obteniéndose lo siguiente:

Los estados financieros (mismos que forman parte este informe), reflejan razonablemente la situación financiera del Instituto Electoral de Michoacán al 30 de noviembre de 2016, los cuales se elaboraron conforme a las normas de información financiera gubernamental y se encuentran debidamente integrados, reflejando la correcta aplicación de los recursos del Instituto.

Excepto que:

- 3.1. Por error, en el estado analítico del pasivo concentran en la subcuenta de financiamiento a partidos políticos los montos de la subcuenta de retención a favor del INE de multas a partidos políticos y de la subcuenta de reintegro de partidos políticos de prerrogativas.
- 3.2. Por error en el catálogo de cuentas registran como subsucuentas de HSBC los montos de las cuentas bancarias de BBVA Bancomer y Banco del Bajío.
- 3.3. Por error continúan sin registrar en el activo no circulante y en el patrimonio la baja de un multifuncional por \$2,302.60 y de un vehículo por la cantidad de \$ 157,473.00.
- 3.4. Continúan sin registrar la baja de 56 artículos de mobiliario de oficina y estantería por \$29,068.31 y 34 artículos de bienes informáticos por \$ 83,503.59, lo anterior de conformidad con el acta de baja de bienes del activo circulante de fecha 12 de junio de 2015.

- 3.5. La comprobación de gastos por concepto de comisiones dentro y fuera del Estado, se realiza en un plazo mayor a 5 días hábiles posteriores al término de la comisión, contraponiéndose a lo establecido en el procedimiento.
- 3.6. Registran en deudores diversos los gastos por comprobar que se utilizan para adquirir bienes y servicios con proveedores con los cuales el Instituto no tiene crédito.
- 3.7. Por error, en el estado de analítico de ingresos presupuestales y en el analítico mensual de ingresos recaudados no cancelaron de la ley de ingresos modificada \$116,654.93 que corresponden a los rendimientos bancarios por multas impuestas a los partidos políticos por el Consejo General del Instituto Nacional Electoral (INE).
- 3.8. Por error del sistema, en los estados financieros no se imprimió la fecha de emisión de los mismos.
- 3.9. Por error no registraron en deudores diversos \$1,500.00 que están pendientes de comprobar y los enviaron directamente al gasto.
- 3.10. Por error registraron en deudores diversos \$30,000.00 que debieron de registrarse en el gasto.

IV. RECOMENDACIONES

1. Que antes de emitir en forma definitiva los estados financieros se revisen.
2. Que se efectúe una reclasificación del catálogo de cuentas.



3. Que se registre en el activo no circulante y en el patrimonio la baja de los bienes muebles que por error no han sido dados de baja.
4. Que la comprobación de gastos por concepto de comisiones dentro y fuera del Estado, se realice dentro de los 5 días hábiles siguientes a la fecha de conclusión de la misma, de conformidad con lo establecido en el Manual Administrativo para el Ejercicio, Pago y Comprobación de Viáticos del Instituto Electoral de Michoacán.
5. Que se cree un fondo revolvente para la adquisición de bienes y servicios que son necesarios para el adecuado funcionamiento del Instituto y que se realizan con proveedores con los que el Instituto no tiene crédito.
6. Que se verifique que los estados financieros tengan su fecha de emisión.
7. Que se realicen los ajustes contables correspondientes de conformidad con la hoja de ajustes que se anexa al presente informe.

Morelia, Michoacán a 21 de febrero de 2017

Entregó

C.P. Sergio Vázquez Collazo

Contralor

Recibió

C.P. Norma Gaspar Flores

Vocal de Administración y Prerrogativas

L.C. Jorge J. Sánchez Ruisánchez

Jefe del Depto. de Contabilidad



INSTITUTO ELECTORAL DE MICHOACÁN

CONTRALORÍA

AJUSTES DE NOVIEMBRE 2016 PARTE CONTABLE



NO	PÓLIZA	CUENTA	CLAVE	CONCEPTO	PARCIAL	DEBE	HABER
1	03/11/2016	CUENTA SUBCUENTA CUENTA SUBCUENTA	1123 1123-050 5137 5137-37901	DEUDORES DIVERSOS POR COBRAR A CORTO ERICK MAGAÑA GARCIDUEÑAS SERVICIOS DE TRASLADO Y VIÁTICOS Gastos para operativos y trabajos de cam ERROR EN REGISTRO, REGISTRAN DE MAS EN EL GASTO PÓLIZA C01776 EL CUAL TODAVIA NO SE COMPRUEBA OFICIO DE COMISIÓN 04-11-16 HUANIQUEO AJUSTE 01 PÓLIZA C01776		1,500.00	1,500.00
2	28/10/2016	CUENTA SUBCUENTA CUENTA SUBCUENTA	5126 5126-26104 1123 1123-027	COMBUSTIBLES, LUBRICANTES Y ADITIVOS Combustibles, lubricantes y aditivos par DEUDORES DIVERSOS POR COBRAR A CORTO Carlos Cortés Oseguera ERROR EN REGISTRO, NO REGISTRAN EL GASTO, PAGO HECHO A MULTISERVICIO SAN ANGEL PÓLIZA C01911 AJUSTE 02 PÓLIZA C01911		30,000.00	30,000.00

Entrego:

C.P. Sergio Vázquez-Collazo
Contralor

Recibe:

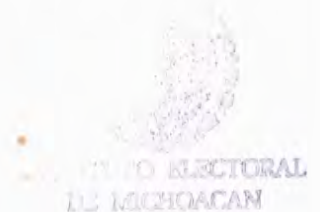
C.P. Norma Gaspar Flores
Vocal de Administración y Prerrogativas

C.P. Jorge J. Sánchez Ruisánchez
Jefe del Depto. de Contabilidad



ESTADOS FINANCIEROS DE NOVIEMBRE 2016

Instituto Electoral de Michoacán



Estado de Situación Financiera
AL 30/NOV/2016
(Cifras en pesos y centavos)

ACTIVO

ACTIVO CIRCULANTE

BANCOS/TESORER?	\$2,642,021.79	
INVERSIONES TEMPORALES (HASTA 3 MESES)	\$21,483,107.56	
DEUDORES DIVERSOS POR COBRAR A CORTO PLAZO	\$160,846.53	
INGRESOS POR RECUPERAR A CORTO PLAZO	\$561,741.00	
ANTICIPO A PROVEEDORES POR ADQUISICIÓN DE BIENES Y	\$197,856.14	
Suma ACTIVO CIRCULANTE		\$25,045,573.02

ACTIVO NO CIRCULANTE

MAQUINARIA, OTROS EQUIPOS Y HERRAMIENTAS	\$141,210.28	
SOFTWARE	\$582,719.24	
LICENCIAS	\$6,000.01	
TERRENOS	\$12,935,950.00	
EDIFICIOS NO HABITACIONALES	\$8,262,724.39	
CONSTRUCCIONES EN PROCESO EN BIENES PROPIOS	\$306,760.80	
MOBILIARIO Y EQUIPO DE ADMINISTRACIÓN	\$9,293,798.35	
MOBILIARIO Y EQUIPO EDUCACIONAL Y RECREATIVO	\$497,060.67	
VEHICULOS Y EQUIPO DE TRANSPORTE	\$5,784,043.17	
Suma ACTIVO NO CIRCULANTE		\$37,810,266.91

TOTAL DE ACTIVO

\$62,855,839.93

PASIVO

PASIVO CIRCULANTE

SERVICIOS PERSONALES POR PAGAR A CORTO PLAZO	\$265,346.62	
PROVEEDORES POR PAGAR A CORTO PLAZO	\$46,271.45	
RETENCIONES Y CONTRIBUCIONES POR PAGAR A CORTO PLAZO	\$2,203,338.75	
OTRAS CUENTAS POR PAGAR A CORTO PLAZO	\$20,873.76	
FONDOS EN ADMINISTRACIÓN A CORTO PLAZO	\$845.30	
OTRAS PROVISIONES A CORTO PLAZO	\$392,016.95	
Suma PASIVO CIRCULANTE		\$2,928,692.83

PASIVO NO CIRCULANTE

FONDOS EN ADMINISTRACIÓN A LARGO PLAZO	\$845.20	
Suma PASIVO NO CIRCULANTE		\$845.20

TOTAL DE PASIVO

\$2,929,538.03

PATRIMONIO

HACIENDA PÚBLICA /PATRIMONIO GENERADO

RESULTADO DEL EJERCICIO (AHORRO)	\$21,323,569.41	
RESULTADOS DE EJERCICIOS ANTERIORES	\$38,602,732.49	
Suma HACIENDA PÚBLICA /PATRIMONIO GENERADO		\$59,926,301.90

TOTAL DE PATRIMONIO

\$59,926,301.90

TOTAL DE PASIVO Y PATRIMONIO

\$62,855,839.93

CUENTAS DE ORDEN CONTABLES

DEMANDAS JUDICIAL EN PROCESO DE RESOLUCIÓN	\$571,862.98
RESOLUCIÓN DE DEMANDAS EN PROCESO JUDICIAL	\$571,862.98



Estado de Situación Financiera
AL 30/NOV/2016

CUENTAS DE ORDEN PRESUPUESTAL DE LOS INGRESOS

LEY DE INGRESOS ESTIMADA	\$224,376,743.04
LEY DE INGRESOS POR EJECUTAR	\$21,081,700.04
MODIFICACIONES A LA LEY DE INGRESOS ESTIMADA	\$25,030,112.05
LEY DE INGRESOS DEVENGADA	\$228,325,155.05
LEY DE INGRESOS RECAUDADA	\$228,325,155.05

CUENTAS DE ORDEN PRESUPUESTAL DE LOS EGRESOS

PRESUPUESTO DE EGRESOS APROBADO	\$224,376,743.04
PRESUPUESTO DE EGRESOS POR EJERCER	\$29,315,084.48
MODIFICACIONES AL PRESUPUESTO DE EGRESOS APROBADO	\$13,049,917.89
PRESUPUESTO DE EGRESOS COMPROMETIDO	\$208,111,576.45
PRESUPUESTO DE EGRESOS DEVENGADO	\$208,111,576.45
PRESUPUESTO DE EGRESOS EJERCIDO	\$207,787,822.49
PRESUPUESTO DE EGRESOS PAGADO	\$207,787,822.49



INSTITUTO ELECTORAL
DE MICHOACAN



DR. RAMON HERNANDEZ REYES
PRESIDENTE DEL I.E.M.



C.P. NORMA GASPAR FLORES
VOCAL DE ADMINISTRACION Y PRERROGATIVAS

ESTADO DE RESULTADOS
FORMA POR OBJETO DEL GASTO
(Cifras en pesos y centavos)

	PERIODO	%	ACUMULADO	%
	1/nov al 30/nov/2016		1º/Ene al 30/nov/2016	
1.- INGRESOS				
INCENTIVOS DERIVADOS DE LA COLABORACION	914,357.00	6.21%	8,304,848.00	3.64%
OTROS APROVECHAMIENTOS	-58,298.86	-0.40%	4,608,609.12	2.02%
TRANSFERENCIAS INTERNAS Y ASIGNACIONES D	13,868,551.60	94.19%	215,411,697.93	94.34%
Total de Ingresos	14,724,609.74	100.00%	228,325,155.05	100.00%
2.- GASTOS				
REMUNERACIONES AL PERSONAL DE CARÁCTER P	2,344,598.44	13.20%	25,406,011.64	12.27%
REMUNERACIONES AL PERSONAL DE CARÁCTER T	960,867.25	5.41%	10,140,229.72	4.90%
REMUNERACIONES ADICIONALES Y ESPECIALES	108,234.83	0.61%	2,458,189.58	1.19%
SEGURIDAD SOCIAL	604,302.11	3.40%	6,192,834.76	2.99%
OTRAS PRESTACIONES SOCIALES Y ECONOMICAS	611,868.28	3.44%	9,549,259.76	4.61%
MATERIALES DE ADMINISTRACION, EMISION DE D	34,645.65	0.19%	203,692.03	0.10%
ALIMENTOS Y UTENSILIOS	30,626.60	0.17%	350,605.63	0.17%
MATERIALES Y ARTÍCULOS DE CONSTRUCCION Y D	3,427.51	0.02%	154,608.41	0.07%
PRODUCTOS QUÍMICOS, FARMACÉUTICOS Y DE LAB	84.00	0.00%	8,878.01	0.00%
COMBUSTIBLES, LUBRICANTES Y ADITIVOS	65,762.56	0.37%	562,995.38	0.27%
VESTUARIO, BLANCOS, PRENDAS DE PROTECCION	3,132.00	0.02%	8,095.45	0.00%
HERRAMIENTAS, REFACCIONES Y ACCESORIOS M	16,099.57	0.09%	54,923.99	0.03%
SERVICIOS BÁSICOS	72,675.74	0.41%	571,311.64	0.28%
SERVICIOS DE ARRENDAMIENTO	65,235.80	0.37%	553,765.81	0.27%
SERVICIOS PROFESIONALES, CIENTÍFICOS Y T	212,872.16	1.20%	3,274,950.03	1.58%
SERVICIOS FINANCIEROS, BANCARIOS Y COMER	1,136.80	0.01%	206,041.48	0.10%
SERVICIOS DE INSTALACION, REPARACION, MANT	145,977.48	0.82%	3,106,739.43	1.50%
SERVICIOS DE COMUNICACION SOCIAL Y PUBLIC	120,676.00	0.68%	1,287,541.07	0.62%
SERVICIOS DE TRASLADO Y VIÁTICOS	105,295.06	0.59%	966,470.05	0.47%
SERVICIOS OFICIALES	58,109.04	0.33%	525,056.50	0.25%
OTROS SERVICIOS GENERALES	77,953.08	0.44%	851,701.95	0.41%
AYUDAS SOCIALES A PERSONAS	7,996.86	0.05%	7,996.86	0.00%
AYUDAS SOCIALES A INSTITUCIONES	12,115,583.89	68.19%	140,559,598.21	67.90%
OTROS GASTOS VARIOS	86.76	0.00%	88.25	0.00%
Total de Gastos	17,767,247.47	100.00%	207,001,585.64	100.00%

UTILIDAD DEL EJERCICIO

-3,042,637.73

21,323,569.41

DR. RAMON HERNANDEZ REYES
PRESIDENTE DEL I.E.M.

C.P. NORMA GASPAR FLORES
VOCAL DE ADMINISTRACION Y PRERROGATIVAS

INSTITUTO ELECTORAL
DE MICHOACAN

Estado de Actividades

Del 1º/Ene al 30/nov/2016

(Cifras en pesos y centavos)

1.- INGRESOS Y OTROS BENEFICIOS

	2016	%	2015	%
INGRESOS DE GESTI?	12,913,457.12	5.66	7,899,358.88	1.48
APROVECHAMIENTOS DE TIPO CORRIENTE	12,913,457.12	5.66	7,899,358.88	1.48
<i>INCENTIVOS DERIVADOS DE LA COLABORACI? FISCAL</i>	<i>8,304,848.00</i>	<i>3.64</i>		
<i>OTROS APROVECHAMIENTOS</i>	<i>4,608,609.12</i>	<i>2.02</i>	<i>7,899,358.88</i>	<i>1.48</i>
PARTICIPACIONES, APORTACIONES, TRANSFERENCIAS, ASI	215,411,697.93	94.34	525,698,730.87	98.52
TRANSFERENCIAS, ASIGNACIONES, SUBSIDIOS Y OTRAS AY	215,411,697.93	94.34	525,698,730.87	98.52
<i>TRANSFERENCIAS INTERNAS Y ASIGNACIONES DEL SECTOR PÚ</i>	<i>215,411,697.93</i>	<i>94.34</i>	<i>525,698,730.87</i>	<i>98.52</i>
Total de Ingresos y Otros Beneficios	228,325,155.05	100.00	533,598,089.75	100.00

2.- GASTOS Y OTRAS PERDIDAS

GASTOS DE FUNCIONAMIENTO	1,376,758.45	0.67	3,176,104.96	0.69
SERVICIOS GENERALES	1,376,758.45	0.67	3,176,104.96	0.69
<i>SERVICIOS OFICIALES</i>	<i>525,056.50</i>	<i>0.25</i>	<i>1,882,911.97</i>	<i>0.41</i>
<i>OTROS SERVICIOS GENERALES</i>	<i>851,701.95</i>	<i>0.41</i>	<i>1,293,192.99</i>	<i>0.28</i>
TRANSFERENCIAS, ASIGNACIONES, SUBSIDIOS Y OTRAS AY	140,567,595.07	67.91	191,948,254.52	41.73
AYUDAS SOCIALES	140,567,595.07	67.91	191,948,254.52	41.73
<i>AYUDAS SOCIALES A PERSONAS</i>	<i>7,996.86</i>	<i>0.00</i>		
<i>AYUDAS SOCIALES A INSTITUCIONES</i>	<i>140,559,598.21</i>	<i>67.90</i>	<i>191,948,254.52</i>	<i>41.73</i>
OTROS GASTOS Y P?DIDAS EXTRAORDINARIAS	88.25	0.00	119,241.24	0.03
ESTIMACIONES, DEPRECIACIONES, DETERIOROS, OBSOLESC	0.00	0.00	115,052.72	0.03
<i>DISMINUCION DE BIENES POR P?RDIDA, OBSOLESCENCIA Y</i>	<i>0.00</i>	<i>0.00</i>	<i>115,052.72</i>	<i>0.03</i>
OTROS GASTOS	88.25	0.00	4,188.52	0.00
<i>OTROS GASTOS VARIOS</i>	<i>88.25</i>	<i>0.00</i>	<i>4,188.52</i>	<i>0.00</i>
GASTOS DE FUNCIONAMIENTO	65,057,143.87	31.43	264,766,496.89	57.56
SERVICIOS PERSONALES	53,746,525.46	25.96	159,553,742.12	34.68
<i>REMUNERACIONES AL PERSONAL DE CARÁCTER PERMANENTE</i>	<i>25,406,011.64</i>	<i>12.27</i>	<i>22,544,039.38</i>	<i>4.90</i>
<i>REMUNERACIONES AL PERSONAL DE CARÁCTER TRANSITORIO</i>	<i>10,140,229.72</i>	<i>4.90</i>	<i>47,996,055.23</i>	<i>10.43</i>
<i>REMUNERACIONES ADICIONALES Y ESPECIALES</i>	<i>2,458,189.58</i>	<i>1.19</i>	<i>70,739,700.87</i>	<i>15.38</i>
<i>SEGURIDAD SOCIAL</i>	<i>6,192,834.76</i>	<i>2.99</i>	<i>7,179,130.74</i>	<i>1.56</i>
<i>OTRAS PRESTACIONES SOCIALES Y ECON?MICAS</i>	<i>9,549,259.76</i>	<i>4.61</i>	<i>11,094,815.90</i>	<i>2.41</i>
MATERIALES Y SUMINISTROS	1,343,798.90	0.65	42,070,092.50	9.15
<i>MATERIALES DE ADMINISTRACI?, EMISI? DE DOCUMENTOS</i>	<i>203,692.03</i>	<i>0.10</i>	<i>32,748,854.11</i>	<i>7.12</i>
<i>ALIMENTOS Y UTENSILIOS</i>	<i>350,605.63</i>	<i>0.17</i>	<i>4,203,609.00</i>	<i>0.91</i>
<i>MATERIALES Y ART?ULOS DE CONSTRUCCI? Y DE REPARACI</i>	<i>154,608.41</i>	<i>0.07</i>	<i>709,824.99</i>	<i>0.15</i>
<i>PRODUCTOS QU?MICOS, FARMAC?TICOS Y DE LABORATORIO</i>	<i>8,878.01</i>	<i>0.00</i>	<i>24,821.52</i>	<i>0.01</i>
<i>COMBUSTIBLES, LUBRICANTES Y ADITIVOS</i>	<i>562,995.38</i>	<i>0.27</i>	<i>2,430,457.85</i>	<i>0.53</i>
<i>VESTUARIO, BLANCOS, PRENDAS DE PROTECCI? Y ART?ULO</i>	<i>8,095.45</i>	<i>0.00</i>	<i>1,407,401.80</i>	<i>0.31</i>
<i>HERRAMIENTAS, REFACCIONES Y ACCESORIOS MENORES</i>	<i>54,923.99</i>	<i>0.03</i>	<i>545,123.23</i>	<i>0.12</i>
SERVICIOS GENERALES	9,966,819.51	4.81	63,142,662.27	13.73
<i>SERVICIOS BÁSICOS</i>	<i>571,311.64</i>	<i>0.28</i>	<i>3,588,177.18</i>	<i>0.78</i>
<i>SERVICIOS DE ARRENDAMIENTO</i>	<i>553,765.81</i>	<i>0.27</i>	<i>3,806,736.69</i>	<i>0.83</i>
<i>SERVICIOS PROFESIONALES, CIENT?FICOS Y T?NICOS Y OT</i>	<i>3,274,950.03</i>	<i>1.58</i>	<i>34,116,781.50</i>	<i>7.42</i>
<i>SERVICIOS FINANCIEROS, BANCARIOS Y COMERCIALES</i>	<i>206,041.48</i>	<i>0.10</i>	<i>1,761,136.69</i>	<i>0.38</i>
<i>SERVICIOS DE INSTALACI?, REPARACI?, MANTENIMIENTO</i>	<i>3,106,739.43</i>	<i>1.50</i>	<i>5,654,246.18</i>	<i>1.23</i>
<i>SERVICIOS DE COMUNICACI? SOCIAL Y PUBLICIDAD</i>	<i>1,287,541.07</i>	<i>0.62</i>	<i>8,451,628.08</i>	<i>1.84</i>
<i>SERVICIOS DE TRASLADO Y VIÁTICOS</i>	<i>966,470.05</i>	<i>0.47</i>	<i>5,763,955.95</i>	<i>1.25</i>
Total de Gastos y Otras Pérdidas	207,001,585.64	100.00	460,010,097.61	100.00

Resultado del Ejercicio (Ahorro/Desahorro) 21,323,569.41

73,587,992.14

DR. RAMON HERNANDEZ REYES
PRESIDENTE DEL I.E.M.


C.P. NORMA GASPAR FLORES
VOCAL DE ADMINISTRACION Y PRERROGATIVAS





INSTITUTO ELECTORAL
DE MICHOACAN

Estado de Flujo de Efectivo
Del 1o de Enero AL 30/nov/2016
(Cifras en pesos y centavos)

	2016	2015
Flujos Netos de Efectivo de las Actividades de Operación		
ORIGEN:	<u>\$228,325,155.05</u>	<u>\$533,598,089.75</u>
Aprovechamientos de Tipo Corriente	\$12,913,457.12	\$7,899,358.88
Transferencias, Asignaciones y Subsidios y Otras Ayudas	\$215,411,697.93	\$525,698,730.87
APLICACIÓN:	<u>\$239,145,835.33</u>	<u>\$493,023,311.58</u>
Servicios Personales	\$53,494,690.50	\$159,546,952.52
Materiales y Suministros	\$1,343,798.90	\$42,064,910.52
Servicios Generales	\$11,271,658.96	\$66,249,344.23
Ayudas Sociales	\$140,567,595.07	\$191,948,254.52
Otras Aplicaciones de Operación	\$32,468,091.90	\$33,213,849.79
Flujos Netos de Efectivo por Actividades de Operación	<u>(\$10,820,680.28)</u>	<u>\$40,574,778.17</u>
Flujos Netos de Efectivo de las Actividades de Inversión		
ORIGEN:		
APLICACIÓN:	<u>\$1,110,079.06</u>	<u>\$1,027,213.66</u>
Bienes Inmuebles, Infraestructura y Construcciones	\$306,760.80	
Bienes Muebles	\$477,171.28	\$1,010,379.93
Otras Aplicaciones de Inversión	\$326,146.98	\$16,833.73
Flujos Netos de Efectivo por Actividades de Inversión	<u>(\$1,110,079.06)</u>	<u>(\$1,027,213.66)</u>
Flujos Netos de Efectivo de las Actividades de Financiamiento		
ORIGEN:		
APLICACIÓN:		
Flujos Netos de Efectivo por Actividades de Financiamiento		
Disminución Neta en el Efectivo y Equivalentes al Efectivo:	<u>(\$11,930,759.34)</u>	<u>\$39,547,564.51</u>
Efectivo y Equivalentes al Efectivo al Inicio del Ejercicio	\$36,055,888.69	\$7,821,346.30
Efectivo y Equivalentes al Efectivo al Final del Ejercicio	\$24,125,129.35	\$47,368,910.81


DR. RAMON HERNANDEZ REYES
PRESIDENTE DEL I.E.M.



C.P. NORMA GASPAR FLORES
VOCAL DE ADMINISTRACION Y PRERROGATIVAS

DE 01/NOV AL 30/NOV/16

ORIGEN DE LOS RECURSOS


EXISTENCIA EN EFECTIVO Y EQUIVALENTES AL 31/oct/16	39,031,858.69
APROVECHAMIENTOS DE TIPO CORRIENTE	856,058.14
TRANSFERENCIAS, ASIGNACIONES, SUBSIDIOS	13,868,551.60
Disminuciones del Activo	15,860,154.07
Incrementos del Pasivo	19,811,890.15
TOTAL ORIGEN	89,428,512.65

APLICACION DE LOS RECURSOS

SERVICIOS PERSONALES	4,629,870.91
MATERIALES Y SUMINISTROS	153,777.89
SERVICIOS GENERALES	859,931.16
AYUDAS SOCIALES	12,123,580.75
OTROS GASTOS	86.76
Incrementos del Activo	15,852,702.12
Disminuciones del Pasivo	31,683,433.71
EXISTENCIA EN EFECTIVO Y EQUIVALENTES AL 30/nov/16	24,125,129.35
TOTAL APLICACION	89,428,512.65



DR. RAMON HERNANDEZ REYES
PRESIDENTE DEL I.E.M.



C.P. NORMA GASPAR FLORES
VOCAL DE ADMINISTRACION Y PRERROGATIVAS



**Estado de Variación en la Hacienda Pública
DEL 1° DE ENE AL 30/NOV/2016**

(Cifras en pesos y centavos)

CONCEPTO	Hacienda Pública / Patrimonio Contribuido	Hacienda Pública / Patrimonio Generado de Ejercicios Anteriores	Hacienda Pública / Patrimonio Generado del Ejercicio	Ajustes por Cambios de Valor	TOTAL
Rectificaciones de Resultados de Ejercicios Anteriores 2015					
Rectificaciones de Resultados de Ejercicios Anteriores					
Patrimonio Neto Inicial Ajustado del Ejercicio 2015					
Aportaciones					
Donaciones de Capital					
Variaciones de la Hacienda Pública/Patrimonio Neto del Ejercicio 2015					
Resultados del Ejercicio (Ahorro/Desahorro)		39,380,625.19	73,587,992.14		112,968,617.33
Resultados de Ejercicios Anteriores		39,380,625.19	73,587,992.14		73,587,992.14
Revalúos					
Reservas					
Hacienda Pública/Patrimonio Neto Final del Ejercicio 2015		<u>39,380,625.19</u>	<u>73,587,992.14</u>		<u>112,968,617.33</u>
Patrimonio Neto Inicial Ajustado del Ejercicio 2015					
Actualización de la Hacienda Pública/Patrimonio					
Cambios de la Hacienda Pública/Patrimonio Neto del Ejercicio 2016					
Aportaciones					
Donaciones de Capital					
Actualización de la Hacienda Pública/Patrimonio					
Variaciones de la Hacienda Pública/Patrimonio Neto del Ejercicio 2016					
Resultados del Ejercicio (Ahorro/Desahorro)		-777,892.70	-52,264,422.73		-53,042,315.43
Resultados de Ejercicios Anteriores		-777,892.70	-52,264,422.73		-52,264,422.73
Revalúos					
Reservas					
Ido Neto en la Hacienda Pública / Patrimonio del Ejercicio 2016		<u>38,602,732.49</u>	<u>21,323,569.41</u>		<u>59,926,301.90</u>

DR. RAMON HERNANDEZ REYES
PRESIDENTE DEL I.E.M.

C.P. NORMA GASPAR FLORES
VOCAL DE ADMINISTRACION Y PRERROGATIVAS



INSTITUTO ELECTORAL
DE MICHOACAN

CUENTA ECONÓMICA
CLASIFICACIÓN ECONOMICA AL 30/nov/2016

INGRESOS

INGRESOS CORRIENTES

Derechos, Productos y Aprovechamientos Corrientes	\$12,913,457.12
Aprovechamientos Corrientes No Incluidos en Otros	\$12,913,457.12
Transferencias, Asignaciones y Donativos Corriente	\$215,411,697.93
Del Sector Público	\$215,411,697.93

INGRESOS DE CAPITAL:

Incremento de la Depreciación, Amortización, Estim	-\$3,354,964.52
Provisiones	-\$3,354,964.52

TOTAL DE INGRESOS \$224,970,190.53

GASTOS

GASTOS CORRIENTES:

Gastos de Consumo de los Entes del Gob. General	\$66,433,902.32
Sueldos y Salarios	\$47,553,690.70
Contribuciones Sociales	\$6,192,834.76
Impuestos sobre Nóminas	\$798,158.44
Compra de Bienes y Servicios	\$11,889,218.42
Gasto de la Propiedad	\$6,599.95
Gastos de la Propiedad Distintos de Intereses	\$6,599.95
Transferencias, Asignaciones y Donativos Corriente	\$140,567,595.07
Al Sector Privado	\$140,567,595.07

GASTOS DE CAPITAL:

Construcciones en Proceso	\$306,760.80
Construcciones en Proceso	\$306,760.80
Activos Fijos (Formación Bruta de Capital Fijo)	\$803,318.26
Equipo de transporte	\$291,990.01
Equipo de Tecnología	\$93,097.95
Otra Maquinaria y Equipo	\$92,083.32
Activos Fijos Intangibles	\$326,146.98
Activos No Producidos	\$6,000.01
Activos Intangibles No Producidos (MEFP 7.78)	\$6,000.01


TOTAL DE GASTOS \$208,124,176.41

FINANCIAMIENTO


FUENTES FINANCIERAS:

Disminución de Activos Financieros	-\$23,673,473.80
Disminución de Activos Financieros Corrientes	-\$11,352,806.05
Disminución de Activos Financieros No Corrientes	-\$12,320,667.75
Incremento de Pasivos	\$17,849,160.71
Incremento de Pasivos Corrientes	\$17,849,160.71

TOTAL DE FINANCIAMIENTO -\$5,824,313.09


DR. RAMON HERNANDEZ REYES
PRESIDENTE DEL I.E.M.


C.P. NORMA GASPAR FLORES
VOCAL DE ADMINISTRACION Y PRERROGATIVAS



Estado de Cambios en la Situación Financiera
DEL 1 DE ENERO AL 30/NOV/2016
(Cifras en pesos y centavos)

	Origen	Aplicación
<u>ACTIVO</u>	\$47,418,664.09	
<u>ACTIVO CIRCULANTE</u>	\$49,227,502.31	
EFFECTIVO Y EQUIVALENTES	\$23,243,781.46	
EFFECTIVO	\$47,850.00	
BANCOS/TESORER?	\$2,780,187.95	
INVERSIONES TEMPORALES (HASTA 3 MESES)	\$20,415,743.51	
DERECHOS A RECIBIR EFFECTIVO O EQUIVALENTES	\$25,812,921.47	
CUENTAS POR COBRAR A CORTO PLAZO	\$26,150,838.90	
DEUDORES DIVERSOS POR COBRAR A CORTO PLAZO	\$223,823.57	
INGRESOS POR RECUPERAR A CORTO PLAZO		\$561,741.00
DERECHOS A RECIBIR BIENES O SERVICIOS	\$170,799.38	
ANTICIPO A PROVEEDORES POR ADQUISICION DE BIENES Y	\$170,799.38	
<u>ACTIVO NO CIRCULANTE</u>		\$1,808,838.22
BIENES INMUEBLES, INFRAESTRUCTURA Y CONSTRUCCIONES EN PROCESO		\$306,760.80
TERRENOS		
EDIFICIOS NO HABITACIONALES		
CONSTRUCCIONES EN PROCESO EN BIENES PROPIOS		\$306,760.80
BIENES MUEBLES		\$1,169,930.43
MOBILIARIO Y EQUIPO DE ADMINISTRACION		\$963,172.03
MOBILIARIO Y EQUIPO EDUCACIONAL Y RECREATIVO		\$16,573.32
VEHICULOS Y EQUIPO DE TRANSPORTE		\$87,486.80
MAQUINARIA, OTROS EQUIPOS Y HERRAMIENTAS		\$102,698.28
ACTIVOS INTANGIBLES		\$332,146.99
SOFTWARE		\$326,146.98
LICENCIAS		\$6,000.01
<u>PASIVO</u>	\$362,371.70	
<u>PASIVO CIRCULANTE</u>	\$362,371.70	
CUENTAS POR PAGAR A CORTO PLAZO	\$356,660.97	
TRANSFERENCIAS OTORGADAS POR PAGAR A CORTO PLAZO	\$356,660.97	
PROVISIONES A CORTO PLAZO	\$5,710.73	
PROVISIION PARA DEMANDAS Y JUICIOS A CORTO PLAZO	\$5,710.73	
<u>PASIVO</u>	\$947,070.30	
<u>PASIVO CIRCULANTE</u>	\$947,070.30	
CUENTAS POR PAGAR A CORTO PLAZO	\$1,429,949.27	
SERVICIOS PERSONALES POR PAGAR A CORTO PLAZO	\$407,923.25	
PROVEEDORES POR PAGAR A CORTO PLAZO	\$80,272.37	
RETENCIONES Y CONTRIBUCIONES POR PAGAR A CORTO PLAZO	\$920,879.89	
OTRAS CUENTAS POR PAGAR A CORTO PLAZO	\$20,873.76	
FONDOS Y BIENES DE TERCEROS EN GARANTIA Y/O ADMINISTRACION A CORTO PLAZO		
FONDOS EN ADMINISTRACION A CORTO PLAZO		
PROVISIONES A CORTO PLAZO		\$482,878.97
OTRAS PROVISIONES A CORTO PLAZO		\$482,878.97
<u>PASIVO NO CIRCULANTE</u>		
FONDOS Y BIENES DE TERCEROS EN GARANTIA Y/O ADMINISTRACION A LARGO PLAZO		
FONDOS EN ADMINISTRACION A LARGO PLAZO		
<u>PATRIMONIO</u>		\$48,728,106.09
<u>HACIENDA PUBLICA /PATRIMONIO GENERADO</u>		\$48,728,106.09
RESULTADOS DEL EJERCICIO (AHORRO/ DESAHORRO)		\$47,950,213.39
RESULTADO DEL EJERCICIO (AHORRO)		\$47,950,213.39
RESULTADOS DE EJERCICIOS ANTERIORES		\$777,892.70
RESULTADOS DE EJERCICIOS ANTERIORES		\$777,892.70
TOTAL DE PASIVO Y PATRIMONIO		\$47,781,035.79



INSTITUTO ELECTORAL
DE MICHOACAN

DR. RAMON HERNANDEZ REYES
PRESIDENTE DEL I.E.M.

C.P. NORMA GASPAS FLORES
VOCAL DE ADMINISTRACION Y PRERROGATIVAS

INSTITUTO ELECTORAL DE MICHOACAN
ESTADO DE MICHOACAN



Estado Analítico de la Deuda y Otros Pasivos
Del 1o de Enero AL 30-nov-2016
(Cifras en pesos y centavos)

DENOMINACIONES DE LAS DEUDAS MONEDA DE	Saldos al Momento "N-1 Institución o Pais Acreedor del Periodo"	Amortización Bruta	Movimientos del Periodo			Variación del Endeudamiento	Saldos al Momento "N del Periodo"
			Colocación Bruta	Endeudamiento Neto del Periodo	Depuración o Conciliación		
CONTRATACIÓN							
OTROS PASIVOS							
Pesos M.N.	Otros pasivos	20,778,698.74	254,246,627.93	236,397,467.22	(17,849,160.71)	(17,849,160.71)	2,929,538.03
	SUBTOTAL =>	20,778,698.74	254,246,627.93	236,397,467.22	(17,849,160.71)	(17,849,160.71)	2,929,538.03
	TOTAL DEUDA Y OTROS PASIVOS =>	20,778,698.74	254,246,627.93	236,397,467.22	(17,849,160.71)	(17,849,160.71)	2,929,538.03



INSTITUTO ELECTORAL
DE MICHOACAN

DR. RAMON HERNANDEZ REYES
PRESIDENTE DEL I.E.M.

C.P. NORMA GASPAR FLORES
VOCAL DE ADMINISTRACION Y PRERROGATIVAS



ESTADO ANALÍTICO DEL ACTIVO
Del 1 noviembre al 30 noviembre 2016

CONCEPTO	Saldo del Inicial 1	Cargos Periodo 2	Abonos del Periodo 3	Saldo Final 4=(1+2-3)	Variación del Periodo (4-1)
1112 BANCOS/TESORERIA	2,525,407.04	29,441,070.43	29,324,455.68	2,642,021.79	116,614.75
1112-01 HSBC	2,525,407.04	29,441,070.43	29,324,455.68	2,642,021.79	116,614.75
1112-01-001 HSBC Cta. 4002307353	194,271.42	28,972,132.16	28,855,535.20	310,868.38	116,596.96
1112-01-002 BBVA BANCOMER	195,894.08	468,920.48	468,920.48	195,894.08	0.00
1112-01-003 BANCO DEL BAJIO CTA. 0125538890101	2,135,241.54	17.79	0.00	2,135,259.33	17.79
1114 INVERSIONES TEMPORALES (HASTA 3 MESES)	36,506,451.65	46,917.93	15,070,262.02	21,483,107.56	-15,023,344.09
1114-01 HSBC	36,506,451.65	46,917.93	15,070,262.02	21,483,107.56	-15,023,344.09
1114-01-01 HSBC Fdos. de Inv. 6336311934	36,506,451.65	46,917.93	15,070,262.02	21,483,107.56	-15,023,344.09
1122 CUENTAS POR COBRAR A CORTO PLAZO	0.00	13,868,551.60	13,868,551.60	0.00	0.00
1122 CUENTAS POR COBRAR A CORTO PLAZO	0.00	13,868,551.60	13,868,551.60	0.00	0.00
1122-91 Transferencias Internas y Asignaciones a	0.00	13,868,551.60	13,868,551.60	0.00	0.00
1123 DEUDORES DIVERSOS POR COBRAR A CORTO PLAZO	183,298.48	198,735.38	221,187.33	160,846.53	-22,451.95
1123 DEUDORES DIVERSOS POR COBRAR A CORTO PLAZO	183,298.48	198,735.38	221,187.33	160,846.53	-22,451.95
1123-007 Ramón Hernández Reyes	26,457.40	5,000.00	33,238.80	-1,781.40	-28,238.80
1123-009 Martha López González	0.00	6,000.00	0.00	6,000.00	6,000.00
1123-014 Humberto Urquiza Martínez	0.00	3,500.00	0.00	3,500.00	3,500.00
1123-016 Alberto Torres Delgado	-940.00	2,500.00	1,560.00	0.00	940.00
1123-021 María Sánchez Sánchez	2,649.65	0.00	0.00	2,649.65	0.00
1123-022 Juan Carlos Valdovinos Corona	556.16	0.00	556.16	-0.00	-556.16
1123-025 Luis Manuel Torres Delgado	-20.00	0.00	0.00	-20.00	0.00
1123-026 Alberto Torres Delgado	940.00	1,560.00	2,500.00	0.00	-940.00
1123-027 Carlos Cortés Oseguera	99,349.72	91,236.70	111,585.82	79,000.60	-20,349.12
1123-028 Sandra Nalleli Rangel Jimenez	0.00	0.00	0.00	0.00	0.00
1123-036 Gabriela Villalobos Romero	0.50	0.00	0.00	0.50	0.00
1123-038 Oscar Fernando Rios Pimentel	-2,774.41	0.00	0.00	-2,774.41	0.00
1123-039 Jaime Rivera Velazquez	0.00	6,600.00	6,600.00	0.00	0.00
1123-040 Cristian Oros Hernández	5,766.74	7,747.90	10,747.90	2,766.74	-3,000.00
1123-042 Juan José Moreno Cisneros	1,700.00	5,300.00	3,200.00	3,800.00	2,100.00
1123-043 Yurisha Andrade Morales	4,001.12	7,000.00	0.00	11,001.12	7,000.00
1123-045 José Román Ramíez Vargas	-0.00	10,000.00	2,249.02	7,750.98	7,750.98
1123-046 Elvia Higuera Pérez	3,417.60	9,300.00	3,417.60	9,300.00	5,882.40
1123-050 ERICK MAGAÑA GARCIDUEÑAS	7,982.42	4,500.00	7,982.42	4,500.00	-3,482.42
1123-051 VICTOR MANUEL MORAN HUERTA	1,149.31	0.00	0.00	1,149.31	0.00
1123-055 GUILLERMO TOVAR DIAZ	-36.00	0.00	0.00	-36.00	0.00
1123-056 JUAN MANUEL RUANO CABALLERO	5,944.47	0.00	0.00	5,944.47	0.00
1123-059 FRANCISCO CARLOS NAVARES BAUTISTA	1,000.00	0.00	0.00	1,000.00	0.00
1123-060 FRANCISCO JAVIER FERNANDEZ GOMEZ	-1,000.00	0.00	0.00	-1,000.00	0.00
1123-062 ALEJANDRO GUDIÑO PAREDES	-0.00	0.00	0.00	-0.00	0.00
1123-064 HUMBERTO CASTILLO MERCADO	-69.16	3,000.00	0.00	2,930.84	3,000.00
1123-065 CARLOS HERLINDO DEL TORO PACHECO	3,971.12	0.00	0.00	3,971.12	0.00
1123-066 ADOLFO CENDEJAS AVILÉS	6,635.58	3,200.00	9,748.58	87.00	-6,548.58
1123-068 Cuentas por Cobrar Varios	-4,224.13	17,290.78	0.00	13,066.65	17,290.78



ESTADO ANALÍTICO DEL ACTIVO
Del 1 noviembre al 30 noviembre 2016

<u>CONCEPTO</u>	Saldo del Inicial 1	Cargos Periodo 2	Abonos del Periodo 3	Saldo Final 4=(1+2-3)	Variación del Periodo (4-1)
1123-070 Mónica Pérez Tena	1,507.80	0.00	1,507.80	0.00	-1,507.80
1123-071 Celia Guadalupe Sanabria Zamudio	600.11	0.00	0.00	600.11	0.00
1123-083 GERARDO JESUS CHAVEZ MACIEL	744.48	5,000.00	4,384.31	1,360.17	615.69
1123-092 HECTOR MANUEL CAMACHO ZARATE	0.00	7,500.00	2,500.00	5,000.00	5,000.00
1123-093 CAROL BERENICE ARELLANO RANGEL	1,500.00	0.00	0.00	1,500.00	0.00
1123-094 ERIKA ENRIQUEZ GARCIA	11,615.06	0.00	10,015.06	1,600.00	-10,015.06
1123-099 RAZIEL ALEJANDRO GUILLEN RANGEL	-0.00	0.00	0.00	-0.00	0.00
1123-100 NATHANIEL ANDRADE LINARES	0.00	0.00	0.00	0.00	0.00
1123-103 ROBERTO RODRIGUEZ MELO	3,458.86	0.00	3,458.86	0.00	-3,458.86
1123-110 JORGE GUTIERREZ SOLORZANO	2,498.00	0.00	0.00	2,498.00	0.00
1123-111 JOSE ANGEL SANTOYO BAUTISTA	-4,001.12	2,500.00	2,500.00	-4,001.12	0.00
1123-113 ALEJANDRO GARCIA LIERA	1,435.00	0.00	1,435.00	0.00	-1,435.00
1123-114 EDUARDO BUCIO PALACIOS	2,000.00	0.00	2,000.00	0.00	-2,000.00
1123-D002 PURUANDIRO	-1,320.00	0.00	0.00	-1,320.00	0.00
1123-D005 JACONA	-120.00	0.00	0.00	-120.00	0.00
1123-D014 URUAPAN NORTE	-61.80	0.00	0.00	-61.80	0.00
1123-M036 HUANDACAREO	-336.00	0.00	0.00	-336.00	0.00
1123-M072 PURUANDIRO	1,320.00	0.00	0.00	1,320.00	0.00
1124 INGRESOS POR RECUPERAR A CORTO PLAZO	561,741.00	1,770,415.14	1,770,415.14	561,741.00	0.00
1124 INGRESOS POR RECUPERAR A CORTO PLAZO	561,741.00	1,770,415.14	1,770,415.14	561,741.00	0.00
1124-61 Aprovechamiento de tipo corriente	561,741.00	1,770,415.14	1,770,415.14	561,741.00	0.00
1131 ANTICIPO A PROVEEDORES POR ADQUISICION DE BIENES Y PRESTA	182,856.14	15,000.00	0.00	197,856.14	15,000.00
1131 ANTICIPO A PROVEEDORES POR ADQUISICION DE BIENES Y PRESTA	182,856.14	15,000.00	0.00	197,856.14	15,000.00
1131-002 Anticipo de Bienes	42,495.52	0.00	0.00	42,495.52	0.00
1131-003 Anticipo de Servicios	140,360.62	0.00	0.00	140,360.62	0.00
1131-004 LINUX OPEN SOURCE	0.00	15,000.00	0.00	15,000.00	15,000.00
1231 TERRENOS	12,935,950.00	0.00	0.00	12,935,950.00	0.00
1231 TERRENOS	12,935,950.00	0.00	0.00	12,935,950.00	0.00
1231-01 Bruselas No. 118	400,000.00	0.00	0.00	400,000.00	0.00
1231-02 José Trinidad Esparza No. 31	12,535,950.00	0.00	0.00	12,535,950.00	0.00
1233 EDIFICIOS NO HABITACIONALES	8,262,724.39	0.00	0.00	8,262,724.39	0.00
1233 EDIFICIOS NO HABITACIONALES	8,262,724.39	0.00	0.00	8,262,724.39	0.00
1233-01 Bruselas No. 118	5,962,724.39	0.00	0.00	5,962,724.39	0.00
1233-02 José Trinidad Esparza No. 32	2,300,000.00	0.00	0.00	2,300,000.00	0.00
1236 CONSTRUCCIONES EN PROCESO EN BIENES PROPIOS	306,760.80	0.00	0.00	306,760.80	0.00
1236-2 Edificación no Habitacional en Proceso	306,760.80	0.00	0.00	306,760.80	0.00
1236-2-62207 Proyectos no habitacionales.	306,760.80	0.00	0.00	306,760.80	0.00
1241 MOBILIARIO Y EQUIPO DE ADMINISTRACION	9,293,798.35	0.00	0.00	9,293,798.35	0.00
1241-1 Muebles de Oficina y Estantería	5,485,918.17	0.00	0.00	5,485,918.17	0.00
1241-1-51101 Mobiliario.	5,485,918.17	0.00	0.00	5,485,918.17	0.00





ESTADO ANALÍTICO DEL ACTIVO
Del 1 noviembre al 30 noviembre 2016

CONCEPTO		Saldo del	Cargos	Abonos	Saldo	Variación
		Inicial 1	Periodo 2	del	Final	del Periodo
				Periodo 3	4=(1+2-3)	(4-1)
1241-3	Equipo de Cómputo y de Tecnologías de la	3,806,442.36	4,899.00	0.00	3,811,341.36	4,899.00
1241-3-51501	Bienes informáticos.	3,806,442.36	4,899.00	0.00	3,811,341.36	4,899.00
1241-9	Otros Mobiliarios y Equipos de Administr	1,437.82	-4,899.00	0.00	-3,461.18	-4,899.00
1241-9-51901	Equipo de administración.	1,437.82	-4,899.00	0.00	-3,461.18	-4,899.00
1242	MOBILIARIO Y EQUIPO EDUCACIONAL Y RECREATIVO	497,060.67	0.00	0.00	497,060.67	0.00
1242-1	Equipos y Aparatos Audiovisuales	309,798.69	0.00	0.00	309,798.69	0.00
1242-1-52101	Equipos y aparatos audiovisuales.	309,798.69	0.00	0.00	309,798.69	0.00
1242-2	Aparatos Deportivos	187,261.98	0.00	0.00	187,261.98	0.00
1242-3-52301	Cámaras fotográficas y de video.	187,261.98	0.00	0.00	187,261.98	0.00
1244	VEHICULOS Y EQUIPO DE TRANSPORTE	5,784,043.17	0.00	0.00	5,784,043.17	0.00
1244	VEHICULOS Y EQUIPO DE TRANSPORTE	5,784,043.17	0.00	0.00	5,784,043.17	0.00
1244-1-54104	Vehículos y equipo terrestres, destinado	5,784,043.17	0.00	0.00	5,784,043.17	0.00
1246	MAQUINARIA, OTROS EQUIPOS Y HERRAMIENTAS	141,210.28	0.00	0.00	141,210.28	0.00
1246-4	Sistemas de Aire Acondicionado, Calefact	119,422.00	0.00	0.00	119,422.00	0.00
1246-4-56401	Sistemas de aire acondicionado, calefact	119,422.00	0.00	0.00	119,422.00	0.00
1246-7	Herramientas y Máquinas-Herramienta	21,788.28	0.00	0.00	21,788.28	0.00
1246-7-56701	Herramientas y máquinas herramienta.	21,788.28	0.00	0.00	21,788.28	0.00
1251	SOFTWARE	582,719.24	0.00	0.00	582,719.24	0.00
1251	SOFTWARE	582,719.24	0.00	0.00	582,719.24	0.00
1251-59101	Software.	582,719.24	0.00	0.00	582,719.24	0.00
1254	LICENCIAS	6,000.01	0.00	0.00	6,000.01	0.00
1254-1	Licencias Informáticas e Intelectuales	6,000.01	0.00	0.00	6,000.01	0.00
1254-1-59701	Licencias informáticas e intelectuales.	6,000.01	0.00	0.00	6,000.01	0.00
TOTAL ACTIVO		77,770,021.22	45,340,690.48	60,254,871.77	62,855,839.93	-14,914,181.29



DR. RAMON HERNANDEZ REYES
PRESIDENTE DEL I.E.M.

C.P. NORMA GASPAR FLORES
VOCAL DE ADMINISTRACION Y PRERROGATIVAS

Estado Analítico del Pasivo
Del 1 noviembre al 30 noviembre 2016

<u>CONCEPTO</u>		Saldo de Inicial 1	Cargos Periodo 2	Abonos de Periodo 3	Saldo Final 4=(1-2+3)	Variación del Periodo (4-1)
2111	SERVICIOS PERSONALES POR PAGAR A CORTO PLAZO	614,440.13	4,978,964.42	4,629,870.91	265,346.62	-349,093.51
2111-1	Remuneración por pagar al Personal de ca	0.00	2,344,598.44	2,344,598.44	0.00	0.00
2111-1-11301	Sueldos base.	0.00	2,344,598.44	2,344,598.44	0.00	0.00
2111-2	Remuneración por pagar al Personal de ca	10,392.01	960,867.25	960,867.25	10,392.01	0.00
2111-2-12101	Honorarios Asimilables a Salarios.	10,391.72	0.00	0.00	10,391.72	0.00
2111-2-12201	Sueldo base al personal eventual.	0.29	960,867.25	960,867.25	0.29	0.00
2111-3	Remuneraciones Adicionales y Especiales	0.00	108,234.83	108,234.83	0.00	0.00
2111-3-13201	Primas de vacaciones y dominical.	0.00	0.00	0.00	0.00	0.00
2111-3-13202	Aguinaldo o gratificación de fin de año.	0.00	4,328.70	4,328.70	0.00	0.00
2111-3-13301	Remuneraciones por horas extraordinarias	-0.00	0.00	0.00	-0.00	0.00
2111-3-13404	Compensaciones por servicios eventuales.	0.00	20,000.00	20,000.00	0.00	0.00
2111-3-13414	Despensa.	-0.00	83,906.13	83,906.13	-0.00	0.00
2111-4	Seguridad Social y Seguros por pagar a C	601,928.59	953,395.62	604,302.11	252,835.08	-349,093.51
2111-4-14103	Aportaciones al IMSS.	258,727.24	258,726.92	251,834.96	251,835.28	-6,891.96
2111-4-14202	Aportaciones al INFONAVIT.	342,201.55	694,668.70	352,467.15	0.00	-342,201.55
2111-4-14301	Aportaciones al Sistema de Ahorro para e	1,000.00	0.00	0.00	1,000.00	0.00
2111-4-14401	Cuotas para el seguro de vida del person	-0.20	0.00	0.00	-0.20	0.00
2111-5	Otras prestaciones sociales y económicas	2,119.53	611,868.28	611,868.28	2,119.53	0.00
2111-5-15101	Cuotas para el fondo de ahorro del perso	845.30	117,230.12	117,230.12	845.30	0.00
2111-5-15202	Pago de liquidaciones.	0.00	0.00	0.00	0.00	0.00
2111-5-15301	Prestaciones de retiro.	845.30	117,230.12	117,230.12	845.30	0.00
2111-5-15901	Otras prestaciones.	428.93	377,408.04	377,408.04	428.93	0.00
2112	PROVEEDORES POR PAGAR A CORTO PLAZO	46,271.45	941,790.05	941,790.05	46,271.45	-0.00
2112-1	Deudas por Adquisición de Bienes y Contr	46,690.43	941,790.05	941,790.05	46,690.43	-0.00
2112-1-21101	Materiales y útiles de oficina.	419.00	21,397.10	21,397.10	419.00	0.00
2112-1-21201	Materiales y útiles de impresión y repro	0.00	1,542.80	1,542.80	0.00	0.00
2112-1-21401	Materiales y útiles para el procesamien	394.40	0.00	0.00	394.40	0.00
2112-1-21503	Material de fotografía, cinematografía,	-0.00	160.00	160.00	0.00	0.00
2112-1-21601	Material de limpieza.	-5,394.00	11,545.75	11,545.75	-5,394.00	0.00
2112-1-22104	Productos alimenticios para el personal	2,669.00	20,786.16	20,786.16	2,669.00	-0.00
2112-1-22106	Productos alimenticios para el personal	2,725.00	9,840.44	9,840.44	2,725.00	0.00
2112-1-24601	Material eléctrico y electrónico.	0.00	1,901.28	1,901.28	0.00	0.00
2112-1-24701	Artículos metálicos para la construcción	-0.00	150.00	150.00	-0.00	0.00
2112-1-24901	Otros materiales y artículos de construc	-0.00	1,376.23	1,376.23	-0.00	0.00
2112-1-25301	Medicinas y productos farmacéuticos.	0.00	84.00	84.00	0.00	0.00
2112-1-26104	Combustibles, lubricantes y aditivos par	57,290.03	65,762.56	65,762.56	57,290.03	0.00
2112-1-26105	Combustibles, lubricantes y aditivos par	-0.00	0.00	0.00	-0.00	0.00
2112-1-27101	Vestuario y uniformes.	0.00	3,132.00	3,132.00	0.00	0.00






Estado Analítico del Pasivo
Del 1 noviembre al 30 noviembre 2016

<u>CONCEPTO</u>	Cargos			Abonos		Saldo Final 4=(1-2+3)	Variación del Periodo (4-1)
	Saldo de Inicial 1	Periodo 2	Periodo 3	de Periodo 3	Final		
2112-1-29101 Herramientas menores.	0.00	35.07	35.07		0.00	0.00	
2112-1-29201 Refacciones y accesorios menores de edif	0.00	935.10	935.10		0.00	0.00	
2112-1-29301 Refacciones y accesorios menores de mobi	0.00	200.00	200.00		0.00	0.00	
2112-1-29401 Refacciones y accesorios para equipo de	-394.40	0.00	0.00		-394.40	0.00	
2112-1-29601 Refacciones y accesorios menores de equi	-0.00	14,929.40	14,929.40		0.00	0.00	
2112-1-31101 Servicio de energía eléctrica.	7,335.00	16,189.00	16,189.00		7,335.00	0.00	
2112-1-31301 Servicio de agua.	6,700.00	0.00	0.00		6,700.00	0.00	
2112-1-31401 Servicio telefónico convencional.	935.83	21,189.24	21,189.24		935.83	0.00	
2112-1-31701 Servicios de conducción de señales analó	0.00	35,181.50	35,181.50		0.00	0.00	
2112-1-31801 Servicio postal.	22,631.94	116.00	116.00		22,631.94	0.00	
2112-1-32201 Arrendamiento de edificios y locales.	2,000.00	5,144.00	5,144.00		2,000.00	0.00	
2112-1-32303 Arrendamiento de fotocopiadoras.	110.50	18,331.80	18,331.80		110.50	-0.00	
2112-1-32903 Otros Arrendamientos.	0.00	41,760.00	41,760.00		0.00	0.00	
2112-1-33104 Otras asesorías para la operación de pro	-0.00	14,000.01	14,000.01		-0.00	0.00	
2112-1-33301 Servicios de informática.	1,579.18	0.00	0.00		1,579.18	0.00	
2112-1-33601 Servicios relacionados con traducciones.	0.00	10,340.00	10,340.00		0.00	0.00	
2112-1-33602 Otros servicios comerciales.	0.00	80,777.32	80,777.32		0.00	-0.00	
2112-1-33604 Impresión y elaboración de material info	0.00	1,768.00	1,768.00		0.00	0.00	
2112-1-33801 Servicios de vigilancia.	-0.00	105,986.83	105,986.83		-0.00	0.00	
2112-1-34102 Comisiones bancarias.	0.00	1,136.80	1,136.80		0.00	0.00	
2112-1-34501 Seguros de bienes patrimoniales.	0.00	0.00	0.00		0.00	0.00	
2112-1-35101 Mantenimiento y conservación de inmueble	0.00	120,614.80	120,614.80		0.00	0.00	
2112-1-35501 Mantenimiento y conservación de vehículo	0.00	7,762.68	7,762.68		0.00	0.00	
2112-1-35801 Servicios de lavandería, limpieza e higi	0.00	17,600.00	17,600.00		0.00	0.00	
2112-1-36101 Difusión de mensajes sobre programas y a	3,063.49	4,176.00	4,176.00		3,063.49	0.00	
2112-1-36601 Servicio de creación y difusión de conte	-3,063.49	116,500.00	116,500.00		-3,063.49	0.00	
2112-1-37201 Pasajes terrestres nacionales para labor	0.00	2,495.00	2,495.00		0.00	0.00	
2112-1-37204 Pasajes terrestres nacionales para servi	0.00	1,112.00	1,112.00		0.00	0.00	
2112-1-37504 Viáticos nacionales para servidores públ	-72,536.35	72,901.19	72,901.19		-72,536.35	0.00	
2112-1-37901 Gastos para operativos y trabajos de cam	20,225.30	28,786.87	28,786.87		20,225.30	0.00	
2112-1-38301 Congresos y convenciones.	0.00	44,512.32	44,512.32		-0.00	-0.00	
2112-1-38501 Gastos para alimentación de servidores p	0.00	13,596.72	13,596.72		0.00	0.00	
2112-1-39209 Otros impuestos y derechos.	-0.00	6,034.08	6,034.08		-0.00	-0.00	
2112-1-AV1980824Q32 ABARROTÉS LA VIOLETA, S.A. DE C.V.	0.00	0.00	0.00		0.00	0.00	
2112-1-GCO071220I21 GRUPO COMSOL, SA DE CV	0.00	0.00	0.00		0.00	0.00	
2112-1-SPM860820CF5 SERVICIO POSTAL MEXICANO	0.00	0.00	0.00		0.00	0.00	
2112-2 Deudas por Adquisición de Bienes Inmuebl	-418.98	0.00	0.00		-418.98	0.00	
2112-2-ODM950324V2A OFFICE DEPOT DE MEXICO, S.A. DE C.V.	-419.00	0.00	0.00		-419.00	0.00	
2112-2-TSD070622PT2 TRIMAX SOLUCIONES DIGITALES, S.A. DE C.V	0.02	0.00	0.00		0.02	0.00	
2113 CONTRATISTAS POR OBRAS P?LICAS POR PAGAR A CORTO PLAZO	-0.00	0.00	0.00		-0.00	0.00	
2113 CONTRATISTAS POR OBRAS P?LICAS POR PAGAR	-0.00	0.00	0.00		-0.00	0.00	
2113-MAPM720201SUA JOSE MANUEL MARIN PRECIADO	-0.00	0.00	0.00		-0.00	0.00	



Estado Analítico del Pasivo
Del 1 noviembre al 30 noviembre 2016

<u>CONCEPTO</u>	Saldo de Inicial 1	Cargos Periodo 2	Abonos de Periodo 3	Saldo Final 4=(1-2+3)	Variación del Periodo (4-1)
2115 TRANSFERENCIAS OTORGADAS POR PAGAR A CORTO PLAZO	0.00	12,123,580.75	12,123,580.75	0.00	0.00
2115 TRANSFERENCIAS OTORGADAS POR PAGAR A COR	0.00	12,123,580.75	12,123,580.75	0.00	0.00
2115-44103 Premios, recompensas, pensiones de gracia	0.00	7,996.86	7,996.86	0.00	0.00
2115-44502 Financiamiento público a partidos políticos	0.00	12,115,583.89	12,115,583.89	0.00	0.00
2117 RETENCIONES Y CONTRIBUCIONES POR PAGAR A CORTO PLAZO	2,429,947.56	1,603,786.33	1,377,177.52	2,203,338.75	-226,608.81
2117-1 RETENCIONES	2,429,947.56	1,603,786.33	1,377,177.52	2,203,338.75	-226,608.81
2117-1-01 I.S.R. Sueldos y Salarios	830,285.31	913,288.58	761,564.56	678,561.29	-151,724.02
2117-1-02 I.S.R. Asimilados a Salarios	840,231.75	12,573.00	17,758.16	845,416.91	5,185.16
2117-1-03 IS.R. Honorarios	-3,626.99	0.00	0.00	-3,626.99	0.00
2117-1-04 I.S.R. Arrendamiento	-4,192.80	1,399.00	0.00	-5,591.80	-1,399.00
2117-1-05 I.V.A. Retenciones	-5,368.63	1,493.00	0.00	-6,861.63	-1,493.00
2117-1-06 IMSS	184,577.82	409,484.45	446,474.11	221,567.48	36,989.66
2117-1-07 INFONAVIT	509,425.35	186,933.55	74,788.18	397,279.98	-112,145.37
2117-1-08 2% sobre Nomina	1.00	0.00	0.00	1.00	0.00
2117-1-09 FONACOT	4,587.25	4,587.25	4,673.51	4,673.51	86.26
2117-71-39801 Impuesto sobre nóminas.	74,027.50	74,027.50	71,919.00	71,919.00	-2,108.50
2119 OTRAS CUENTAS POR PAGAR A CORTO PLAZO	4,649.73	128,691.11	144,915.14	20,873.76	16,224.03
2119-01 Otras Cuentas por Pagar	4,649.73	128,691.11	144,915.14	20,873.76	16,224.03
2119-01-0004 RENDIMIENTOS BANCARIOS POR RETENCION DE	0.00	116,654.93	116,654.93	0.00	0.00
2119-01-0020 Ramón Hernández Reyes	55.00	0.00	16,375.77	16,430.77	16,375.77
2119-01-0024 Carlos Cortés Oseguera	0.00	0.00	2,991.86	2,991.86	2,991.86
2119-01-0027 JORGE JESUS SANCHEZ RUISANCHEZ	52.42	0.00	0.00	52.42	0.00
2119-01-0036 ADOLFO CENDEJAS AVILES	1,306.59	2,736.39	1,878.80	449.00	-857.59
2119-01-0040 GERARDO CHAVEZ MACIEL	3,235.72	2,503.51	217.50	949.71	-2,286.01
2119-01-0048 ERICK MAGAÑA GARCIDUEÑAS	0.00	6,796.28	6,796.28	0.00	0.00
2162 FONDOS EN ADMINISTRACION A CORTO PLAZO	845.30	117,230.12	117,230.12	845.30	0.00
2162 FONDOS EN ADMINISTRACION A CORTO PLAZO	845.30	117,230.12	117,230.12	845.30	0.00
2162-1 Fondo de Ahorro	845.30	117,230.12	117,230.12	845.30	0.00
2171 PROVISIONES PARA DEMANDAS Y JUICIOS A CORTO PLAZO	0.00	18,553.72	18,553.72	0.00	-0.00
2171 PROVISIONES PARA DEMANDAS Y JUICIOS A CORTO	0.00	18,553.72	18,553.72	0.00	-0.00
2171-01 Retención por Pensión Alimenticia	0.00	18,553.72	18,553.72	0.00	-0.00
2179 OTRAS PROVISIONES A CORTO PLAZO	11,704,082.22	11,653,607.09	341,541.82	392,016.95	-11,312,065.27





Estado Analítico del Pasivo
Del 1 noviembre al 30 noviembre 2016

<u>CONCEPTO</u>	Cargos		Abonos		Saldo Final 4=(1-2+3)	Variación del Periodo (4-1)
	Saldo de Inicial 1	Periodo 2	de Periodo 3	de Periodo 3		
2179-1 RETENCIONES Y CONTRIBUCIONES	13.85	0.00	0.00	0.00	13.85	0.00
2179-1-01 I.S.R. e IV.A.	-1.44	0.00	0.00	0.00	-1.44	0.00
2179-1-02 IMSS e INFONAVIT	15.29	0.00	0.00	0.00	15.29	0.00
2179-2 SERVICIOS	13,407.58	0.00	0.00	0.00	13,407.58	0.00
2179-2-01 Telefonía	3,514.58	0.00	0.00	0.00	3,514.58	0.00
2179-2-02 Energía Eléctrica	4,287.00	0.00	0.00	0.00	4,287.00	0.00
2179-2-03 Agua	5,606.00	0.00	0.00	0.00	5,606.00	0.00
2179-3 OTRAS PROVISIONES	11,387.04	0.00	0.00	0.00	11,387.04	0.00
2179-3-01 Proveedores de Bienes y Servicios	11,387.04	0.00	0.00	0.00	11,387.04	0.00
2179-4 FINANCIAMIENTO A PARTIDOS POLITICOS	11,679,273.75	11,653,607.09	341,541.82	0.00	367,208.48	-11,312,065.27
2179-5 RETENCION A FAVOR INE DE MULTAS A PARTID	11,653,607.09	11,653,607.09	341,541.82	0.00	341,541.82	-11,312,065.27
2179-6 REINTEGRO DE PARTIDOS POLITICOS DE PRERR	25,666.66	0.00	0.00	0.00	25,666.66	0.00
2252 FONDOS EN ADMINISTRACION A LARGO PLAZO	845.20	117,230.12	117,230.12	0.00	845.20	0.00
2252 FONDOS EN ADMINISTRACION A LARGO PLAZO	845.20	117,230.12	117,230.12	0.00	845.20	0.00
2252-1 Fondo de Retiro	845.20	117,230.12	117,230.12	0.00	845.20	0.00
TOTAL PASIVOS	14,801,081.59	31,683,433.71	19,811,890.15	0.00	2,929,538.03	-11,871,543.56



DR. RAMON HERNANDEZ REYES
PRESIDENTE DEL I.E.M.

C.P. NORMA GASPAR FLORES
VOCAL DE ADMINISTRACION Y PRERROGATIVAS

Bajo protesta de decir verdad declaramos que los Estados Financieros y sus notas, son razonablemente correctos y son responsabilidad del emisor

1- Balanza de Comprobación del 1/nov al 30/nov/2016

Nat.	Cuenta	Nombre de la cuenta	SALDO ANTERIOR		MOVIMIENTOS		SALDO ACTUAL	
			DEUDOR	ACREEDOR	DEUDOR	ACREEDOR	DEUDOR	ACREEDOR
D	1112	BANCOS/TESORER?	2,525,407.04	0.00	29,441,070.43	29,324,455.68	2,642,021.79	0.00
D	1114	INVERSIONES TEMPORALES (HASTA 3 MESES)	36,506,451.65	0.00	46,917.93	15,070,262.02	21,483,107.56	0.00
D	1122	CUENTAS POR COBRAR A CORTO PLAZO	0.00	0.00	13,868,551.60	13,868,551.60	0.00	0.00
D	1123	DEUDORES DIVERSOS POR COBRAR A CORTO PLAZO	183,298.48	0.00	198,735.38	221,187.33	160,846.53	0.00
D	1124	INGRESOS POR RECUPERAR A CORTO PLAZO	561,741.00	0.00	1,770,415.14	1,770,415.14	561,741.00	0.00
D	1131	ANTICIPO A PROVEEDORES POR ADQUISICI? DE BIENES Y	182,856.14	0.00	15,000.00	0.00	197,856.14	0.00
D	1231	TERRENOS	12,935,950.00	0.00	0.00	0.00	12,935,950.00	0.00
D	1233	EDIFICIOS NO HABITACIONALES	8,262,724.39	0.00	0.00	0.00	8,262,724.39	0.00
D	1236	CONSTRUCCIONES EN PROCESO EN BIENES PROPIOS	306,760.80	0.00	0.00	0.00	306,760.80	0.00
D	1241	MOBILIARIO Y EQUIPO DE ADMINISTRACI?	9,293,798.35	0.00	0.00	0.00	9,293,798.35	0.00
D	1242	MOBILIARIO Y EQUIPO EDUCACIONAL Y RECREATIVO	497,060.67	0.00	0.00	0.00	497,060.67	0.00
D	1244	VEHICULOS Y EQUIPO DE TRANSPORTE	5,784,043.17	0.00	0.00	0.00	5,784,043.17	0.00
D	1246	MAQUINARIA, OTROS EQUIPOS Y HERRAMIENTAS	141,210.28	0.00	0.00	0.00	141,210.28	0.00
D	1251	SOFTWARE	582,719.24	0.00	0.00	0.00	582,719.24	0.00
D	1254	LICENCIAS	6,000.01	0.00	0.00	0.00	6,000.01	0.00
A	2111	SERVICIOS PERSONALES POR PAGAR A CORTO PLAZO	0.00	614,440.13	4,978,964.42	4,629,870.91	0.00	265,346.62
A	2112	PROVEEDORES POR PAGAR A CORTO PLAZO	0.00	46,271.45	941,790.05	941,790.05	0.00	46,271.45
A	2115	TRANSFERENCIAS OTORGADAS POR PAGAR A CORTO PLAZO	0.00	0.00	12,123,580.75	12,123,580.75	0.00	0.00
A	2117	RETENCIONES Y CONTRIBUCIONES POR PAGAR A CORTO PLA	0.00	2,429,947.56	1,603,786.33	1,377,177.52	0.00	2,203,338.75
A	2119	OTRAS CUENTAS POR PAGAR A CORTO PLAZO	0.00	4,649.73	128,691.11	144,915.14	0.00	20,873.76
A	2162	FONDOS EN ADMINISTRACI? A CORTO PLAZO	0.00	845.30	117,230.12	117,230.12	0.00	845.30
A	2171	PROVISI? PARA DEMANDAS Y JUICIOS A CORTO PLAZO	0.00	0.00	18,553.72	18,553.72	0.00	0.00
A	2179	OTRAS PROVISIONES A CORTO PLAZO	0.00	11,704,082.22	11,653,607.09	341,541.82	0.00	392,016.95
A	2252	FONDOS EN ADMINISTRACI? A LARGO PLAZO	0.00	845.20	117,230.12	117,230.12	0.00	845.20
A	3210	RESULTADOS DEL EJERCICIO (AHORRO/ DESAHORRO)	0.00	-0.00	0.00	0.00	0.00	-0.00
A	3220	RESULTADOS DE EJERCICIOS ANTERIORES	0.00	38,602,732.49	0.00	0.00	0.00	38,602,732.49
A	4161	INCENTIVOS DERIVADOS DE LA COLABORACI? FISCAL	0.00	7,390,491.00	0.00	914,357.00	0.00	8,304,848.00
A	4169	OTROS APROVECHAMIENTOS	0.00	4,666,907.98	0.00	-58,298.86	0.00	4,608,609.12
A	4221	TRANSFERENCIAS INTERNAS Y ASIGNACIONES DEL SECTOR	0.00	201,543,146.33	0.00	13,868,551.60	0.00	215,411,697.93
D	5111	REMUNERACIONES AL PERSONAL DE CARÁCTER PERMANENTE	23,061,413.20	0.00	2,344,598.44	0.00	25,406,011.64	0.00
D	5112	REMUNERACIONES AL PERSONAL DE CARÁCTER TRANSITORIO	9,179,362.47	0.00	960,867.25	0.00	10,140,229.72	0.00
D	5113	REMUNERACIONES ADICIONALES Y ESPECIALES	2,349,954.75	0.00	108,234.83	0.00	2,458,189.58	0.00
D	5114	SEGURIDAD SOCIAL	5,588,532.65	0.00	604,302.11	0.00	6,192,834.76	0.00
D	5115	OTRAS PRESTACIONES SOCIALES Y ECON?ICAS	8,937,391.48	0.00	611,868.28	0.00	9,549,259.76	0.00
D	5121	MATERIALES DE ADMINISTRACI?, EMISI? DE DOCUMENTOS	169,046.38	0.00	34,645.65	0.00	203,692.03	0.00
D	5122	ALIMENTOS Y UTENSILIOS	319,979.03	0.00	30,626.60	0.00	350,605.63	0.00
D	5124	MATERIALES Y ART?ULOS DE CONSTRUCCI? Y DE REPARACI	151,180.90	0.00	3,427.51	0.00	154,608.41	0.00
D	5125	PRODUCTOS QU?ICOS, FARMAC?TICOS Y DE LABORATORIO	8,794.01	0.00	84.00	0.00	8,878.01	0.00
D	5126	COMBUSTIBLES, LUBRICANTES Y ADITIVOS	497,232.82	0.00	65,762.56	0.00	562,995.38	0.00
D	5127	VESTUARIO, BLANCOS, PRENDAS DE PROTECCI? Y ART?ULO	4,963.45	0.00	3,132.00	0.00	8,095.45	0.00
D	5129	HERRAMIENTAS, REFACCIONES Y ACCESORIOS MENORES	38,824.42	0.00	16,099.57	0.00	54,923.99	0.00



INSTITUTO ELECTORAL
DE MICHOACAN

1- Balanza de Comprobación del 1/nov al 30/nov/2016

Nat.	Cuenta	Nombre de la cuenta	SALDO ANTERIOR		MOVIMIENTOS		SALDO ACTUAL	
			DEUDOR	ACREEDOR	DEUDOR	ACREEDOR	DEUDOR	ACREEDOR
D	5131	SERVICIOS BÁSICOS	498,635.90	0.00	72,675.74	0.00	571,311.64	0.00
D	5132	SERVICIOS DE ARRENDAMIENTO	488,530.01	0.00	65,235.80	0.00	553,765.81	0.00
D	5133	SERVICIOS PROFESIONALES, CIENTÍFICOS Y TÉCNICOS Y OT	3,062,077.87	0.00	212,872.16	0.00	3,274,950.03	0.00
D	5134	SERVICIOS FINANCIEROS, BANCARIOS Y COMERCIALES	204,904.68	0.00	1,136.80	0.00	206,041.48	0.00
D	5135	SERVICIOS DE INSTALACIÓN, REPARACIÓN, MANTENIMIENTO	2,960,761.95	0.00	145,977.48	0.00	3,106,739.43	0.00
D	5136	SERVICIOS DE COMUNICACIÓN SOCIAL Y PUBLICIDAD	1,166,865.07	0.00	120,676.00	0.00	1,287,541.07	0.00
D	5137	SERVICIOS DE TRASLADO Y VIÁTICOS	861,174.99	0.00	105,295.06	0.00	966,470.05	0.00
D	5138	SERVICIOS OFICIALES	466,947.46	0.00	58,109.04	0.00	525,056.50	0.00
D	5139	OTROS SERVICIOS GENERALES	773,748.87	0.00	77,953.08	0.00	851,701.95	0.00
D	5241	AYUDAS SOCIALES A PERSONAS	0.00	0.00	7,996.86	0.00	7,996.86	0.00
D	5243	AYUDAS SOCIALES A INSTITUCIONES	128,444,014.32	0.00	12,115,583.89	0.00	140,559,598.21	0.00
D	5599	OTROS GASTOS VARIOS	1.49	0.00	86.76	0.00	88.25	0.00
D	7410	DEMANDAS JUDICIAL EN PROCESO DE RESOLUCIÓN	571,862.98	0.00	0.00	0.00	571,862.98	0.00
A	7420	RESOLUCIÓN DE DEMANDAS EN PROCESO JUDICIAL	0.00	571,862.98	0.00	0.00	0.00	571,862.98
D	8110	LEY DE INGRESOS ESTIMADA	224,376,743.04	0.00	0.00	0.00	224,376,743.04	0.00
A	8120	LEY DE INGRESOS POR EJECUTAR	0.00	35,021,675.01	14,912,688.04	972,713.07	0.00	21,081,700.04
D	8130	MODIFICACIONES A LA LEY DE INGRESOS ESTIMADA	24,245,477.28	0.00	972,713.07	188,078.30	25,030,112.05	0.00
A	8140	LEY DE INGRESOS DEVENGADA	0.00	0.00	14,724,609.74	14,724,609.74	0.00	0.00
A	8150	LEY DE INGRESOS RECAUDADA	0.00	213,600,545.31	0.00	14,724,609.74	0.00	228,325,155.05
A	8210	PRESUPUESTO DE EGRESOS APROBADO	0.00	224,376,743.04	0.00	0.00	0.00	224,376,743.04
D	8220	PRESUPUESTO DE EGRESOS POR EJERCER	46,109,532.12	0.00	972,713.07	17,767,160.71	29,315,084.48	0.00
A	8230	MODIFICACIONES AL PRESUPUESTO DE EGRESOS APROBADO	0.00	12,077,204.82	0.00	972,713.07	0.00	13,049,917.89
D	8240	PRESUPUESTO DE EGRESOS COMPROMETIDO	0.00	0.00	17,767,160.71	17,767,160.71	0.00	0.00
D	8250	PRESUPUESTO DE EGRESOS DEVENGADO	674,955.97	0.00	17,767,160.71	18,118,362.72	323,753.96	0.00
D	8260	PRESUPUESTO DE EGRESOS EJERCIDO	0.00	0.00	18,118,362.72	18,118,362.72	-0.00	0.00
D	8270	PRESUPUESTO DE EGRESOS PAGADO	189,669,459.77	0.00	18,118,362.72	0.00	207,787,822.49	0.00
Sumas =>			752,652,390.55	752,652,390.55	198,145,142.44	198,145,142.44	757,262,804.57	757,262,804.57

DR. RAMON HERNANDEZ REYES
PRESIDENTE DEL I.E.M.



C.P. NORMA GASPAR FLORES
VOCAL DE ADMINISTRACION Y PRERROGATIVAS

ESTADO ANALÍTICO DE INGRESOS PRESUPUESTALES
AL 30/nov/2016 (Cuentas con movimiento)
(Cifras en pesos y centavos)

Fuente de Ingresos	Ley de Ingresos Estimada	+Ampliaciones -Reducciones	(1) Ley de Ingresos Modificada	Ingresos Devengado	(2) Ingresos Recaudados	Devengado por Recaudar	Avance de Recaudación 2 / 1
APROVECHAMIENTOS	0.00	13,030,112.05	13,030,112.05	12,913,457.12	12,913,457.12	-0.00	99.10%
Aprovechamiento de tipo corriente	0.00	13,030,112.05	13,030,112.05	12,913,457.12	12,913,457.12	-0.00	99.10%
OTROS INGRESOS POR ESTIMULOS FISCALES	0.00	8,304,848.00	8,304,848.00	8,304,848.00	8,304,848.00	0.00	100.00%
PRD	0.00	3,666,091.13	3,666,091.13	3,666,091.13	3,666,091.13	0.00	100.00%
Recuperación ded Incapacidades	0.00	121,890.70	121,890.70	121,890.70	121,890.70	0.00	100.00%
Venta de Activos	0.00	46,000.00	46,000.00	46,000.00	46,000.00	0.00	100.00%
Ingresos Varios	0.00	172,759.78	172,759.78	172,759.78	172,759.78	0.00	100.00%
Rendimientos HSC 7353	0.00	36,956.41	36,956.41	36,956.41	36,956.41	0.00	100.00%
Rendimientos HSBC 1934	0.00	547,613.33	547,613.33	430,958.40	430,958.40	-0.00	78.70%
Rendimientos Banbajío 90101	0.00	198.70	198.70	198.70	198.70	0.00	100.00%
RECUPERACION DE POLIZAS DE SEGUROS VEHIC	0.00	133,475.00	133,475.00	133,475.00	133,475.00	0.00	100.00%
OTROS INGRESOS NO IDENTIFICADOS POR GAST	0.00	279.00	279.00	279.00	279.00	0.00	100.00%
TRANSFERENCIAS, ASIGNACIONES, SUBSIDIOS Y OTRA AY	224,376,743.04	12,000,000.00	236,376,743.04	215,411,697.93	215,411,697.93	0.00	91.13%
Transferencias Internas y Asignaciones al Sector Público	224,376,743.04	12,000,000.00	236,376,743.04	215,411,697.93	215,411,697.93	0.00	91.13%
Subsidio	224,376,743.04	12,000,000.00	236,376,743.04	215,411,697.93	215,411,697.93	0.00	91.13%
Total=>	224,376,743.04	25,030,112.05	249,406,855.09	228,325,155.05	228,325,155.05	-0.00	91.55%

DR. RAMON HERNANDEZ REYES
PRESIDENTE DEL I.E.M.

C.P. NORMA GASPAR FLORES
VOCAL DE ADMINISTRACION Y PRERROGATIVAS

Analítico Mensual de Ingresos Recaudado al 30/nov/16 (Cuentas con Movimiento)
(Cifras en pesos y centavos)

Cuenta	Nombre de la cuenta	Ley de Ingresos Modificada (1)											Diferencia		Total	(1-2)	
			Ene	Feb	Mar	Abr	May	Jun	Jul	Ago	Sep	Oct	Nov	Dic			
60	APROVECHAMIENTOS	13,030,112.05	86,042.56	1,976,359.96	647,916.12	442,699.89	2,629,407.36	1,268,357.99	1,376,483.56	1,513,352.38	1,211,326.03	905,453.13	856,058.14	0.00	12,913,457.12	116,654.93	
61	Aprovechamiento de tipo corriente	13,030,112.05	86,042.56	1,976,359.96	647,916.12	442,699.89	2,629,407.36	1,268,357.99	1,376,483.56	1,513,352.38	1,211,326.03	905,453.13	856,058.14	0.00	12,913,457.12	116,654.93	
61-1-2	OTROS INGRESOS POR ESTIMULOS FISCALES	8,304,848.00	0.00	867,178.00	0.00	0.00	2,393,735.00	748,893.00	925,432.00	956,175.00	754,478.00	744,600.00	914,357.00	0.00	8,304,848.00	0.00	
61-9-1-03	PRD	3,666,091.13	0.00	994,515.83	395,111.88	384,802.78	356,106.28	375,237.28	375,237.38	364,365.06	364,365.09	46,000.55	10,349.00	0.00	3,666,091.13	0.00	
61-9-1-05	PVEM	0.00	0.00	0.00	188,078.30	0.00	-188,078.30	0.00	0.00	0.00	0.00	0.00	0.00	0.00	0.00	0.00	
61-9-3-001	Recuperación del Incapacidades	121,890.70	39,081.80	39,081.80	13,926.85	0.00	8,223.50	0.00	0.00	2,741.00	8,223.00	10,612.75	0.00	0.00	121,890.70	-0.00	
61-9-3-002	Venta de Activos	46,000.00	0.00	0.00	0.00	0.00	0.00	18,000.00	18,000.00	0.00	0.00	10,000.00	0.00	0.00	46,000.00	0.00	
61-9-3-004	Ingresos Varios	172,759.78	0.00	31,262.00	0.36	5,502.45	6,659.85	71,656.20	0.02	0.00	21,551.43	36,127.47	0.00	0.00	172,759.78	0.00	
61-9-3-005	Rendimientos HSC 7353	36,956.41	1,857.79	8,340.56	6,113.78	1,989.41	4,145.47	2,956.00	3,406.14	3,275.33	1,283.15	2,796.43	792.35	0.00	36,956.41	0.00	
61-9-3-006	Rendimientos HSBC 1934	547,613.33	45,084.58	35,964.57	44,666.56	50,387.46	48,597.17	51,597.72	54,389.63	53,302.60	61,407.57	55,297.54	-69,737.00	0.00	430,958.40	116,654.93	
61-9-3-007	Rendimientos Banbajo 90101	198.70	18.39	17.20	18.39	17.79	18.39	17.79	18.39	18.39	17.79	18.39	17.79	0.00	198.70	-0.00	
61-9-3-008	RECUPERACION DE POLIZAS DE SEGUROS VEHIC	133,475.00	0.00	0.00	0.00	0.00	0.00	0.00	0.00	133,475.00	0.00	0.00	0.00	0.00	133,475.00	0.00	
61-9-3-009	OTROS INGRESOS NO IDENTIFICADOS POR GAST	279.00	0.00	0.00	0.00	0.00	0.00	0.00	0.00	0.00	0.00	0.00	279.00	0.00	279.00	0.00	
90	TRANSFERENCIAS, ASIGNACIONES, SUBSIDIOS Y OTRA AYUDAS	236,376,743.04	19,354,073.04	29,515,556.94	20,102,114.75	17,515,313.01	17,515,312.94	29,515,313.01	17,006,365.66	17,006,365.66	17,006,365.66	17,006,365.66	13,868,551.60	0.00	215,411,697.93	20,965,045.11	
91	Transferencias Internas y Asignaciones a	236,376,743.04	19,354,073.04	29,515,556.94	20,102,114.75	17,515,313.01	17,515,312.94	29,515,313.01	17,006,365.66	17,006,365.66	17,006,365.66	17,006,365.66	13,868,551.60	0.00	215,411,697.93	20,965,045.11	
91-01	Subsidio	236,376,743.04	19,354,073.04	29,515,556.94	20,102,114.75	17,515,313.01	17,515,312.94	29,515,313.01	17,006,365.66	17,006,365.66	17,006,365.66	17,006,365.66	13,868,551.60	0.00	215,411,697.93	20,965,045.11	
Total=>			249,406,855.09	19,440,135.60	31,491,916.90	20,750,030.87	17,958,012.90	20,144,720.30	30,783,671.00	18,382,849.22	18,519,718.04	18,217,691.69	17,911,818.79	14,724,609.74	0.00	228,325,155.05	21,081,700.04

DR. RAMON BARRONDEZ REYES
PRESIDENTE DEL I.E.M.



INSTITUTO ELECTORAL
DE MICHOACAN

C.P. NORMA GASPAR FLORES
VOCAL DE ADMINISTRACION Y PRERROGATIVAS

INSTITUTO ELECTORAL DE MICHOACAN
ESTADO DE MICHOACAN
Analítico Mensual de Egresos Pagados al 30/nov/16 (Cuentas Con Movimientos)



Tipo de Gasto:(Total)		(Cifras en pesos y centavos)												Diferencia		
Partida	DESCRIPCIÓN	Presupuesto Modificado (1)	Ene	Feb	Mar	Abr	May	Jun	Jul	Ago	Sep	Oct	Nov	Dic	Total (2)	(1 - 2)
10000	SERVICIOS PERSONALES.	60,508,404.79	3,718,148.13	4,260,199.94	6,483,977.37	4,171,767.12	4,945,449.66	5,133,309.70	5,702,194.45	4,197,437.87	4,894,056.52	5,009,185.32	4,978,964.42	0.00	53,494,690.50	7,013,714.29
11000	REMUNERACIÓN AL PERSONAL DE CARÁCTER PERMANENTE.	29,512,203.12	2,293,495.74	2,257,923.72	2,281,654.40	2,310,417.08	2,309,026.44	2,311,153.79	2,309,026.44	2,314,955.11	2,326,812.44	2,346,948.04	2,344,598.44	0.00	25,406,011.64	4,106,191.48
11301	Sueldos base.	29,512,203.12	2,293,495.74	2,257,923.72	2,281,654.40	2,310,417.08	2,309,026.44	2,311,153.79	2,309,026.44	2,314,955.11	2,326,812.44	2,346,948.04	2,344,598.44	0.00	25,406,011.64	4,106,191.48
12000	REMUNERACIÓN AL PERSONAL DE CARÁCTER TRANSITORIO.	6,414,781.74	880,592.24	910,876.24	898,109.96	915,771.19	938,417.79	942,697.46	927,391.86	884,635.35	930,705.60	950,164.78	960,867.25	0.00	10,140,229.72	-3,725,447.98
12101	Honorarios Asimilables a Salarios.	374,226.61	11,074.14	0.00	0.00	0.00	110,104.08	253,048.39	0.00	0.00	0.00	0.00	0.00	0.00	374,226.61	0.00
12201	Sueldo base al personal eventual.	6,040,555.13	869,518.10	910,876.24	898,109.96	915,771.19	828,313.71	689,649.07	927,391.86	884,635.35	930,705.60	950,164.78	960,867.25	0.00	9,766,003.11	-3,725,447.98
13000	REMUNERACIONES ADICIONALES Y ESPECIALES.	7,744,036.24	89,107.99	88,607.76	145,651.13	92,211.47	92,211.47	715,799.26	732,445.02	93,702.22	93,058.80	207,159.63	108,234.83	0.00	2,458,189.58	5,285,846.66
13201	Primas de vacaciones y dominical.	1,369,710.76	0.00	0.00	11,795.20	0.00	0.00	0.00	620,408.41	635,571.92	-635,260.07	0.00	0.00	0.00	632,515.46	737,195.30
13202	Aguinaldo o gratificación de fin de año.	5,198,771.77	0.00	0.00	46,534.48	0.00	0.00	3,179.38	4,661.63	3,118.58	0.00	123,253.50	4,328.70	0.00	185,076.27	5,013,695.50
13301	Remuneraciones por horas extraordinarias.	0.00	0.00	0.00	0.00	0.00	0.00	0.00	0.00	635,571.92	0.00	0.00	0.00	0.00	635,571.92	-635,571.92
13404	Compensaciones por servicios eventuales.	110,000.00	10,000.00	10,000.00	10,000.00	10,000.00	10,000.00	10,000.00	10,000.00	10,000.00	10,000.00	0.00	20,000.00	0.00	110,000.00	0.00
13414	Despensa.	1,065,553.71	79,107.99	78,607.76	77,321.45	82,211.47	82,211.47	82,211.47	82,211.47	80,271.79	83,058.80	83,906.13	83,906.13	0.00	895,025.93	170,527.78
14000	SEGURIDAD SOCIAL.	8,899,132.27	0.00	243,848.36	868,330.82	246,581.92	1,009,147.56	253,452.94	924,833.59	251,194.07	942,404.42	247,810.50	953,395.62	0.00	5,940,999.80	2,958,132.47
14103	Aportaciones al IMSS.	5,183,638.68	0.00	243,848.36	425,091.90	246,581.92	450,485.59	253,452.94	589,592.00	251,194.07	602,566.96	247,810.50	258,726.92	0.00	3,569,351.16	1,614,287.52
14202	Aportaciones al INFONAVIT.	1,900,354.62	0.00	0.00	316,599.23	0.00	426,699.69	0.00	335,241.59	0.00	339,837.46	0.00	694,668.70	0.00	2,113,046.67	-212,692.05
14301	Aportaciones al Sistema de Ahorro para el Retiro.	760,141.86	0.00	0.00	126,639.69	0.00	131,962.28	0.00	0.00	0.00	0.00	0.00	0.00	0.00	258,601.97	501,539.89
14401	Cuotas para el seguro de vida del personal.	1,054,997.11	0.00	0.00	0.00	0.00	0.00	0.00	0.00	0.00	0.00	0.00	0.00	0.00	0.00	1,054,997.11
15000	OTRAS PRESTACIONES SOCIALES Y ECONÓMICAS.	7,938,251.42	454,952.16	758,943.86	2,290,231.06	606,785.46	596,646.40	910,206.25	808,497.54	652,951.12	601,075.26	1,257,102.37	611,868.28	0.00	9,549,259.76	-1,611,008.34
15101	Cuotas para el fondo de ahorro del personal.	1,475,610.16	45,882.98	187,705.78	114,082.86	115,521.05	115,451.52	111,132.62	115,451.52	115,451.52	116,637.25	117,792.25	117,230.12	0.00	1,272,339.47	203,270.69
15202	Pago de liquidaciones.	359,045.23	0.00	0.00	1,297,582.11	0.00	0.00	174,316.39	0.00	0.00	0.00	484,725.30	0.00	0.00	1,956,623.80	-1,597,578.57
15301	Prestaciones de retiro.	1,475,610.16	45,882.98	187,705.78	114,082.86	115,521.05	115,451.52	111,132.62	115,451.52	115,451.52	116,637.25	117,792.25	117,230.12	0.00	1,272,339.47	203,270.69
15901	Otras prestaciones.	4,627,985.87	363,186.20	383,532.30	764,483.23	375,743.36	365,743.36	513,624.62	577,594.50	422,048.08	367,800.76	536,792.57	377,408.04	0.00	5,047,957.02	-419,971.15
20000	MATERIALES Y SUMINISTROS.	1,731,690.44	19,351.89	92,415.57	116,869.41	107,147.24	95,484.26	145,387.35	128,233.05	148,408.78	184,531.30	152,192.16	153,777.89	0.00	1,343,798.90	387,891.54
21000	MATERIALES DE ADMINISTRACIÓN, EMISIÓN DE DOCUMENTO	437,533.44	0.00	580.00	9,477.59	5,921.05	12,945.61	11,364.37	22,404.32	11,783.18	49,292.22	45,278.04	34,645.65	0.00	203,692.03	233,841.41
21101	Materiales y útiles de oficina.	268,354.14	0.00	0.00	1,965.92	3,837.17	1,494.80	3,203.20	1,745.00	249.00	4,246.03	14,010.41	21,397.10	0.00	52,148.63	216,205.51
21201	Materiales y útiles de impresión y reproducción.	52,790.48	0.00	580.00	812.00	1,803.98	7,329.30	5,423.33	13,682.20	2,041.40	8,674.87	10,900.60	1,542.80	0.00	52,790.48	0.00
21301	Material estadístico y geográfico.	17,635.90	0.00	0.00	0.00	0.00	0.00	0.00	0.00	0.00	0.00	0.00	0.00	0.00	17,635.90	
21401	Materiales y útiles para el procesamiento en equipo	5,820.00	0.00	0.00	0.00	0.00	0.00	0.00	0.00	0.00	0.00	5,820.00	0.00	0.00	5,820.00	
21501	Material de apoyo informativo.	37,838.00	0.00	0.00	2,500.00	0.00	0.00	0.00	2,162.00	0.00	33,176.00	0.00	0.00	0.00	37,838.00	
21503	Material de fotografía, cinematografía, televisión.	673.99	0.00	0.00	0.00	0.00	0.00	0.00	0.00	0.00	513.99	0.00	160.00	0.00	673.99	
21601	Material de limpieza.	54,420.93	0.00	0.00	4,199.67	279.90	4,121.51	2,737.84	4,815.12	9,492.78	2,681.33	14,547.03	11,545.75	0.00	54,420.93	
22000	ALIMENTOS Y UTENSILIOS.	354,578.64	15,185.80	16,840.64	23,391.10	44,055.63	34,587.96	32,344.14	22,626.93	46,925.95	47,394.31	36,626.57	30,626.60	0.00	350,605.63	3,973.01
22104	Productos alimenticios para el personal en las ins	164,079.75	0.00	754.65	9,312.89	18,145.95	19,595.50	15,482.66	3,827.37	33,701.63	16,336.85	26,136.09	20,786.16	0.00	164,079.75	
22106	Productos alimenticios para el personal derivado de actividades extraordinarias	183,941.36	15,185.80	16,056.96	13,564.24	25,909.68	14,817.24	16,419.88	18,149.56	12,549.23	30,857.85	10,490.48	9,840.44	0.00	183,941.36	
22301	Utensilios para el servicio de alimentación.	6,557.53	0.00	29.03	413.97	0.00	175.22	441.60	650.00	675.09	199.61	0.00	0.00	0.00	6,557.53	
24000	MATERIALES Y ARTICULOS DE CONSTRUCCION Y DE REPARA	154,608.41	0.00	10,582.35	20,361.83	12,914.75	10,153.03	36,941.08	13,025.75	21,319.00	17,737.18	8,145.93	3,427.51	0.00	154,608.41	-0.00
24101	Productos minerales no metálicos.	14,007.90	0.00	0.00	0.00	0.00	0.00	0.00	4,892.90	300.00	8,465.00	350.00	0.00	0.00	14,007.90	
24401	Madera y productos de madera.	990.55	0.00	0.00	0.00	0.00	0.00	0.00	0.00	0.00	450.00	540.55	0.00	0.00	990.55	
24501	Vidrio y productos de vidrio.	282.00	0.00	0.00	230.00	52.00	0.00	0.00	0.00	0.00	0.00	0.00	0.00	0.00	282.00	
24601	Material eléctrico y electrónico.	32,673.40	0.00	0.00	11,002.51	1,129.76	1,622.62	13,808.97	498.60	1,212.83	453.00	1,043.83	1,901.28	0.00	32,673.40	
24701	Artículos metálicos para la construcción.	19,812.82	0.00	0.00	298.86	0.00	66.00	14,052.58	170.00	3,449.27	1,626.11	0.00	150.00	0.00	19,812.82	
24801	Materiales complementarios.	55,970.65	0.00	10,582.35	6,807.20	7,114.99	8,464.41	3,800.00	4,286.70	11,825.00	3,090.00	0.00	0.00	0.00	55,970.65	
24901	Otros materiales y artículos de construcción y reparación	27,456.08	0.00	0.00	2,023.26	4,618.00	0.00	2,124.53	2,917.54	4,531.90	3,653.07	6,211.55	1,376.23	0.00	27,456.08	
24902	Material para agua potable.	3,155.00	0.00	0.00	0.00	0.00	0.00	3,155.00	0.00	0.00	0.00	0.00	0.00	0.00	3,155.00	




INSTITUTO ELECTORAL DE MICHOACAN

INSTITUTO ELECTORAL DE MICHOACAN
ESTADO DE MICHOACAN
Analítico Mensual de Egresos Pagados al 30/nov/16 (Cuentas Con Movimientos)



Tipo de Gasto:(Total)		(Cifras en pesos y centavos)												Diferencia		
Partida	DESCRIPCIÓN	Presupuesto Modificado (1)	Ene	Feb	Mar	Abr	May	Jun	Jul	Ago	Sep	Oct	Nov	Dic	Total (2)	(1 - 2)
24903	Material para alcantarillado sanitario.	260.01	0.00	0.00	0.00	0.00	0.00	0.00	260.01	0.00	0.00	0.00	0.00	0.00	260.01	0.00
25000	PRODUCTOS QUIMICOS, FARMACEUTICOS Y DE LABORATORIO	8,878.01	0.00	0.00	2,211.40	686.80	555.30	174.00	2,267.90	1,428.24	617.95	852.42	84.00	0.00	8,878.01	0.00
25201	Plaguicidas, abonos y fertilizantes.	1,649.00	0.00	0.00	0.00	0.00	0.00	0.00	1,200.00	449.00	0.00	0.00	0.00	0.00	1,649.00	0.00
25301	Medicinas y productos farmacéuticos.	4,017.87	0.00	0.00	1,266.40	686.80	510.30	0.00	0.00	0.00	617.95	852.42	84.00	0.00	4,017.87	0.00
25401	Materiales, accesorios y suministros médicos.	2,264.84	0.00	0.00	945.00	0.00	0.00	174.00	166.60	979.24	0.00	0.00	0.00	0.00	2,264.84	0.00
25601	Fibras sintéticas, hules, plásticos y derivados.	901.30	0.00	0.00	0.00	0.00	0.00	0.00	901.30	0.00	0.00	0.00	0.00	0.00	901.30	0.00
25901	Otros productos químicos.	45.00	0.00	0.00	0.00	0.00	45.00	0.00	0.00	0.00	0.00	0.00	0.00	0.00	45.00	0.00
26000	COMBUSTIBLES, LUBRICANTES Y ADITIVOS.	562,995.38	3,972.00	64,412.58	58,009.00	42,181.49	32,454.36	51,031.31	59,015.81	65,852.41	62,492.66	57,811.20	65,762.56	0.00	562,995.38	0.00
26104	Combustibles, lubricantes y aditivos para vehiculo	561,791.80	3,972.00	64,412.58	58,009.00	42,181.49	32,454.36	51,031.31	59,015.81	64,784.63	62,356.86	57,811.20	65,762.56	0.00	561,791.80	0.00
26105	Combustibles, lubricantes y aditivos para maquinar	1,203.58	0.00	0.00	0.00	0.00	0.00	0.00	0.00	1,067.78	135.80	0.00	0.00	0.00	1,203.58	0.00
27000	VESTUARIOS, BLANCOS, PRENDAS DE PROTECCIÓN Y ARTÍC	8,095.45	0.00	0.00	0.00	0.00	0.00	1,193.45	3,770.00	0.00	0.00	0.00	3,132.00	0.00	8,095.45	0.00
27101	Vestuario y uniformes.	6,902.00	0.00	0.00	0.00	0.00	0.00	0.00	3,770.00	0.00	0.00	0.00	3,132.00	0.00	6,902.00	0.00
27201	Prendas de proteccion personal.	1,193.45	0.00	0.00	0.00	0.00	0.00	1,193.45	0.00	0.00	0.00	0.00	0.00	0.00	1,193.45	0.00
29000	HERRAMIENTAS, REFACCIONES Y ACCESORIOS MENORES.	205,001.11	194.09	0.00	3,418.49	1,387.52	4,788.00	12,339.00	5,122.34	1,100.00	6,996.98	3,478.00	16,099.57	0.00	54,923.99	150,077.12
29101	Herramientas menores.	13,221.91	0.00	0.00	91.50	0.00	4,788.00	3,074.00	4,795.34	0.00	438.00	0.00	35.07	0.00	13,221.91	0.00
29201	Refacciones y accesorios menores de edificios.	10,500.00	0.00	0.00	0.00	63.52	0.00	105.00	0.00	0.00	286.50	0.00	935.10	0.00	1,390.12	9,109.88
29301	Refacciones y accesorios menores de mobiliario y equipo	21,000.00	0.00	0.00	0.00	0.00	0.00	0.00	0.00	0.00	6,082.48	0.00	200.00	0.00	6,282.48	14,717.52
29401	Refacciones y accesorios para equipo de cómputo.	101,877.20	0.00	0.00	1,794.00	0.00	0.00	0.00	297.00	0.00	0.00	0.00	0.00	0.00	2,091.00	99,786.20
29601	Refacciones y accesorios menores de equipo de transporte	58,212.00	194.09	0.00	1,532.99	1,324.00	0.00	9,160.00	30.00	1,100.00	0.00	3,478.00	14,929.40	0.00	31,748.48	26,463.52
29901	Refacciones y accesorios menores otros bienes muebles	190.00	0.00	0.00	0.00	0.00	0.00	0.00	0.00	0.00	190.00	0.00	0.00	0.00	190.00	0.00
30000	SERVICIOS GENERALES.	13,032,531.13	228,461.75	1,405,780.31	1,266,222.09	1,345,924.53	761,549.72	1,049,608.74	1,034,138.36	1,007,382.58	1,213,381.68	1,097,169.54	862,039.66	0.00	11,271,658.96	1,760,872.17
31000	SERVICIOS BASICOS.	836,442.71	5,543.00	63,785.12	44,376.24	62,313.49	43,603.76	58,626.03	42,293.50	39,054.50	75,092.07	63,948.19	72,675.74	0.00	571,311.64	265,131.07
31101	Servicio de energia eléctrica.	411,000.00	0.00	16,766.00	12,084.00	20,790.00	14,144.00	45,729.03	17,293.00	20,250.00	16,576.00	23,616.00	16,189.00	0.00	203,437.03	207,562.97
31301	Servicio de agua.	111,906.62	0.00	12,573.00	0.00	11,896.02	0.00	12,797.00	1,160.00	7,340.00	0.00	11,664.00	0.00	0.00	57,430.02	54,476.60
31401	Servicio telefónico convencional.	214,452.84	0.00	25,690.50	26,549.24	23,584.20	23,448.76	0.00	23,510.64	0.00	47,375.07	23,105.19	21,189.24	0.00	214,452.84	0.00
31501	Servicio de telefonía celular.	3,600.00	0.00	0.00	0.00	0.00	100.00	100.00	0.00	308.50	0.00	0.00	0.00	0.00	508.50	3,091.50
31701	Servicios de conducción de señales analógicas y digitales	91,429.50	5,543.00	5,543.00	5,643.00	5,748.00	5,911.00	0.00	0.00	11,156.00	11,141.00	5,563.00	35,181.50	0.00	91,429.50	0.00
31801	Servicio postal.	4,053.75	0.00	3,212.62	100.00	295.27	0.00	0.00	329.86	0.00	0.00	0.00	116.00	0.00	4,053.75	0.00
32000	SERVICIOS DE ARRENDAMIENTO.	591,558.67	0.00	72,197.76	70,166.94	52,855.48	89,536.89	37,685.51	37,399.97	24,623.89	41,910.48	62,153.09	65,235.80	0.00	553,765.81	37,792.86
32201	Arrendamiento de edificios y locales.	280,207.19	0.00	54,288.00	48,519.88	38,231.88	43,375.88	5,144.00	21,375.88	21,375.89	16,231.89	26,519.89	5,144.00	0.00	280,207.19	0.00
32302	Arrendamiento de mobiliario.	70,519.34	0.00	0.00	0.00	0.00	24,026.48	0.00	0.00	0.00	0.00	8,700.00	0.00	0.00	32,726.48	37,792.86
32303	Arrendamiento de fotocopiadoras.	187,448.19	0.00	17,909.76	21,647.06	14,599.60	21,134.53	27,541.51	14,424.14	3,248.00	21,678.59	26,933.20	18,331.80	0.00	187,448.19	0.00
32701	Patentes, regalías y otros.	6,599.95	0.00	0.00	0.00	0.00	0.00	5,000.00	1,599.95	0.00	0.00	0.00	0.00	0.00	6,599.95	0.00
32903	Otros Arrendamientos.	16,784.00	0.00	0.00	0.00	24.00	1,000.00	0.00	0.00	0.00	4,000.00	0.00	41,760.00	0.00	46,784.00	0.00
33000	SERVICIOS PROFESIONALES, CIENTÍFICOS, TÉCNICOS Y O	3,882,450.83	0.00	410,553.58	155,886.91	630,472.31	148,041.73	293,048.18	378,495.94	369,874.17	345,924.04	329,781.01	212,872.16	0.00	3,274,950.03	607,500.80
33101	Asesorías asociadas a convenios, tratados o acuerdos	43,680.00	0.00	0.00	0.00	5,800.00	0.00	6,960.00	0.00	0.00	0.00	0.00	0.00	0.00	12,760.00	30,920.00
33104	Otras asesorías para la operación de programas.	56,000.04	0.00	0.00	0.00	0.00	0.00	42,000.03	0.00	0.00	0.00	0.00	14,000.01	0.00	56,000.04	0.00
33105	Servicios relacionados con procedimientos jurisdiccionales	44,579.81	0.00	6,960.00	0.00	0.00	0.00	0.00	0.00	0.00	0.00	0.00	0.00	0.00	6,960.00	37,619.81
33301	Servicios de informática.	12,040.80	0.00	0.00	0.00	1,600.80	0.00	0.00	0.00	10,440.00	0.00	0.00	0.00	0.00	12,040.80	0.00
33304	Otros servicios profesionales.	1,639,677.06	0.00	189,689.93	0.00	446,828.28	28,905.24	188,938.71	173,743.18	214,700.22	221,832.60	175,038.90	0.00	0.00	1,639,677.06	0.00
33401	Servicios para capacitación a servidores públicos.	93,884.61	0.00	0.00	0.00	70,700.00	0.00	0.00	0.00	20,000.00	3,184.61	0.00	0.00	0.00	93,884.61	0.00
33601	Servicios relacionados con traducciones.	56,918.40	0.00	0.00	0.00	0.00	1,500.00	2,000.00	0.00	0.00	13,680.00	0.00	10,340.00	0.00	27,520.00	29,398.40
33602	Otros servicios comerciales.	153,107.05	0.00	8,103.99	14,900.08	5,600.58	230.00	10,074.00	4,548.46	24,554.66	1,258.00	3,059.96	80,777.32	0.00	153,107.05	0.00
33603	Impresiones de documentos oficiales para la prestación	7,178.08	0.00	0.00	0.00	0.00	0.00	7,178.08	0.00	0.00	0.00	0.00	0.00	0.00	7,178.08	0.00
33604	Impresión y elaboración de material informativo de	334,804.98	0.00	0.00	35,000.00	0.00	11,419.66	21,281.36	1,479.00	816.64	0.00	52,319.50	1,768.00	0.00	124,084.16	210,720.82
33801	Servicios de vigilancia.	1,440,000.00	0.00	205,799.66	105,986.83	99,362.65	105,986.83	14,616.00	198,725.30	99,362.65	105,968.83	99,362.65	105,986.83	0.00	1,141,158.23	298,841.77




Tipo de Gasto:(Total)		(Cifras en pesos y centavos)																
Partida	DESCRIPCIÓN	Presupuesto Modificado (1)	Egresos												Diferencia Nov	Dic	Total (2)	(1 - 2)
			Ene	Feb	Mar	Abr	May	Jun	Jul	Ago	Sep	Oct						
33903	Servicios integrales.	580.00	0.00	0.00	0.00	580.00	0.00	0.00	0.00	0.00	0.00	0.00	0.00	0.00	0.00	0.00	580.00	0.00
34000	SERVICIOS FINANCIEROS, BANCARIOS Y COMERCIALES.	255,417.28	784.33	136,603.65	10,607.72	548.41	19,744.90	9,709.20	12,169.68	11,969.96	1,572.03	1,194.80	1,136.80	0.00	206,041.48	49,375.80		
34102	Comisiones bancarias.	9,625.28	784.33	697.20	594.51	548.41	417.60	429.20	1,125.20	1,125.20	1,572.03	1,194.80	1,136.80	0.00	9,625.28	0.00		
34501	Seguros de bienes patrimoniales.	236,512.00	0.00	135,906.45	10,013.21	0.00	19,327.30	0.00	11,044.48	10,844.76	0.00	0.00	0.00	0.00	187,136.20	49,375.80		
34701	Fletes y maniobras.	9,280.00	0.00	0.00	0.00	0.00	0.00	9,280.00	0.00	0.00	0.00	0.00	0.00	0.00	9,280.00	0.00		
35000	SERVICIOS DE INSTALACIÓN, REPARACIÓN, MANTENIMIENTO	3,220,333.75	148,708.22	424,141.92	624,447.93	274,618.42	218,109.43	310,261.28	159,053.62	230,044.63	380,091.90	191,284.60	145,977.48	0.00	3,106,739.43	113,594.32		
35101	Mantenimiento y conservación de inmuebles para la	2,429,647.08	120,150.80	325,186.56	556,452.80	206,911.60	138,429.44	235,996.28	120,150.80	149,150.80	298,243.60	158,359.60	120,614.80	0.00	2,429,647.08	0.00		
35103	Gastos de instalación y mantenimiento de oficinas.	14,229.82	0.00	0.00	0.00	5,123.82	0.00	0.00	8,642.00	0.00	0.00	464.00	0.00	0.00	14,229.82	0.00		
35201	Mantenimiento y conservación de mobiliario y equip	90,000.00	1,378.08	8,404.20	0.00	10,973.00	0.00	0.00	0.00	0.00	1,044.00	0.00	0.00	0.00	21,799.28	68,200.72		
35301	Mantenimiento y conservación de bienes informático	45,393.60	0.00	0.00	0.00	0.00	0.00	0.00	0.00	0.00	0.00	0.00	0.00	0.00	0.00	45,393.60		
35501	Mantenimiento y conservación de vehículos terrestres	208,289.25	27,179.34	6,051.16	27,195.13	10,810.00	38,063.99	17,747.00	12,660.82	13,873.83	40,004.30	6,941.00	7,762.68	0.00	208,289.25	0.00		
35701	Mantenimiento y conservación de maquinaria y equip	3,020.00	0.00	0.00	0.00	0.00	0.00	0.00	0.00	3,020.00	0.00	0.00	0.00	0.00	3,020.00	0.00		
35719	Mantenimiento y reparación de colectores sanitario	15,196.00	0.00	0.00	0.00	0.00	0.00	15,196.00	0.00	0.00	0.00	0.00	0.00	0.00	15,196.00	0.00		
35801	Servicios de lavandería, limpieza e higiene.	253,838.00	0.00	49,300.00	23,200.00	23,200.00	24,016.00	23,722.00	0.00	46,400.00	23,200.00	23,200.00	17,600.00	0.00	253,838.00	0.00		
35901	Servicios de jardinería y fumigación.	160,720.00	0.00	35,200.00	17,600.00	17,600.00	17,600.00	17,600.00	17,600.00	17,600.00	2,320.00	2,320.00	0.00	0.00	160,720.00	0.00		
36000	SERVICIOS DE COMUNICACIÓN SOCIAL Y PUBLICIDAD.	1,424,281.84	65,029.60	34,980.00	149,793.60	75,887.00	98,941.81	127,502.74	204,366.46	74,720.00	111,400.01	224,243.85	120,676.00	0.00	1,287,541.07	136,740.77		
36101	Difusión de mensajes sobre programas y actividades	119,532.59	0.00	2,320.00	29,880.60	37,120.00	29,026.80	5,669.73	11,339.46	0.00	0.00	0.00	4,176.00	0.00	119,532.59	-0.00		
36401	Servicios de revelado de fotografías.	435.00	0.00	0.00	0.00	0.00	435.00	0.00	0.00	0.00	0.00	0.00	0.00	0.00	435.00	0.00		
36501	Servicios de la industria filmica, del sonido y de	44,881.10	0.00	0.00	0.00	0.00	0.00	0.00	0.00	0.00	0.00	0.00	0.00	0.00	0.00	44,881.10		
36601	Servicio de creación y difusión de contenido exclusivo a través de internet	1,102,543.88	0.00	32,660.00	119,913.00	38,767.00	69,480.01	121,833.01	193,027.00	74,720.00	111,400.01	224,243.85	116,500.00	0.00	1,102,543.88	0.00		
36902	Impresiones y publicaciones oficiales.	156,889.27	65,029.60	0.00	0.00	0.00	0.00	0.00	0.00	0.00	0.00	0.00	0.00	0.00	65,029.60	91,859.67		
37000	SERVICIOS DE TRASLADO Y VIATICOS.	989,673.35	7,196.60	117,324.28	100,283.22	37,347.96	70,397.85	95,675.71	74,810.47	106,762.67	144,478.24	106,897.99	105,295.06	0.00	966,470.05	23,203.30		
37104	Pasajes aéreos nacionales para servidores públicos	121,262.00	0.00	26,000.00	31,540.00	0.00	5,899.00	9,790.00	0.00	6,560.00	34,863.00	6,610.00	0.00	0.00	121,262.00	0.00		
37201	Pasajes terrestres nacionales para labores en campo	10,204.00	0.00	0.00	0.00	0.00	645.00	0.00	1,322.00	0.00	0.00	5,742.00	2,495.00	0.00	10,204.00	0.00		
37204	Pasajes terrestres nacionales para servidores público	56,800.80	0.00	0.00	601.00	0.00	17,400.00	55.00	0.00	3,237.00	4,956.50	6,236.00	1,112.00	0.00	33,597.50	23,203.30		
37504	Viáticos nacionales para servidores públicos en el	513,836.33	6,391.60	51,188.79	47,280.77	10,824.62	25,870.85	55,913.82	47,674.87	65,469.02	71,810.31	58,510.49	72,901.19	0.00	513,836.33	-0.00		
37901	Gastos para operativos y trabajos de campo en área	287,570.22	805.00	40,135.49	20,861.45	26,523.34	20,583.00	29,916.89	25,813.60	31,496.65	32,848.43	29,799.50	28,786.87	0.00	287,570.22	-0.00		
38000	SERVICIOS OFICIALES.	550,723.00	0.00	77,720.00	19,393.52	127,523.46	3,703.35	46,636.50	41,769.70	65,794.94	38,324.98	46,081.01	58,109.04	0.00	525,056.50	25,666.50		
38201	Gastos de orden social.	3,346.00	0.00	0.00	0.00	0.00	0.00	0.00	3,346.00	0.00	0.00	0.00	0.00	0.00	3,346.00	0.00		
38301	Congresos y convenciones.	407,944.42	0.00	77,720.00	19,393.52	100,965.58	3,016.15	31,668.00	9,621.67	41,454.24	35,110.93	44,482.01	44,512.32	0.00	407,944.42	0.00		
38401	Exposiciones.	15,714.28	0.00	0.00	0.00	0.00	0.00	0.00	0.00	15,714.28	0.00	0.00	0.00	0.00	15,714.28	0.00		
38501	Gastos para alimentación de servidores públicos de mando	78,109.51	0.00	0.00	0.00	26,557.88	487.20	2,523.00	24,167.74	7,007.92	3,214.05	555.00	13,596.72	0.00	78,109.51	0.00		
38502	Gastos menores.	7,496.79	0.00	0.00	0.00	0.00	200.00	0.00	4,634.29	1,618.50	0.00	1,044.00	0.00	0.00	7,496.79	0.00		
38503	Gastos de representación por actividades institucionales	38,112.00	0.00	0.00	0.00	0.00	0.00	12,445.50	0.00	0.00	0.00	0.00	0.00	0.00	12,445.50	25,666.50		
39000	OTROS SERVICIOS GENERALES.	1,281,649.70	1,200.00	68,474.00	91,266.01	84,358.00	69,470.00	70,463.59	83,779.02	84,537.82	74,587.93	71,585.00	80,061.58	0.00	779,782.95	501,866.75		
39203	Impuesto predial.	40,000.00	0.00	0.00	0.00	8,426.00	0.00	0.00	0.00	0.00	0.00	0.00	0.00	0.00	8,426.00	31,574.00		
39209	Otros impuestos y derechos.	205,616.54	0.00	0.00	22,935.01	0.00	0.00	401.92	1,611.00	652.00	4,295.50	1,808.00	6,034.08	0.00	37,737.51	167,879.03		
39602	Otros gastos por responsabilidades.	1,380.00	0.00	0.00	0.00	0.00	0.00	0.00	0.00	1,380.00	0.00	0.00	0.00	0.00	1,380.00	0.00		
39801	Impuesto sobre nóminas.	1,028,603.16	1,200.00	68,474.00	68,331.00	69,932.00	69,470.00	70,061.67	82,168.02	82,505.82	70,292.43	69,777.00	74,027.50	0.00	726,239.44	302,363.72		
39901	Otros servicios.	6,050.00	0.00	0.00	0.00	6,000.00	0.00	0.00	0.00	0.00	0.00	0.00	0.00	0.00	6,000.00	50.00		
40000	TRANSFERENCIAS, ASIGNACIONES, SUBSIDIOS Y OTRAS AY	161,291,938.84	0.00	30,625,776.30	12,141,473.99	12,827,920.09	12,141,473.99	12,141,473.99	12,141,473.99	12,141,473.99	12,141,473.99	12,141,473.99	12,123,580.75	0.00	140,567,595.07	20,724,343.77		
44000	AYUDAS SOCIALES.	161,291,938.84	0.00	30,625,776.30	12,141,473.99	12,827,920.09	12,141,473.99	12,141,473.99	12,141,473.99	12,141,473.99	12,141,473.99	12,141,473.99	12,123,580.75	0.00	140,567,595.07	20,724,343.77		
44103	Premios, recompensas, pensiones de gracia y pensión	7,996.86	0.00	0.00	0.00	0.00	0.00	0.00	0.00	0.00	0.00	0.00	7,996.86	0.00	7,996.86	0.00		
44502	Financiamiento público a partidos políticos y agrupaciones	161,283,941.98	0.00	30,625,776.30	12,141,473.99	12,827,920.09	12,141,473.99	12,141,473.99	12,141,473.99	12,141,473.99	12,141,473.99	12,141,473.99	12,115,583.89	0.00	140,559,598.21	20,724,343.77		
50000	BIENES MUEBLES, INMUEBLES E INTANGIBLES.	803,318.26	0.00	0.00	0.00	183,669.49	6,000.01	175,881.32	151,578.48	286,188.96	0.00	0.00	0.00	0.00	803,318.26	0.00		



INSTITUTO ELECTORAL
DEL ESTADO DE MICHOACAN

INSTITUTO ELECTORAL DE MICHOACAN
ESTADO DE MICHOACAN
Análítico Mensual de Egresos Pagados al 30/nov/16 (Cuentas Con Movimientos)



Tipo de Gasto:(Total)

(Cifras en pesos y centavos)

Partida	DESCRIPCIÓN	Presupuesto Modificado (1)													Diferencia		
			Ene	Feb	Mar	Abr	May	Jun	Jul	Ago	Sep	Oct	Nov	Dic	Total (2)	(1 - 2)	
51000	MOBILIARIO Y EQUIPO DE ADMINISTRACIÓN.	95,496.95	0.00	0.00	0.00	0.00	0.00	4,899.00	2,399.00	88,198.95	0.00	0.00	0.00	0.00	0.00	95,496.95	0.00
51101	Mobiliario.	2,399.00	0.00	0.00	0.00	0.00	0.00	0.00	2,399.00	0.00	0.00	0.00	0.00	0.00	0.00	2,399.00	0.00
51501	Bienes informáticos.	88,198.95	0.00	0.00	0.00	0.00	0.00	0.00	0.00	88,198.95	0.00	0.00	0.00	4,899.00	0.00	93,097.95	-4,899.00
51901	Equipo de administración.	4,899.00	0.00	0.00	0.00	0.00	0.00	4,899.00	0.00	0.00	0.00	0.00	0.00	-4,899.00	0.00	0.00	4,899.00
52000	MOBILIARIO , EQUIPO EDUCACIONAL Y RECREATIVO.	8,774.32	0.00	0.00	0.00	0.00	0.00	8,774.32	0.00	0.00	0.00	0.00	0.00	0.00	0.00	8,774.32	0.00
52301	Cámaras fotográficas y de video.	8,774.32	0.00	0.00	0.00	0.00	0.00	8,774.32	0.00	0.00	0.00	0.00	0.00	0.00	0.00	8,774.32	0.00
54000	VEHÍCULOS Y EQUIPO DE TRANSPORTE.	291,990.01	0.00	0.00	0.00	0.00	0.00	94,000.00	0.00	197,990.01	0.00	0.00	0.00	0.00	0.00	291,990.01	0.00
54104	Vehículos y equipo terrestres, destinados a servicios	291,990.01	0.00	0.00	0.00	0.00	0.00	94,000.00	0.00	197,990.01	0.00	0.00	0.00	0.00	0.00	291,990.01	0.00
56000	MAQUINARIA, OTROS EQUIPOS Y HERRAMIENTAS.	80,910.00	0.00	0.00	0.00	0.00	0.00	68,208.00	12,702.00	0.00	0.00	0.00	0.00	0.00	0.00	80,910.00	0.00
56401	Sistemas de aire acondicionado, calefacción y de refrigeración	80,910.00	0.00	0.00	0.00	0.00	0.00	68,208.00	12,702.00	0.00	0.00	0.00	0.00	0.00	0.00	80,910.00	0.00
59000	ACTIVOS INTANGIBLES.	326,146.98	0.00	0.00	0.00	183,669.49	6,000.01	0.00	136,477.48	0.00	0.00	0.00	0.00	0.00	0.00	326,146.98	0.00
59101	Software.	320,146.97	0.00	0.00	0.00	183,669.49	0.00	0.00	136,477.48	0.00	0.00	0.00	0.00	0.00	0.00	320,146.97	0.00
59701	Licencias informáticas e intelectuales.	6,000.01	0.00	0.00	0.00	0.00	6,000.01	0.00	0.00	0.00	0.00	0.00	0.00	0.00	0.00	6,000.01	0.00
60000	INVERSIÓN PÚBLICA.	58,777.47	0.00	0.00	0.00	0.00	0.00	0.00	0.00	306,760.80	0.00	0.00	0.00	0.00	0.00	306,760.80	-247,983.33
62000	OBRAS PÚBLICAS EN BIENES PROPIOS.	58,777.47	0.00	0.00	0.00	0.00	0.00	0.00	0.00	306,760.80	0.00	0.00	0.00	0.00	0.00	306,760.80	-247,983.33
62207	Proyectos no habitacionales.	58,777.47	0.00	0.00	0.00	0.00	0.00	0.00	0.00	306,760.80	0.00	0.00	0.00	0.00	0.00	306,760.80	-247,983.33
Total=>																	
			237,426,660.93	3,965,961.77	36,384,172.12	20,008,542.86	18,636,428.47	17,949,957.64	18,645,661.10	19,157,618.33	18,087,652.98	18,433,443.49	18,400,021.01	18,118,362.72	0.00	207,787,822.49	29,638,838.44

DR. RAMON HERNANDEZ REYES
PRESIDENTE DEL I.E.M.

C.P. NORMA GASPAS FLORES
VOCAL DE ADMINISTRACION Y PREROGATIVAS

ESTADOS UNIDOS MEXICANOS
INSTITUTO ELECTORAL
DE MICHOACAN

ESTADO DEL EJERCICIO DEL PRESUPUESTO POR CAPÍTULO DEL GASTO
INSTITUTO ELECTORAL DE MICHOACÁN



ESTADO DE MICHOACÁN
Asignación Presupuestal Anual de Egresos al 30/nov/2016
(Cifras en pesos y centavos)

Tipo de Gasto:(Total)

Objeto del Gasto	PRESUPUESTO DE EGRESOS				Presupuesto Disponible para		Comprometido		Presupuesto		Cuentas por Pagar	
	Aprobado	Ampliaciones	Reducciones	Modificado	Comprometido	Comprometer	Devengado	No Devengado	Sin Devengar	Ejercido	Pagado	Deuda
SERVICIOS PERSONALES.	56,985,432.82	3,522,971.97	0.00	60,508,404.79	53,746,525.46	6,761,879.33	53,746,525.46	-0.00	6,761,879.33	53,494,690.50	53,494,690.50	251,834.96
REMUNERACIÓN AL PERSONAL DE CARÁCTER PERMANENTE.	29,512,203.12	0.00	0.00	29,512,203.12	25,406,011.64	4,106,191.48	25,406,011.64	-0.00	4,106,191.48	25,406,011.64	25,406,011.64	-0.00
Sueldos base.	29,512,203.12	0.00	0.00	29,512,203.12	25,406,011.64	4,106,191.48	25,406,011.64	-0.00	4,106,191.48	25,406,011.64	25,406,011.64	-0.00
REMUNERACIÓN AL PERSONAL DE CARÁCTER TRANSITORIO.	3,360,855.00	3,053,926.74	0.00	6,414,781.74	10,140,229.72	-3,725,447.98	10,140,229.72	-0.00	-3,725,447.98	10,140,229.72	10,140,229.72	0.00
Honorarios Asimilables a Salarios.	0.00	374,226.61	0.00	374,226.61	374,226.61	-0.00	374,226.61	0.00	0.00	374,226.61	374,226.61	0.00
Sueldo base al personal eventual.	3,360,855.00	2,679,700.13	0.00	6,040,555.13	9,766,003.11	-3,725,447.98	9,766,003.11	-0.00	-3,725,447.98	9,766,003.11	9,766,003.11	0.00
REMUNERACIONES ADICIONALES Y ESPECIALES.	7,634,036.24	110,000.00	0.00	7,744,036.24	2,458,189.58	5,285,846.66	2,458,189.58	0.00	5,285,846.66	2,458,189.58	2,458,189.58	0.00
Primas de vacaciones y dominical.	1,369,710.76	0.00	0.00	1,369,710.76	632,515.46	737,195.30	632,515.46	0.00	737,195.30	632,515.46	632,515.46	0.00
Aguinaldo o gratificación de fin de año.	5,198,771.77	0.00	0.00	5,198,771.77	185,076.27	5,013,695.50	185,076.27	0.00	5,013,695.50	185,076.27	185,076.27	0.00
Remuneraciones por horas extraordinarias.	0.00	0.00	0.00	0.00	635,571.92	-635,571.92	635,571.92	0.00	-635,571.92	635,571.92	635,571.92	0.00
Compensaciones por servicios eventuales.	0.00	110,000.00	0.00	110,000.00	110,000.00	0.00	110,000.00	0.00	0.00	110,000.00	110,000.00	0.00
Dispensa.	1,065,553.71	0.00	0.00	1,065,553.71	895,025.93	170,527.78	895,025.93	0.00	170,527.78	895,025.93	895,025.93	0.00
SEGURIDAD SOCIAL.	8,899,132.27	0.00	0.00	8,899,132.27	6,192,834.76	2,706,297.51	6,192,834.76	0.00	2,706,297.51	5,940,999.80	5,940,999.80	251,834.96
Aportaciones al IMSS.	5,183,638.68	0.00	0.00	5,183,638.68	3,821,186.12	1,362,452.56	3,821,186.12	0.00	1,362,452.56	3,569,351.16	3,569,351.16	251,834.96
Aportaciones al INFONAVIT.	1,900,354.62	0.00	0.00	1,900,354.62	2,113,046.67	-212,692.05	2,113,046.67	0.00	-212,692.05	2,113,046.67	2,113,046.67	0.00
Aportaciones al Sistema de Ahorro para el Retiro.	760,141.86	0.00	0.00	760,141.86	258,601.97	501,539.89	258,601.97	0.00	501,539.89	258,601.97	258,601.97	0.00
Cuotas para el seguro de vida del personal.	1,054,997.11	0.00	0.00	1,054,997.11	0.00	1,054,997.11	0.00	0.00	1,054,997.11	0.00	0.00	0.00
OTRAS PRESTACIONES SOCIALES Y ECONÓMICAS.	7,579,206.19	359,045.23	0.00	7,938,251.42	9,549,259.76	-1,611,008.34	9,549,259.76	-0.00	-1,611,008.34	9,549,259.76	9,549,259.76	0.00
Cuotas para el fondo de ahorro del personal.	1,475,610.16	0.00	0.00	1,475,610.16	1,272,339.47	203,270.69	1,272,339.47	0.00	203,270.69	1,272,339.47	1,272,339.47	0.00
Pago de liquidaciones.	0.00	359,045.23	0.00	359,045.23	1,956,623.80	-1,597,578.57	1,956,623.80	0.00	-1,597,578.57	1,956,623.80	1,956,623.80	0.00
Prestaciones de retiro.	1,475,610.16	0.00	0.00	1,475,610.16	1,272,339.47	203,270.69	1,272,339.47	0.00	203,270.69	1,272,339.47	1,272,339.47	0.00
Otras prestaciones.	4,627,985.87	0.00	0.00	4,627,985.87	5,047,957.02	-419,971.15	5,047,957.02	-0.00	-419,971.15	5,047,957.02	5,047,957.02	0.00
MATERIALES Y SUMINISTROS.	971,606.51	760,083.93	0.00	1,731,690.44	1,343,798.90	387,891.54	1,343,798.90	0.00	387,891.54	1,343,798.90	1,343,798.90	0.00
MATERIALES DE ADMINISTRACIÓN, EMISIÓN DE DOCUMENTO	344,605.36	92,928.08	0.00	437,533.44	203,692.03	233,841.41	203,692.03	-0.00	233,841.41	203,692.03	203,692.03	0.00
Materiales y útiles de oficina.	268,354.14	0.00	0.00	268,354.14	52,148.63	216,205.51	52,148.63	0.00	216,205.51	52,148.63	52,148.63	0.00
Materiales y útiles de impresión y reproducción.	14,268.17	38,522.31	0.00	52,790.48	52,790.48	0.00	52,790.48	0.00	0.00	52,790.48	52,790.48	0.00
Material estadístico y geográfico.	17,635.90	0.00	0.00	17,635.90	0.00	17,635.90	0.00	0.00	17,635.90	0.00	0.00	0.00
Materiales y útiles para el procesamiento en equip	0.00	5,820.00	0.00	5,820.00	5,820.00	0.00	5,820.00	0.00	0.00	5,820.00	5,820.00	0.00
Material de apoyo informativo.	26,401.20	11,436.80	0.00	37,838.00	37,838.00	0.00	37,838.00	0.00	0.00	37,838.00	37,838.00	0.00
Material de fotografía, cinematografía, televisión	0.00	673.99	0.00	673.99	673.99	0.00	673.99	0.00	0.00	673.99	673.99	0.00
Material de limpieza.	17,945.95	36,474.98	0.00	54,420.93	54,420.93	0.00	54,420.93	-0.00	-0.00	54,420.93	54,420.93	0.00
ALIMENTOS Y UTENSILIOS.	156,594.57	197,984.07	0.00	354,578.64	350,605.63	3,973.01	350,605.63	-0.00	3,973.01	350,605.63	350,605.63	0.00
Productos alimenticios para el personal en las ins	64,817.84	99,261.91	0.00	164,079.75	164,079.75	0.00	164,079.75	-0.00	0.00	164,079.75	164,079.75	0.00
Productos alimenticios para el personal derivado d	85,219.20	98,722.16	0.00	183,941.36	183,941.36	-0.00	183,941.36	0.00	-0.00	183,941.36	183,941.36	0.00
Utensilios para el servicio de alimentación.	6,557.53	0.00	0.00	6,557.53	2,584.52	3,973.01	2,584.52	0.00	3,973.01	2,584.52	2,584.52	0.00
MATERIALES Y ARTICULOS DE CONSTRUCCION Y DE REPARA	4,902.74	149,705.67	0.00	154,608.41	154,608.41	-0.00	154,608.41	-0.00	-0.00	154,608.41	154,608.41	0.00
Productos minerales no metálicos.	0.00	14,007.90	0.00	14,007.90	14,007.90	0.00	14,007.90	0.00	0.00	14,007.90	14,007.90	0.00
Madera y productos de madera.	0.00	990.55	0.00	990.55	990.55	0.00	990.55	0.00	0.00	990.55	990.55	0.00
Vidrio y productos de vidrio.	0.00	282.00	0.00	282.00	282.00	0.00	282.00	0.00	0.00	282.00	282.00	0.00
Material eléctrico y electrónico.	0.00	32,673.40	0.00	32,673.40	32,673.40	0.00	32,673.40	-0.00	-0.00	32,673.40	32,673.40	0.00
Artículos metálicos para la construcción.	0.00	19,812.82	0.00	19,812.82	19,812.82	0.00	19,812.82	0.00	0.00	19,812.82	19,812.82	0.00
Materiales complementarios.	4,902.74	51,067.91	0.00	55,970.65	55,970.65	-0.00	55,970.65	0.00	-0.00	55,970.65	55,970.65	0.00
Otros materiales y artículos de construcción y rep	0.00	27,456.08	0.00	27,456.08	27,456.08	-0.00	27,456.08	0.00	-0.00	27,456.08	27,456.08	0.00
Material para agua potable.	0.00	3,155.00	0.00	3,155.00	3,155.00	0.00	3,155.00	0.00	0.00	3,155.00	3,155.00	0.00




ESTADO DE MICHOACAN
Asignación Presupuestal Anual de Egresos al 30/nov/2016
(Cifras en pesos y centavos)

Tipo de Gasto:(Total)

Objeto del Gasto	PRESUPUESTO DE EGRESOS				Presupuesto Disponible para		Comprometido No		Presupuesto Sin		Cuentas por Pagar	
	Aprobado	Ampliaciones	Reducciones	Modificado	Comprometido	Comprometer	Devengado	Devengado	Devengar	Ejercido	Pagado	Deuda
Material para alcantarillado sanitario.	0.00	260.01	0.00	260.01	260.01	0.00	260.01	0.00	0.00	260.01	260.01	0.00
PRODUCTOS QUIMICOS, FARMACEUTICOS Y DE LABORATORIO	3,528.00	5,350.01	0.00	8,878.01	8,878.01	0.00	8,878.01	0.00	0.00	8,878.01	8,878.01	0.00
Plaguicidas, abonos y fertilizantes.	0.00	1,649.00	0.00	1,649.00	1,649.00	0.00	1,649.00	0.00	0.00	1,649.00	1,649.00	0.00
Medicinas y productos farmacéuticos.	3,528.00	489.87	0.00	4,017.87	4,017.87	0.00	4,017.87	0.00	0.00	4,017.87	4,017.87	0.00
Materiales, accesorios y suministros médicos.	0.00	2,264.84	0.00	2,264.84	2,264.84	0.00	2,264.84	0.00	0.00	2,264.84	2,264.84	0.00
Fibras sintéticas, hules, plásticos y derivados.	0.00	901.30	0.00	901.30	901.30	0.00	901.30	0.00	0.00	901.30	901.30	0.00
Otros productos químicos.	0.00	45.00	0.00	45.00	45.00	0.00	45.00	0.00	0.00	45.00	45.00	0.00
COMBUSTIBLES, LUBRICANTES Y ADITIVOS.	268,586.64	294,408.74	0.00	562,995.38	562,995.38	-0.00	562,995.38	0.00	0.00	562,995.38	562,995.38	0.00
Combustibles, lubricantes y aditivos para vehiculo	268,586.64	293,205.16	0.00	561,791.80	561,791.80	-0.00	561,791.80	0.00	0.00	561,791.80	561,791.80	0.00
Combustibles, lubricantes y aditivos para maquirar	0.00	1,203.58	0.00	1,203.58	1,203.58	0.00	1,203.58	0.00	0.00	1,203.58	1,203.58	0.00
VESTUARIOS, BLANCOS, PRENDAS DE PROTECCIÓN Y ARTÍC	1,800.00	6,295.45	0.00	8,095.45	8,095.45	0.00	8,095.45	0.00	0.00	8,095.45	8,095.45	0.00
Vestuario y uniformes.	1,800.00	5,102.00	0.00	6,902.00	6,902.00	0.00	6,902.00	0.00	0.00	6,902.00	6,902.00	0.00
Prendas de protección personal.	0.00	1,193.45	0.00	1,193.45	1,193.45	0.00	1,193.45	0.00	0.00	1,193.45	1,193.45	0.00
HERRAMIENTAS, REFACCIONES Y ACCESORIOS MENORES.	191,589.20	13,411.91	0.00	205,001.11	54,923.99	150,077.12	54,923.99	0.00	150,077.12	54,923.99	54,923.99	0.00
Herramientas menores.	0.00	13,221.91	0.00	13,221.91	13,221.91	0.00	13,221.91	0.00	0.00	13,221.91	13,221.91	0.00
Refacciones y accesorios menores de edificios.	10,500.00	0.00	0.00	10,500.00	1,390.12	9,109.88	1,390.12	0.00	9,109.88	1,390.12	1,390.12	0.00
Refacciones y accesorios menores de mobiliario y e	21,000.00	0.00	0.00	21,000.00	6,282.48	14,717.52	6,282.48	0.00	14,717.52	6,282.48	6,282.48	0.00
Refacciones y accesorios para equipo de cómputo.	101,877.20	0.00	0.00	101,877.20	2,091.00	99,786.20	2,091.00	0.00	99,786.20	2,091.00	2,091.00	0.00
Refacciones y accesorios menores de equipo de tran	58,212.00	0.00	0.00	58,212.00	31,748.48	26,463.52	31,748.48	0.00	26,463.52	31,748.48	31,748.48	0.00
Refacciones y accesorios menores otros bienes mueb	0.00	190.00	0.00	190.00	190.00	0.00	190.00	0.00	0.00	190.00	190.00	0.00
SERVICIOS GENERALES.	5,135,761.73	8,084,847.70	188,078.30	13,032,531.13	11,343,577.96	1,688,953.17	11,343,577.96	-0.00	1,688,953.17	11,271,658.96	11,271,658.96	71,919.00
SERVICIOS BASICOS.	595,099.23	241,343.48	0.00	836,442.71	571,311.64	265,131.07	571,311.64	0.00	265,131.07	571,311.64	571,311.64	0.00
Servicio de telefonía celular.	3,600.00	0.00	0.00	3,600.00	508.50	3,091.50	508.50	0.00	3,091.50	508.50	508.50	0.00
Servicios de conducción de señales analógicas y di	68,334.21	23,095.29	0.00	91,429.50	91,429.50	0.00	91,429.50	0.00	0.00	91,429.50	91,429.50	0.00
Servicio postal.	258.40	3,795.35	0.00	4,053.75	4,053.75	0.00	4,053.75	0.00	0.00	4,053.75	4,053.75	0.00
Servicio de energía eléctrica.	411,000.00	0.00	0.00	411,000.00	203,437.03	207,562.97	203,437.03	0.00	207,562.97	203,437.03	203,437.03	0.00
Servicio de agua.	111,906.62	0.00	0.00	111,906.62	57,430.02	54,476.60	57,430.02	0.00	54,476.60	57,430.02	57,430.02	0.00
Servicio telefónico convencional.	0.00	214,452.84	0.00	214,452.84	214,452.84	0.00	214,452.84	0.00	0.00	214,452.84	214,452.84	0.00
SERVICIOS DE ARRENDAMIENTO.	406,519.34	185,039.33	0.00	591,558.67	553,765.81	37,792.86	553,765.81	0.00	37,792.86	553,765.81	553,765.81	0.00
Arrendamiento de edificios y locales.	216,000.00	64,207.19	0.00	280,207.19	280,207.19	-0.00	280,207.19	0.00	-0.00	280,207.19	280,207.19	0.00
Arrendamiento de mobiliario.	70,519.34	0.00	0.00	70,519.34	32,726.48	37,792.86	32,726.48	0.00	37,792.86	32,726.48	32,726.48	0.00
Arrendamiento de fotocopiadoras.	120,000.00	67,448.19	0.00	187,448.19	187,448.19	-0.00	187,448.19	0.00	-0.00	187,448.19	187,448.19	0.00
Patentes, regalías y otros.	0.00	6,599.95	0.00	6,599.95	6,599.95	0.00	6,599.95	0.00	0.00	6,599.95	6,599.95	0.00
Otros Arrendamientos.	0.00	46,784.00	0.00	46,784.00	46,784.00	0.00	46,784.00	0.00	0.00	46,784.00	46,784.00	0.00
SERVICIOS PROFESIONALES, CIENTÍFICOS, TÉCNICOS Y O	1,956,116.87	1,926,333.96	0.00	3,882,450.83	3,274,950.03	607,500.80	3,274,950.03	-0.00	607,500.80	3,274,950.03	3,274,950.03	-0.00
Asesorías asociadas a convenios, tratados o acuerd	43,680.00	0.00	0.00	43,680.00	12,760.00	30,920.00	12,760.00	0.00	30,920.00	12,760.00	12,760.00	0.00
Otras asesorías para la operación de programas.	0.00	56,000.04	0.00	56,000.04	56,000.04	0.00	56,000.04	0.00	0.00	56,000.04	56,000.04	0.00
Servicios relacionados con procedimientos jurisdic	44,579.81	0.00	0.00	44,579.81	6,960.00	37,619.81	6,960.00	0.00	37,619.81	6,960.00	6,960.00	0.00
Servicios de informática.	0.00	12,040.80	0.00	12,040.80	12,040.80	0.00	12,040.80	0.00	0.00	12,040.80	12,040.80	0.00
Otros servicios profesionales.	0.00	1,639,677.06	0.00	1,639,677.06	1,639,677.06	0.00	1,639,677.06	0.00	0.00	1,639,677.06	1,639,677.06	0.00
Servicios para capacitación a servidores públicos.	0.00	93,884.61	0.00	93,884.61	93,884.61	0.00	93,884.61	0.00	0.00	93,884.61	93,884.61	0.00
Servicios relacionados con traducciones.	56,918.40	0.00	0.00	56,918.40	27,520.00	29,398.40	27,520.00	0.00	29,398.40	27,520.00	27,520.00	0.00
Otros servicios comerciales.	36,133.68	116,973.37	0.00	153,107.05	153,107.05	0.00	153,107.05	0.00	0.00	153,107.05	153,107.05	-0.00
Impresiones de documentos oficiales para la presta	0.00	7,178.08	0.00	7,178.08	7,178.08	0.00	7,178.08	0.00	0.00	7,178.08	7,178.08	0.00
Impresión y elaboración de material informativo de	334,804.98	0.00	0.00	334,804.98	124,084.16	210,720.82	124,084.16	0.00	210,720.82	124,084.16	124,084.16	0.00

INSTITUTO ELECTORAL
DE MICHOACAN


ESTADO DEL EJERCICIO DEL PRESUPUESTO POR CAPÍTULO DEL GASTO
INSTITUTO ELECTORAL DE MICHOACAN




ESTADO DE MICHOACAN
Asignación Presupuestal Anual de Egresos al 30/nov/2016
(Cifras en pesos y centavos)

Tipo de Gasto:(Total)

Objeto del Gasto	PRESUPUESTO DE EGRESOS				Presupuesto Disponible para		Comprometido		Presupuesto		Cuentas por Pagar	
	Aprobado	Ampliaciones	Reducciones	Modificado	Comprometido	Comprometer	Devengado	No		Ejercido	Pagado	Deuda
								Devengado	Sin			
Servicios de vigilancia.	1,440,000.00	0.00	0.00	1,440,000.00	1,141,158.23	298,841.77	1,141,158.23	-0.00	298,841.77	1,141,158.23	1,141,158.23	0.00
Servicios integrales.	0.00	580.00	0.00	580.00	580.00	0.00	580.00	0.00	0.00	580.00	580.00	0.00
SERVICIOS FINANCIEROS, BANCARIOS Y COMERCIALES.	236,512.00	18,905.28	0.00	255,417.28	206,041.48	49,375.80	206,041.48	0.00	49,375.80	206,041.48	206,041.48	0.00
Comisiones bancarias.	0.00	9,625.28	0.00	9,625.28	9,625.28	-0.00	9,625.28	0.00	-0.00	9,625.28	9,625.28	0.00
Seguros de bienes patrimoniales.	236,512.00	0.00	0.00	236,512.00	187,136.20	49,375.80	187,136.20	0.00	49,375.80	187,136.20	187,136.20	0.00
Fletes y maniobras.	0.00	9,280.00	0.00	9,280.00	9,280.00	0.00	9,280.00	0.00	0.00	9,280.00	9,280.00	0.00
SERVICIOS DE INSTALACIÓN, REPARACIÓN, MANTENIMIENTO	275,737.44	2,944,596.31	0.00	3,220,333.75	3,106,739.43	113,594.32	3,106,739.43	0.00	113,594.32	3,106,739.43	3,106,739.43	0.00
Mantenimiento y conservación de inmuebles para la	0.00	2,429,647.08	0.00	2,429,647.08	2,429,647.08	0.00	2,429,647.08	0.00	0.00	2,429,647.08	2,429,647.08	0.00
Gastos de instalación y mantenimiento de oficinas.	0.00	14,229.82	0.00	14,229.82	14,229.82	0.00	14,229.82	0.00	0.00	14,229.82	14,229.82	0.00
Mantenimiento y conservación de mobiliario y equip	90,000.00	0.00	0.00	90,000.00	21,799.28	68,200.72	21,799.28	0.00	68,200.72	21,799.28	21,799.28	0.00
Mantenimiento y conservación de bienes informático	45,393.60	0.00	0.00	45,393.60	0.00	45,393.60	0.00	0.00	45,393.60	0.00	0.00	0.00
Mantenimiento y conservación de vehículos terrestres	0.00	208,289.25	0.00	208,289.25	208,289.25	0.00	208,289.25	0.00	0.00	208,289.25	208,289.25	-0.00
Mantenimiento y conservación de maquinaria y equip	0.00	3,020.00	0.00	3,020.00	3,020.00	0.00	3,020.00	0.00	0.00	3,020.00	3,020.00	0.00
Mantenimiento y reparación de colectores sanitario	0.00	15,196.00	0.00	15,196.00	15,196.00	0.00	15,196.00	0.00	0.00	15,196.00	15,196.00	0.00
Servicios de lavandería, limpieza e higiene.	0.00	253,838.00	0.00	253,838.00	253,838.00	0.00	253,838.00	0.00	0.00	253,838.00	253,838.00	0.00
Servicios de jardinería y fumigación.	140,343.84	20,376.16	0.00	160,720.00	160,720.00	0.00	160,720.00	0.00	0.00	160,720.00	160,720.00	0.00
SERVICIOS DE COMUNICACIÓN SOCIAL Y PUBLICIDAD.	290,594.35	1,253,600.49	119,913.00	1,424,281.84	1,287,541.07	136,740.77	1,287,541.07	0.00	136,740.77	1,287,541.07	1,287,541.07	0.00
Difusión de mensajes sobre programas y actividades	88,823.98	30,708.61	0.00	119,532.59	119,532.59	0.00	119,532.59	-0.00	0.00	119,532.59	119,532.59	0.00
Servicios de revelado de fotografías.	0.00	435.00	0.00	435.00	435.00	0.00	435.00	0.00	0.00	435.00	435.00	0.00
Servicios de la industria filmica, del sonido y de	44,881.10	0.00	0.00	44,881.10	0.00	44,881.10	0.00	0.00	44,881.10	0.00	0.00	0.00
Servicio de creación y difusión de contenido exclu	0.00	1,222,456.88	119,913.00	1,102,543.88	1,102,543.88	0.00	1,102,543.88	0.00	0.00	1,102,543.88	1,102,543.88	0.00
Impresiones y publicaciones oficiales.	156,889.27	0.00	0.00	156,889.27	65,029.60	91,859.67	65,029.60	0.00	91,859.67	65,029.60	65,029.60	0.00
SERVICIOS DE TRASLADO Y VIATICOS.	56,800.80	1,001,037.85	68,165.30	989,673.35	966,470.05	23,203.30	966,470.05	-0.00	23,203.30	966,470.05	966,470.05	0.00
Pasajes aéreos nacionales para servidores públicos	0.00	121,262.00	0.00	121,262.00	121,262.00	0.00	121,262.00	0.00	0.00	121,262.00	121,262.00	0.00
Pasajes terrestres nacionales para labores en camp	0.00	10,204.00	0.00	10,204.00	10,204.00	0.00	10,204.00	0.00	0.00	10,204.00	10,204.00	0.00
Pasajes terrestres nacionales para servidores públ	56,800.80	0.00	0.00	56,800.80	33,597.50	23,203.30	33,597.50	0.00	23,203.30	33,597.50	33,597.50	0.00
Viáticos nacionales para servidores públicos en el	0.00	561,117.10	47,280.77	513,836.33	513,836.33	-0.00	513,836.33	-0.00	-0.00	513,836.33	513,836.33	0.00
Gastos para operativos y trabajos de campo en área	0.00	308,454.75	20,884.53	287,570.22	287,570.22	0.00	287,570.22	0.00	0.00	287,570.22	287,570.22	0.00
SERVICIOS OFICIALES.	38,112.00	512,611.00	0.00	550,723.00	525,056.50	25,666.50	525,056.50	-0.00	25,666.50	525,056.50	525,056.50	0.00
Gastos de orden social.	0.00	3,346.00	0.00	3,346.00	3,346.00	0.00	3,346.00	0.00	0.00	3,346.00	3,346.00	0.00
Congresos y convenciones.	0.00	407,944.42	0.00	407,944.42	407,944.42	0.00	407,944.42	0.00	-0.00	407,944.42	407,944.42	0.00
Exposiciones.	0.00	15,714.28	0.00	15,714.28	15,714.28	0.00	15,714.28	0.00	0.00	15,714.28	15,714.28	0.00
Gastos para alimentación de servidores públicos de	0.00	78,109.51	0.00	78,109.51	78,109.51	0.00	78,109.51	0.00	0.00	78,109.51	78,109.51	0.00
Gastos menores.	0.00	7,496.79	0.00	7,496.79	7,496.79	0.00	7,496.79	-0.00	0.00	7,496.79	7,496.79	0.00
Gastos de representación por actividades instituci	38,112.00	0.00	0.00	38,112.00	12,445.50	25,666.50	12,445.50	0.00	25,666.50	12,445.50	12,445.50	0.00
OTROS SERVICIOS GENERALES.	1,280,269.70	1,380.00	0.00	1,281,649.70	851,701.95	429,947.75	851,701.95	0.00	429,947.75	779,782.95	779,782.95	71,919.00
Impuesto predial.	40,000.00	0.00	0.00	40,000.00	8,426.00	31,574.00	8,426.00	0.00	31,574.00	8,426.00	8,426.00	0.00
Otros impuestos y derechos.	205,616.54	0.00	0.00	205,616.54	37,737.51	167,879.03	37,737.51	0.00	167,879.03	37,737.51	37,737.51	0.00
Otros gastos por responsabilidades.	0.00	1,380.00	0.00	1,380.00	1,380.00	0.00	1,380.00	0.00	0.00	1,380.00	1,380.00	0.00
Impuesto sobre nóminas.	1,028,603.16	0.00	0.00	1,028,603.16	798,158.44	230,444.72	798,158.44	0.00	230,444.72	726,239.44	726,239.44	71,919.00
Otros servicios.	6,050.00	0.00	0.00	6,050.00	6,000.00	50.00	6,000.00	0.00	50.00	6,000.00	6,000.00	0.00
TRANSFERENCIAS, ASIGNACIONES, SUBSIDIOS Y OTRAS AY	161,283,941.98	7,996.86	0.00	161,291,938.84	140,567,595.07	20,724,343.77	140,567,595.07	0.00	20,724,343.77	140,567,595.07	140,567,595.07	0.00
AYUDAS SOCIALES.	161,283,941.98	7,996.86	0.00	161,291,938.84	140,567,595.07	20,724,343.77	140,567,595.07	0.00	20,724,343.77	140,567,595.07	140,567,595.07	0.00
Premios, recompensas, pensiones de gracia y pensió	0.00	7,996.86	0.00	7,996.86	7,996.86	0.00	7,996.86	0.00	0.00	7,996.86	7,996.86	0.00
Financiamiento público a partidos políticos y agru	161,283,941.98	0.00	0.00	161,283,941.98	140,559,598.21	20,724,343.77	140,559,598.21	0.00	20,724,343.77	140,559,598.21	140,559,598.21	0.00



ESTADO DEL EJERCICIO DEL PRESUPUESTO POR CAPÍTULO DEL GASTO
INSTITUTO ELECTORAL DE MICHOACAN



ESTADO DE MICHOACAN
Asignación Presupuestal Anual de Egresos al 30/nov/2016
(Cifras en pesos y centavos)

Tipo de Gasto:(Total)

Objeto del Gasto	PRESUPUESTO DE EGRESOS				Presupuesto Disponible para		Comprometido No		Presupuesto Sin		Cuentas por Pagar	
	Aprobado	Ampliaciones	Reducciones	Modificado	Comprometido	Comprometer	Devengado	Devengado	Devengar	Ejercido	Pagado	Deuda
BIENES MUEBLES, INMUEBLES E INTANGIBLES.	0.00	803,318.26	0.00	803,318.26	803,318.26	0.00	803,318.26	-0.00	0.00	803,318.26	803,318.26	0.00
MOBILIARIO Y EQUIPO DE ADMINISTRACIÓN.	0.00	95,496.95	0.00	95,496.95	95,496.95	0.00	95,496.95	0.00	0.00	95,496.95	95,496.95	0.00
Mobiliario.	0.00	2,399.00	0.00	2,399.00	2,399.00	0.00	2,399.00	0.00	0.00	2,399.00	2,399.00	0.00
Bienes informáticos.	0.00	88,198.95	0.00	88,198.95	93,097.95	-4,899.00	93,097.95	0.00	-4,899.00	93,097.95	93,097.95	0.00
Equipo de administración.	0.00	4,899.00	0.00	4,899.00	0.00	4,899.00	0.00	0.00	4,899.00	0.00	0.00	0.00
MOBILIARIO , EQUIPO EDUCACIONAL Y RECREATIVO.	0.00	8,774.32	0.00	8,774.32	8,774.32	0.00	8,774.32	0.00	0.00	8,774.32	8,774.32	0.00
Cámaras fotográficas y de video.	0.00	8,774.32	0.00	8,774.32	8,774.32	0.00	8,774.32	0.00	0.00	8,774.32	8,774.32	0.00
VEHÍCULOS Y EQUIPO DE TRANSPORTE.	0.00	291,990.01	0.00	291,990.01	291,990.01	0.00	291,990.01	0.00	0.00	291,990.01	291,990.01	0.00
Vehículos y equipo terrestres, destinados a servic	0.00	291,990.01	0.00	291,990.01	291,990.01	0.00	291,990.01	0.00	0.00	291,990.01	291,990.01	0.00
MAQUINARIA, OTROS EQUIPOS Y HERRAMIENTAS.	0.00	80,910.00	0.00	80,910.00	80,910.00	0.00	80,910.00	0.00	0.00	80,910.00	80,910.00	0.00
Sistemas de aire acondicionado, calefacción y de r	0.00	80,910.00	0.00	80,910.00	80,910.00	0.00	80,910.00	0.00	0.00	80,910.00	80,910.00	0.00
ACTIVOS INTANGIBLES.	0.00	326,146.98	0.00	326,146.98	326,146.98	0.00	326,146.98	-0.00	0.00	326,146.98	326,146.98	0.00
Software.	0.00	320,146.97	0.00	320,146.97	320,146.97	0.00	320,146.97	0.00	0.00	320,146.97	320,146.97	0.00
Licencias informáticas e intelectuales.	0.00	6,000.01	0.00	6,000.01	6,000.01	0.00	6,000.01	-0.00	0.00	6,000.01	6,000.01	0.00
INVERSIÓN PÚBLICA.	0.00	58,777.47	0.00	58,777.47	306,760.80	-247,983.33	306,760.80	0.00	-247,983.33	306,760.80	306,760.80	0.00
OBRAS PÚBLICAS EN BIENES PROPIOS.	0.00	58,777.47	0.00	58,777.47	306,760.80	-247,983.33	306,760.80	0.00	-247,983.33	306,760.80	306,760.80	0.00
Proyectos no habitacionales.	0.00	58,777.47	0.00	58,777.47	306,760.80	-247,983.33	306,760.80	0.00	-247,983.33	306,760.80	306,760.80	0.00
Total =>	224,376,743.04	13,237,996.19	188,078.30	237,426,660.93	208,111,576.45	29,315,084.48	208,111,576.45	-0.00	29,315,084.48	207,787,822.49	207,787,822.49	323,753.96

DR. RAMON HERNANDEZ REYES
PRESIDENTE DEL I.E.M.

C.P. NORMA GASPAR FLORES
VOCAL DE ADMINISTRACION Y PRERROGATIVAS





**INSTITUTO ELECTORAL DE
MICHOACÁN
CONTRALORÍA**

**“INFORME DE LA REVISIÓN A LOS ESTADOS
FINANCIEROS CORRESPONDIENTES AL MES DE
DICIEMBRE DE 2016”**

Morelia, Michoacán a 08 de marzo de 2017

INDICE

I.	Introducción.....	3
II.	Objetivo.....	3
III.	Metodología.....	3
IV.	Recomendaciones.....	6



I. INTRODUCCIÓN

La Contraloría en el ejercicio de sus funciones, con la finalidad de dar cumplimiento a su programa anual de trabajo y de conformidad con lo establecido en los artículos 46 y 50 inciso f) del Código Electoral del Estado de Michoacán de Ocampo, procedió a revisar los estados financieros del Instituto, correspondientes al mes de diciembre de 2016, verificando la debida integración de la información financiera y la correcta aplicación de los recursos autorizados al Instituto.

II. OBJETIVO

Contribuir a la mejora continua en el manejo y control de los recursos financieros del Instituto, mediante la verificación de la correcta y transparente aplicación de las erogaciones efectuadas, comprobando que los estados financieros y la contabilidad hayan sido elaborados conforme a las normas de información financiera gubernamental, apegándose a la normatividad aplicable.

III. METODOLOGÍA

1. El Departamento de Contabilidad de la Vocalía de Administración y Prerrogativas durante el mes de marzo de 2017, nos proporcionó los estados financieros y la documentación comprobatoria correspondiente al mes de diciembre del 2016.



2. Revisión.- Las técnicas de auditoría aplicadas en esta etapa fueron el estudio general, cálculo, inspección y análisis documental de la información financiera, la muestra revisada fue del 100%.

3. Resultados.- La revisión a los estados financieros del mes diciembre del 2016, se efectuó conforme a lo establecido en las Normas Generales de Auditoría Gubernamental, obteniéndose lo siguiente:

Los estados financieros (mismos que forman parte este informe), reflejan razonablemente la situación financiera del Instituto Electoral de Michoacán al 31 de diciembre de 2016, los cuales se elaboraron conforme a las normas de información financiera gubernamental y se encuentran debidamente integrados, reflejando la correcta aplicación de los recursos del Instituto.

Excepto que:

- 3.1. Por error, en el estado analítico del pasivo concentran en la subcuenta de financiamiento a partidos políticos los montos de la subcuenta de retención a favor del INE de multas a partidos políticos y de la subcuenta de reintegro de partidos políticos de prerrogativas.

- 3.2. Por error en el catálogo de cuentas registran como subsucuentas de HSBC los montos de las cuentas bancarias de BBVA Bancomer y Banco del Bajío.

- 3.3. Por error no se registraron las transferencias presupuestales por un monto de \$2,415,873.50, en las siguientes partidas:



PARTIDA	DESCRIPCIÓN
11301	Sueldo base al personal permanente
15202	Liquidaciones
15901	Otras prestaciones
21201	Materiales y útiles de impresión y reproducción
22104	Productos alimenticios para el personal en las instalaciones
22106	Productos alimenticios derivados de
24601	Material Electrónico
24701	Artículos metálicos para construcción
26000	Combustible, lubricantes y aditivos
33304	Otros Servicios Profesionales
33501	Estudios e investigación
33602	Otros Servicios Comerciales
36601	Servicio de creación y difusión de contenido
37201	Pasajes terrestres nacionales para labores en campo
38301	Congresos y convenciones
48101	Donativos a Instituciones sin fines de lucro

- 3.4. Por error del sistema existe una diferencia entre el presupuesto de egresos modificado y la ley de ingresos modificada por \$324,539.07.
- 3.5. Por error registraron la provisión de las cuotas patronales del INFONAVIT en aportaciones al IMSS.
- 3.6. Por error no registraron en el activo no circulante ni en el gasto la compra de 4 computadoras portátiles y de una impresora y la registraron como un anticipo por la adquisición de bienes.
- 3.7. Por error registraron en la subcuenta de I.S.R. sueldos y salarios \$1,986.90 correspondiente al I.S.R. de aguinaldo de personal eventual, debiendo registrarse en la subcuenta de I.S.R. asimilados a salarios.
- 3.8. Por error continúan sin registrar en el activo no circulante y en el patrimonio la baja de un multifuncional por \$2,302.60 y de un vehículo por la cantidad de \$ 157,473.00.

- 3.9. La comprobación de gastos por concepto de comisiones dentro y fuera del Estado, se realiza en un plazo mayor a 5 días hábiles posteriores al término de la comisión, contraponiéndose a lo establecido en el procedimiento.
- 3.10. Registran en deudores diversos los gastos por comprobar que se utilizan para adquirir bienes y servicios con proveedores con los cuales el Instituto no tiene crédito.

IV. RECOMENDACIONES

1. Que antes de emitir en forma definitiva los estados financieros se revisen.
2. Que se efectúe una reclasificación del catálogo de cuentas.
3. Que se realicen los ajustes contables correspondientes de conformidad con la hoja de ajustes que se anexa al presente informe.
4. Que se registre en el activo no circulante y en el patrimonio la baja de los bienes muebles que por error no han sido dados de baja.
5. Que la comprobación de gastos por concepto de comisiones dentro y fuera del Estado, se realice dentro de los 5 días hábiles siguientes a la fecha de conclusión de la misma, de conformidad con lo establecido en el Manual Administrativo para el Ejercicio, Pago y Comprobación de Viáticos del Instituto Electoral de Michoacán.



6. Que se cree un fondo revolvente para la adquisición de bienes y servicios que son necesarios para el adecuado funcionamiento del Instituto y que se realizan con proveedores con los que el Instituto no tiene crédito.

Morelia, Michoacán a 08 de marzo de 2017

Entregó

C.P. Sergio Vázquez Collazo

Contralor

Recibió

C.P. Norma Gaspar Flores

Vocal de Administración y Prerrogativas

L.C. Jorge J. Sánchez Ruisánchez

Jefe del Depto. de Contabilidad



INSTITUTO ELECTORAL DE MICHOACÁN
CENTRALORÍA



AJUSTES DE DICIEMBRE 2016 PARTE CONTABLE

NO	PÓLIZA	CUENTA	CLAVE	CONCEPTO	PARCIAL	DEBE	HABER
1	09/12/2016	CUENTA SUBCUENTA CUENTA SUBCUENTA	2117 2117-1-01 - 2117 2117-1-02 -	RETENCIONES Y CONTRIBUCIONES POR PAGAR A I.S.R. Sueldos y Salarios RETENCIONES Y CONTRIBUCIONES POR PAGAR A I.S.R. Asimilados a Salarios ERROR NO REGISTRAN ISR POR SALARIOS ASIMILABLES, TODO LO MANDAN A ISR SUELDOS Y SALARIOS ES MISR DE AGUINALDO PÓLIZA C01994 AJUSTE 01 PÓLIZA C01994		1,596.90	1,596.90
2	06/12/2016	CUENTA SUBCUENTA CUENTA SUBCUENTA CUENTA SUBCUENTA CUENTA SUBCUENTA	1241 1241-3-51501 1241-3-51501 1241-3-51501 5121 5121-21201 5121-21401 1131 1131-005	MOBILIARIO Y EQUIPO DE ADMINISTRACIÓN? Bienes informáticos. Bienes informáticos. Bienes informáticos. MATERIALES DE ADMINISTRACIÓN, EMISIÓN DE D Materiales y útiles de impresión y repro Materiales y útiles para el procesamiento ANTICIPO A PROVEEDORES POR ADQUISICIÓN DE ROGA COMERCIALIZACIÓN Y ADMINISTRACIÓN, ERROR EN REGISTRO, NO REGISTRAN EL ACTIVO Y EL GASTO LA FACTURA NO HABLA DE ANTICIPO, SE PAGA POR EL TOTAL	22,068.00 17,320.82 12,242.64	51,661.46 15,288.30 40,413.68	87,363.94

Entrego:

C.P. Sergio Vázquez Collazo
Contralor

Recibe:

C.P. Norma Gaspar Flores
Vocal de Administración y Prerrogativas

C.P. Jorge J. Sánchez Ruisánchez
Jefe del Depto. de Contabilidad



ESTADOS FINANCIEROS DE DICIEMBRE 2016

Instituto Electoral de Michoacán



Estado de Situación Financiera
AL 31/DIC/2016
(Cifras en pesos y centavos)

Página:

1

ACTIVO

ACTIVO CIRCULANTE

BANCOS/TESORERIA	\$2,374,700.43	
INVERSIONES TEMPORALES (HASTA 3 MESES)	\$12,096,715.12	
DEUDORES DIVERSOS POR COBRAR A CORTO PLAZO	\$33,164.56	
INGRESOS POR RECUPERAR A CORTO PLAZO	\$561,741.00	
ANTICIPO A PROVEEDORES POR ADQUISICIÓN DE BIENES Y	\$285,220.08	
Suma ACTIVO CIRCULANTE		\$15,351,541.19

ACTIVO NO CIRCULANTE

TERRENOS	\$12,935,950.00	
EDIFICIOS NO HABITACIONALES	\$8,262,724.39	
CONSTRUCCIONES EN PROCESO EN BIENES PROPIOS	\$533,687.00	
MOBILIARIO Y EQUIPO DE ADMINISTRACIÓN	\$9,181,226.45	
MOBILIARIO Y EQUIPO EDUCACIONAL Y RECREATIVO	\$497,060.67	
VEHICULOS Y EQUIPO DE TRANSPORTE	\$5,784,043.17	
MAQUINARIA, OTROS EQUIPOS Y HERRAMIENTAS	\$141,210.28	
SOFTWARE	\$582,719.24	
LICENCIAS	\$6,000.01	
Suma ACTIVO NO CIRCULANTE		\$37,924,621.21

TOTAL DE ACTIVO

\$53,276,162.40

PASIVO

PASIVO CIRCULANTE

SERVICIOS PERSONALES POR PAGAR A CORTO PLAZO	\$977,612.56	
PROVEEDORES POR PAGAR A CORTO PLAZO	\$3,050.18	
RETENCIONES Y CONTRIBUCIONES POR PAGAR A CORTO PLAZO	\$3,043,402.97	
OTRAS CUENTAS POR PAGAR A CORTO PLAZO	\$2,231.08	
OTRAS PROVISIONES A CORTO PLAZO	\$595,655.71	
Suma PASIVO CIRCULANTE		\$4,621,952.50

TOTAL DE PASIVO

\$4,621,952.50

PATRIMONIO

HACIENDA PÚBLICA /PATRIMONIO GENERADO

RESULTADO DEL EJERCICIO (AHORRO)	\$10,121,594.87	
RESULTADOS DE EJERCICIOS ANTERIORES	\$38,532,615.03	
Suma HACIENDA PÚBLICA /PATRIMONIO GENERADO		\$48,654,209.90

TOTAL DE PATRIMONIO

\$48,654,209.90

TOTAL DE PASIVO Y PATRIMONIO

\$53,276,162.40

CUENTAS DE ORDEN CONTABLES

DEMANDAS JUDICIAL EN PROCESO DE RESOLUCIÓN	\$571,862.98
RESOLUCION DE DEMANDAS EN PROCESO JUDICIAL	\$571,862.98



Estado de Situación Financiera
AL 31/DIC/2016
(Cifras en pesos y centavos)

Página: 1

CUENTAS DE ORDEN PRESUPUESTAL DE LOS INGRESOS

LEY DE INGRESOS ESTIMADA	\$224,376,743.04
LEY DE INGRESOS POR EJECUTAR	\$0.04
MODIFICACIONES A LA LEY DE INGRESOS ESTIMADA	\$26,488,437.83
LEY DE INGRESOS DEVENGADA	\$250,865,180.83
LEY DE INGRESOS RECAUDADA	\$250,865,180.83

CUENTAS DE ORDEN PRESUPUESTAL DE LOS EGRESOS

PRESUPUESTO DE EGRESOS APROBADO	\$224,376,743.04
PRESUPUESTO DE EGRESOS POR EJERCER	\$9,109,216.97
MODIFICACIONES AL PRESUPUESTO DE EGRESOS APROBADO	\$26,812,976.90
PRESUPUESTO DE EGRESOS COMPROMETIDO	\$242,080,502.97
PRESUPUESTO DE EGRESOS DEVENGADO	\$242,080,502.97
PRESUPUESTO DE EGRESOS EJERCIDO	\$240,928,881.14
PRESUPUESTO DE EGRESOS PAGADO	\$240,928,881.14

DR. RAMON HERNANDEZ REYES
PRESIDENTE DEL I.E.M.



INSTITUTO ELECTORAL
DE MICHOACAN

C.P. NORMA GASPAR FLORES
VOCAL DE ADMINISTRACION Y PRERROGATIVAS



ESTADO DE RESULTADOS
FORMA POR OBJETO DEL GASTO
(Cifras en pesos y centavos)

1.- INGRESOS

	PERIODO	%	ACUMULADO	%
	1/dic al 31/dic/2016		1º/Ene al 31/dic/2016	
INCENTIVOS DERIVADOS DE LA COLABORACIÓN	1,545,801.00	6.86%	9,850,649.00	3.93%
OTROS APROVECHAMIENTOS	29,179.71	0.13%	4,637,788.83	1.85%
TRANSFERENCIAS INTERNAS Y ASIGNACIONES	20,965,045.07	93.01%	236,376,743.00	94.22%
Total de Ingresos	22,540,025.78	100.00%	250,865,180.83	100.00%

2.- GASTOS

REMUNERACIONES AL PERSONAL DE CARÁCTER P	2,362,384.44	7.00%	27,768,396.08	11.53%
REMUNERACIONES AL PERSONAL DE CARÁCTER T	947,944.64	2.81%	11,088,174.36	4.61%
REMUNERACIONES ADICIONALES Y ESPECIALES	6,028,718.24	17.87%	8,486,907.82	3.53%
SEGURIDAD SOCIAL	964,246.17	2.86%	7,157,080.93	2.97%
OTRAS PRESTACIONES SOCIALES Y ECONÓMICAS	1,717,761.44	5.09%	11,267,021.20	4.68%
PAGO DE ESTUDIOS A SERVIDORES PÚBLICOS	701,500.00	2.08%	701,500.00	0.29%
MATERIALES DE ADMINISTRACIÓN, EMISIÓN DE	74,485.83	0.22%	278,177.86	0.12%
ALIMENTOS Y UTENSILIOS	132,154.73	0.39%	482,760.36	0.20%
MATERIALES Y ARTÍCULOS DE CONSTRUCCIÓN Y D	4,388.54	0.01%	158,996.95	0.07%
PRODUCTOS QUÍMICOS, FARMACÉUTICOS Y DE LAB	0.00	0.00%	8,878.01	0.00%
COMBUSTIBLES, LUBRICANTES Y ADITIVOS	54,088.34	0.16%	617,083.72	0.26%
VESTUARIO, BLANCOS, PRENDAS DE PROTECCIÓN	0.00	0.00%	8,095.45	0.00%
HERRAMIENTAS, REPARACIONES Y ACCESORIOS M	6,728.00	0.02%	61,651.99	0.03%
SERVICIOS BÁSICOS	97,844.09	0.29%	669,155.73	0.28%
SERVICIOS DE ARRENDAMIENTO	91,157.10	0.27%	644,922.91	0.27%
SERVICIOS PROFESIONALES, CIENTÍFICOS Y T	546,258.05	1.62%	3,821,208.08	1.59%
SERVICIOS FINANCIEROS, BANCARIOS Y COMER	8,017.68	0.02%	214,059.16	0.09%
SERVICIOS DE INSTALACIÓN, REPARACIÓN, MANT	245,881.98	0.73%	3,352,621.41	1.39%
SERVICIOS DE COMUNICACIÓN SOCIAL Y PUBLIC	240,740.00	0.71%	1,528,281.07	0.63%
SERVICIOS DE TRASLADO Y VIÁTICOS	72,952.27	0.22%	1,039,422.32	0.43%
SERVICIOS OFICIALES	62,784.77	0.19%	587,841.27	0.24%
OTROS SERVICIOS GENERALES	184,325.48	0.55%	1,036,027.43	0.43%
AYUDAS SOCIALES A PERSONAS	0.00	0.00%	7,996.86	0.00%
AYUDAS SOCIALES A INSTITUCIONES	19,196,638.53	56.89%	159,756,236.74	66.36%
DONATIVOS A INSTITUCIONES SIN FINES DE L	1,000.00	0.00%	1,000.00	0.00%
OTROS GASTOS VARIOS	0.00	0.00%	88.25	0.00%
Total de Gastos	33,742,000.32	100.00%	240,743,585.96	100.00%

UTILIDAD DEL EJERCICIO

-11,201,974.54

10,121,594.87

DR. RAMON HERNANDEZ REYES
PRESIDENTE DEL I.E.M.



C.P. NORMA GASPAR FLORES
VOCAL DE ADMINISTRACIÓN Y PRERROGATIVAS

Estado de Actividades
Del 1º Ene al 31/dic/2016
(Cifras en pesos y centavos)

1.- INGRESOS Y OTROS BENEFICIOS

	2016	%	2015	%
INGRESOS DE GESTI?	14,488,437.83	5.78	8,291,967.74	1.47
APROVECHAMIENTOS DE TIPO CORRIENTE	14,488,437.83	5.78	8,291,967.74	1.47
INCENTIVOS DERIVADOS DE LA COLABORACI? FISCAL	9,850,649.00	3.93		
OTROS APROVECHAMIENTOS	4,637,788.83	1.85	8,291,967.74	1.47
PARTICIPACIONES, APORTACIONES, TRANSFERENCIAS, ASI	236,376,743.00	94.22	555,946,440.00	98.53
TRANSFERENCIAS, ASIGNACIONES, SUBSIDIOS Y OTRAS AY	236,376,743.00	94.22	555,946,440.00	98.53
TRANSFERENCIAS INTERNAS Y ASIGNACIONES DEL SECTOR PÚ	236,376,743.00	94.22	555,946,440.00	98.53
Total de Ingresos y Otros Beneficios	250,865,180.83	100.00	564,238,407.74	100.00

2.- GASTOS Y OTRAS PERDIDAS

GASTOS DE FUNCIONAMIENTO	80,978,264.11	33.64	295,347,967.85	58.22
SERVICIOS PERSONALES	66,469,080.39	27.61	179,767,439.20	35.43
REMUNERACIONES AL PERSONAL DE CARÁCTER PERMANENTE	27,768,396.08	11.53	24,975,711.15	4.92
REMUNERACIONES AL PERSONAL DE CARÁCTER TRANSITORIO	11,088,174.36	4.61	49,134,603.02	9.68
REMUNERACIONES ADICIONALES Y ESPECIALES	8,486,907.82	3.53	80,683,856.17	15.90
SEGURIDAD SOCIAL	7,157,080.93	2.97	9,366,134.81	1.85
OTRAS PRESTACIONES SOCIALES Y ECON?ICAS	11,267,021.20	4.68	14,874,134.05	2.93
PAGO DE EST?ULOS A SERVIDORES P?LICOS	701,500.00	0.29	733,000.00	0.14
MATERIALES Y SUMINISTROS	1,615,644.34	0.67	44,807,898.45	8.83
MATERIALES DE ADMINISTRACI?, EMISI? DE DOCUMENTOS	278,177.86	0.12	34,336,508.89	6.77
ALIMENTOS Y UTENSILIOS	482,760.36	0.20	4,938,083.06	0.97
MATERIALES Y ART?ULOS DE CONSTRUCCI? Y DE REPARACI?	158,996.95	0.07	902,442.52	0.18
PRODUCTOS QU?MICOS, FARMAC?TICOS Y DE LABORATORIO	8,878.01	0.00	25,051.02	0.00
COMBUSTIBLES, LUBRICANTES Y ADITIVOS	617,083.72	0.26	2,581,334.97	0.51
VESTUARIO, BLANCOS, PRENDAS DE PROTECCI? Y ART?ULO	8,095.45	0.00	1,407,401.80	0.28
HERRAMIENTAS, REFACCIONES Y ACCESORIOS MENORES	61,651.99	0.03	617,076.19	0.12
SERVICIOS GENERALES	12,893,539.38	5.36	70,772,630.20	13.95
SERVICIOS BÁSICOS	669,155.73	0.28	3,881,935.33	0.77
SERVICIOS DE ARRENDAMIENTO	644,922.91	0.27	4,096,059.82	0.81
SERVICIOS PROFESIONALES, CIENT?ICOS Y T?NICOS Y OT	3,821,208.08	1.59	35,352,231.04	6.97
SERVICIOS FINANCIEROS, BANCARIOS Y COMERCIALES	214,059.16	0.09	1,783,566.21	0.35
SERVICIOS DE INSTALACI?, REPARACI?, MANTENIMIENTO	3,352,621.41	1.39	6,653,525.45	1.31
SERVICIOS DE COMUNICACI? SOCIAL Y PUBLICIDAD	1,528,281.07	0.63	9,384,714.00	1.85
SERVICIOS DE TRASLADO Y VIÁTICOS	1,039,422.32	0.43	5,994,054.54	1.18
SERVICIOS OFICIALES	587,841.27	0.24	1,987,939.60	0.39
OTROS SERVICIOS GENERALES	1,036,027.43	0.43	1,638,604.21	0.32
TRANSFERENCIAS, ASIGNACIONES, SUBSIDIOS Y OTRAS AY	159,765,233.60	66.36	211,820,379.28	41.75
AYUDAS SOCIALES	159,764,233.60	66.36	211,820,379.28	41.75
AYUDAS SOCIALES A PERSONAS	7,996.86	0.00		
AYUDAS SOCIALES A INSTITUCIONES	159,756,236.74	66.36	211,820,379.28	41.75
DONATIVOS	1,000.00	0.00		
DONATIVOS A INSTITUCIONES SIN FINES DE LUCRO	1,000.00	0.00		
OTROS GASTOS Y P?DIDAS EXTRAORDINARIAS	88.25	0.00	169,937.73	0.03
ESTIMACIONES, DEPRECIACIONES, DETERIOROS, OBSOLESC	0.00	0.00	161,949.20	0.03
DISMINUCION DE BIENES POR PÉRDIDA, OBSOLESCENCIA Y	0.00	0.00	161,949.20	0.03
OTROS GASTOS	88.25	0.00	7,988.53	0.00
OTROS GASTOS VARIOS	88.25	0.00	7,988.53	0.00
Total de Gastos y Otras Pérdidas	240,743,585.96	100.00	507,338,284.86	100.00

Resultado del Ejercicio (Ahorro/Desahorro) 10,121,594.87

56,900,122.88

DR. RAMON HERNANDEZ REYES
PRESIDENTE DEL I.E.M.

C.P. NORMA GASPAR FLORES
VOCAL DE ADMINISTRACIÓN Y PRERROGATIVAS


Estado de Flujo de Efectivo
Del 1o de Enero AL 31/dic/2016

Página: 1

(Cifras en pesos y centavos)

	2016	2015
Flujos Netos de Efectivo de las Actividades de Operación		
ORIGEN:		
Aprovechamientos de Tipo Corriente	<u>\$250,865,180.83</u>	<u>\$564,238,407.74</u>
Transferencias, Asignaciones y Subsidios y Otras Ayudas	\$14,488,437.83	\$8,291,967.74
	\$236,376,743.00	\$555,946,440.00
APLICACIÓN:		
Servicios Personales	<u>\$271,112,648.71</u>	<u>\$533,075,064.40</u>
Materiales y Suministros	\$65,504,834.22	\$177,169,972.16
Servicios Generales	\$1,612,594.16	\$44,606,757.91
Ayudas Sociales	\$12,709,213.90	\$69,563,101.27
Donativos	\$159,764,233.60	\$211,820,379.28
Otras Aplicaciones de Operación	\$1,000.00	
Flujos Netos de Efectivo por Actividades de Operación	<u>\$31,520,772.83</u>	<u>\$29,914,853.78</u>
	(\$20,247,467.88)	\$31,163,343.34
Flujos Netos de Efectivo de las Actividades de Inversión		
ORIGEN:		
APLICACIÓN:		
Bienes Inmuebles, Infraestructura y Construcciones	<u>\$1,337,005.26</u>	<u>\$2,928,800.95</u>
Bienes Muebles	\$533,687.00	
Otras Aplicaciones de Inversión	\$477,171.28	\$2,905,967.21
Flujos Netos de Efectivo por Actividades de Inversión	<u>\$326,146.98</u>	<u>\$22,833.74</u>
	(\$1,337,005.26)	(\$2,928,800.95)
Flujos Netos de Efectivo de las Actividades de Financiamiento		
ORIGEN:		
APLICACIÓN:		
Flujos Netos de Efectivo por Actividades de Financiamiento		
Disminución Neta en el Efectivo y Equivalentes al Efectivo:		
Efectivo y Equivalentes al Efectivo al Inicio del Ejercicio	<u>(\$21,584,473.14)</u>	<u>\$28,234,542.39</u>
Efectivo y Equivalentes al Efectivo al Final del Ejercicio	\$36,055,888.69	\$7,821,346.30
	\$14,471,415.55	\$36,055,888.69

DR. RAMON HERNANDEZ REYES
PRESIDENTE DEL I.E.M.



C.P. NORMA GASPAR FLORES
VOCAL DE ADMINISTRACION Y PRERROGATIVAS



DE 01/DIC AL 31/DIC/16

ORIGEN DE LOS RECURSOS

EXISTENCIA EN EFECTIVO Y EQUIVALENTES AL 30/nov/16	24,125,129.35
APROVECHAMIENTOS DE TIPO CORRIENTE	1,574,980.71
TRANSFERENCIAS, ASIGNACIONES, SUBSIDIOS	20,965,045.07
Disminuciones del Activo	24,436,023.04
Incrementos del Pasivo	37,200,810.82
Incrementos del Patrimonio	78,453.38
TOTAL ORIGEN	108,380,442.37

APLICACION DE LOS RECURSOS

SERVICIOS PERSONALES	12,722,554.93
MATERIALES Y SUMINISTROS	271,845.44
SERVICIOS GENERALES	1,549,961.42
AYUDAS SOCIALES	19,196,638.53
DONATIVO	1,000.00
Incrementos del Activo	24,510,059.31
Disminuciones del Pasivo	35,508,396.35
Disminuciones del Patrimonio	148,570.84
EXISTENCIA EN EFECTIVO Y EQUIVALENTES AL 31/dic/16	14,471,415.55
TOTAL APLICACION	108,380,442.37

DR. RAMON HERNANDEZ REYES
PRESIDENTE DEL I.E.M.



INSTITUTO ELECTORAL
DE MICHOACAN

C.P. NORMA GASPAR FLORES
VOCAL DE ADMINISTRACION Y PRERROGATIVAS



Estado de Variación en la Hacienda Pública
DEL 1º DE ENE AL 31/DIC/2016
(Cifras en pesos y centavos)

CONCEPTO	Hacienda Pública / Patrimonio Contribuido	Hacienda Pública / Patrimonio Generado de Ejercicios Anteriores	Hacienda Pública / Patrimonio Generado del Ejercicio	Ajustes por Cambios de Valor	TOTAL
Rectificaciones de Resultados de Ejercicios Anteriores 2015					
Rectificaciones de Resultados de Ejercicios Anteriores					
Patrimonio Neto Inicial Ajustado del Ejercicio 2015					
Aportaciones					
Donaciones de Capital					
Variaciones de la Hacienda Pública/Patrimonio Neto del Ejercicio 2015					
Resultados del Ejercicio (Ahorro/Desahorro)			56,900,122.88		56,900,122.88
Resultados de Ejercicios Anteriores			56,900,122.88		56,900,122.88
Revalúos					
Reservas					
Hacienda Pública/Patrimonio Neto Final del Ejercicio 2015			<u>56,900,122.88</u>		<u>56,900,122.88</u>
Patrimonio Neto Inicial Ajustado del Ejercicio 2015					
Actualización de la Hacienda Pública/Patrimonio					
Cambios de la Hacienda Pública/Patrimonio Neto del Ejercicio 2016					
Aportaciones					
Donaciones de Capital					
Actualización de la Hacienda Pública/Patrimonio					
Variaciones de la Hacienda Pública/Patrimonio Neto del Ejercicio 2016					
Resultados del Ejercicio (Ahorro/Desahorro)		38,532,615.03	-46,778,528.01		-8,245,912.98
Resultados de Ejercicios Anteriores		38,532,615.03	-46,778,528.01		-46,778,528.01
Revalúos					
Reservas					
Saldo Neto en la Hacienda Pública / Patrimonio del Ejercicio 2016		<u>38,532,615.03</u>	<u>10,121,594.87</u>		<u>48,654,209.90</u>

DR. RAMÓN HERNÁNDEZ REYES
PRESIDENTE DEL I.E.M.

C.P. NORMA GASPAR FLORES
VOCAL DE ADMINISTRACIÓN Y PRERROGATIVAS

CUENTA ECONÓMICA
CLASIFICACIÓN ECONOMICA AL 31/dic/2016

INGRESOS

INGRESOS CORRIENTES

Derechos, Productos y Aprovechamientos Corrientes	<u>\$14,488,437.83</u>
Aprovechamientos Corrientes No Incluidos en Otros	\$14,488,437.83

Transferencias, Asignaciones y Donativos Corriente Del Sector Público	<u>\$236,376,743.00</u>
	\$236,376,743.00

INGRESOS DE CAPITAL:

Incremento de la Depreciación, Amortización, Estim Provisiones	<u>-\$3,151,325.76</u>
	-\$3,151,325.76

TOTAL DE INGRESOS	<u><u>\$247,713,855.07</u></u>
--------------------------	--------------------------------

GASTOS

GASTOS CORRIENTES:

Gastos de Consumo de los Entes del Gob. General	<u>\$80,978,264.11</u>
Sueldos y Salarios	\$59,311,999.46
Contribuciones Sociales	\$7,157,080.93
Impuestos sobre Nominas	\$982,483.92
Compra de Bienes y Servicios	\$13,526,699.80

Gasto de la Propiedad	<u>\$6,599.95</u>
Gastos de la Propiedad Distintos de Intereses	\$6,599.95

Transferencias, Asignaciones y Donativos Corriente Al Sector Privado	<u>\$159,764,233.60</u>
	\$159,764,233.60

GASTOS DE CAPITAL:

Construcciones en Proceso	<u>\$533,687.00</u>
Construcciones en Proceso	\$533,687.00

Activos Fijos (Formación Bruta de Capital Fijo)	<u>\$803,318.26</u>
Equipo de transporte	\$291,990.01
Equipo de Tecnología	\$93,097.95
Otra Maquinaria y Equipo	\$92,083.32
Activos Fijos Intangibles	\$326,146.98

Activos No Producidos	<u>\$6,000.01</u>
Activos Intangibles No Producidos (MEFP 7.78)	\$6,000.01

TOTAL DE GASTOS	<u><u>\$242,092,102.93</u></u>
------------------------	--------------------------------

FINANCIAMIENTO

FUENTES FINANCIERAS:

Disminución de Activos Financieros	<u>-\$33,253,151.33</u>
Disminución de Activos Financieros Corrientes	-\$21,046,837.88
Disminución de Activos Financieros No Corrientes	-\$12,206,313.45

Incremento de Pasivos	<u>\$16,156,746.24</u>
Incremento de Pasivos Corrientes	\$16,155,901.04
Incremento de Pasivo No Corrientes	\$845.20

TOTAL DE FINANCIAMIENTO	<u><u>-\$17,096,405.09</u></u>
--------------------------------	--------------------------------

DR. RAMON HERNANDEZ REYES
PRESIDENTE DEL I.E.M.

INSTITUTO ELECTORAL
DE MICHOACÁN

C.P. NORMA GASPAR FLORES
VOCAL DE ADMINISTRACIÓN Y PRERROGATIVAS



**Estado de Cambios en la Situación Financiera
DEL 1 DE ENERO AL 31/DIC/2016**

(Cifras en pesos y centavos)

	Origen	Aplicación
ACTIVO	<u>\$33,253,151.33</u>	
ACTIVO CIRCULANTE	<u>\$21,046,837.88</u>	
EFFECTIVO Y EQUIVALENTES	\$21,584,473.14	
BANCOS/TESORERÍA	\$3,229,505.05	
INVERSIONES TEMPORALES (HASTA 3 MESES)	\$18,354,968.09	
DERECHOS A RECIBIR EFECTIVO O EQUIVALENTES		\$480,710.70
DEUDORES DIVERSOS POR COBRAR A CORTO PLAZO	\$81,030.30	
INGRESOS POR RECUPERAR A CORTO PLAZO		\$561,741.00
DERECHOS A RECIBIR BIENES O SERVICIOS		\$56,924.56
ANTICIPO A PROVEEDORES POR ADQUISICIÓN DE BIENES Y		\$56,924.56
ACTIVO NO CIRCULANTE	<u>\$12,206,313.45</u>	
BIENES INMUEBLES, INFRAESTRUCTURA Y CONSTRUCCIONES EN PROCESO	<u>\$11,466,313.00</u>	
TERRENOS		
EDIFICIOS NO HABITACIONALES		
CONSTRUCCIONES EN PROCESO EN BIENES PROPIOS	\$11,466,313.00	
BIENES MUEBLES	<u>\$1,066,147.43</u>	
MOBILIARIO Y EQUIPO DE ADMINISTRACIÓN	\$237,418.55	
MOBILIARIO Y EQUIPO EDUCACIONAL Y RECREATIVO		\$8,774.32
VEHICULOS Y EQUIPO DE TRANSPORTE	\$918,413.20	
MAQUINARIA, OTROS EQUIPOS Y HERRAMIENTAS		\$80,910.00
ACTIVOS INTANGIBLES		<u>\$326,146.98</u>
SOFTWARE		\$320,146.97
LICENCIAS		\$6,000.01
PASIVO		<u>\$12,155,894.44</u>
PASIVO CIRCULANTE		<u>\$12,155,049.24</u>
CUENTAS POR PAGAR A CORTO PLAZO		\$12,159,914.67
CONTRATISTAS POR OBRAS PÚBLICAS POR PAGAR A CORTO PLAZO		\$12,000,000.00
TRANSFERENCIAS OTORGADAS POR PAGAR A CORTO PLAZO		\$159,914.67
FONDOS Y BIENES DE TERCEROS EN GARANTÍA Y/O ADMINISTRACIÓN A CORTO PLAZO		<u>\$845.30</u>
FONDOS EN ADMINISTRACIÓN A CORTO PLAZO		\$845.30
PROVISIONES A CORTO PLAZO	\$5,710.73	
PROVISIÓN PARA DEMANDAS Y JUICIOS A CORTO PLAZO	\$5,710.73	
PASIVO NO CIRCULANTE		<u>\$845.20</u>
FONDOS Y BIENES DE TERCEROS EN GARANTÍA Y/O ADMINISTRACIÓN A LARGO PLAZO		<u>\$845.20</u>
FONDOS EN ADMINISTRACIÓN A LARGO PLAZO		\$845.20
PASIVO		<u>\$4,000,851.80</u>
PASIVO CIRCULANTE		<u>\$4,000,851.80</u>
CUENTAS POR PAGAR A CORTO PLAZO		\$843,815.31
SERVICIOS PERSONALES POR PAGAR A CORTO PLAZO		\$1,626,002.02
PROVEEDORES POR PAGAR A CORTO PLAZO		\$1,459,456.39
RETENCIONES Y CONTRIBUCIONES POR PAGAR A CORTO PLAZO	\$2,249,092.71	
OTRAS CUENTAS POR PAGAR A CORTO PLAZO		\$7,449.61
PROVISIONES A CORTO PLAZO		<u>\$3,157,036.49</u>
OTRAS PROVISIONES A CORTO PLAZO		\$3,157,036.49
PATRIMONIO		<u>\$17,096,405.09</u>
HACIENDA PÚBLICA /PATRIMONIO GENERADO		<u>\$17,096,405.09</u>
RESULTADOS DEL EJERCICIO (AHORRO/ DESAHORRO)		\$16,248,394.93
RESULTADO DEL EJERCICIO (AHORRO)		\$16,248,394.93
RESULTADOS DE EJERCICIOS ANTERIORES		<u>\$848,010.16</u>
RESULTADOS DE EJERCICIOS ANTERIORES		\$848,010.16
TOTAL DE PASIVO Y PATRIMONIO		<u>\$21,097,256.89</u>

DR. RAMON HERNANDEZ REYES
PRESIDENTE DEL I.E.M.

C.P. NORMA GASPAR FLORES
VOCA. DE ADMINISTRACIÓN Y PRERROGATIVAS



Estado Analítico de la Deuda y Otros Pasivos
Del 1o de Enero AL 31-dic-2016
(Cifras en pesos y centavos)

DENOMINACIONES DE LAS DEUDAS MONEDA DE	Saldos al Momento "N-1 Institución o País Acreedor del Periodo"	Amortización Bruta	Colocación Bruta	Movimientos del Periodo		Variación del Endeudamiento	Saldos al Momento "N del Periodo"
				Endeudamiento Neto del Periodo	Depuración o Conciliación		
CONTRATACIÓN							
OTROS PASIVOS							
Pesos M.N.	Otros pasivos	20,778,698.74	289,755,024.28	273,598,278.04	(16,156,746.24)	(16,156,746.24)	4,621,952.50
	SUBTOTAL =>	20,778,698.74	289,755,024.28	273,598,278.04	(16,156,746.24)	(16,156,746.24)	4,621,952.50
	TOTAL DEUDA Y OTROS PASIVOS =>	20,778,698.74	289,755,024.28	273,598,278.04	(16,156,746.24)	(16,156,746.24)	4,621,952.50


DR. RAMON HERNANDEZ REYES
PRESIDENTE DEL I.E.M.




C.P. NORMA GASPAS FLORES
VOCAL DE ADMINISTRACION Y PRERROGATIVAS



ESTADO ANALÍTICO DEL ACTIVO
Del 1 diciembre al 31 diciembre 2016

<u>CONCEPTO</u>	<u>Saldo del Inicial 1</u>	<u>Cargos del Periodo 2</u>	<u>Abonos del Periodo 3</u>	<u>Saldo Final 4=(1+2-3)</u>	<u>Variación del Periodo (4-1)</u>
1112 BANCOS/TESORERIA	2,642,021.79	44,128,707.93	44,396,029.29	2,374,700.43	-267,321.36
1112-01 HSBC	2,642,021.79	44,128,707.93	44,396,029.29	2,374,700.43	-267,321.36
1112-01-001 HSBC Cta. 4002307353	310,868.38	43,853,729.30	43,925,330.21	239,267.47	-71,600.91
1112-01-002 BBVA BANCOMER	195,894.08	274,960.24	470,699.08	155.24	-195,738.84
1112-01-003 BANCO DEL BAJIO CTA. 0125538890101	2,135,259.33	18.39	0.00	2,135,277.72	18.39
1114 INVERSIONES TEMPORALES (HASTA 3 MESES)	21,483,107.56	13,428,196.11	22,814,588.55	12,096,715.12	-9,386,392.44
1114-01 HSBC	21,483,107.56	13,428,196.11	22,814,588.55	12,096,715.12	-9,386,392.44
1114-01-01 HSBC Fdos. de Inv. 6336311934	21,483,107.56	13,428,196.11	22,814,588.55	12,096,715.12	-9,386,392.44
1122 CUENTAS POR COBRAR A CORTO PLAZO	-0.00	20,965,045.07	20,965,045.07	-0.00	-0.00
1122 CUENTAS POR COBRAR A CORTO PLAZO	-0.00	20,965,045.07	20,965,045.07	-0.00	-0.00
1122-91 Transferencias Internas y Asignaciones a	-0.00	20,965,045.07	20,965,045.07	-0.00	-0.00
1123 DEUDORES DIVERSOS POR COBRAR A CORTO PLAZO	160,846.53	109,942.39	237,624.36	33,164.56	-127,681.97
1123 DEUDORES DIVERSOS POR COBRAR A CORTO PLA	160,846.53	109,942.39	237,624.36	33,164.56	-127,681.97
1123-D014 URUAPAN NORTE	-61.80	0.00	0.00	-61.80	0.00
1123-007 Ramón Hernández Reyes	-1,781.40	1,781.40	0.00	0.00	1,781.40
1123-009 Martha López González	6,000.00	10,000.00	16,000.00	0.00	-6,000.00
1123-014 Humberto Urquiza Martínez	3,500.00	0.00	3,500.00	-0.00	-3,500.00
1123-021 María Sánchez Sánchez	2,649.65	0.00	0.00	2,649.65	0.00
1123-022 Juan Carlos Valdovinos Corona	-0.00	0.00	0.00	-0.00	0.00
1123-025 Luis Manuel Torres Delgado	-20.00	0.00	0.00	-20.00	0.00
1123-027 Carlos Cortés Oseguera	79,000.60	79,339.87	153,455.44	4,885.03	-74,115.57
1123-028 Sandra Nalleli Rangel Jimenez	-0.00	0.00	0.00	-0.00	0.00
1123-036 Gabriela Villalobos Romero	0.50	0.00	0.00	0.50	0.00
1123-038 Oscar Fernando Rios Pimentel	-2,774.41	0.00	0.00	-2,774.41	0.00
1123-040 Cristian Oros Hernández	2,766.74	0.00	2,766.74	0.00	-2,766.74
1123-042 Juan José Moreno Cisneros	3,800.00	500.00	3,900.00	400.00	-3,400.00
1123-043 Yurisha Andrade Morales	11,001.12	2,500.00	13,501.12	-0.00	-11,001.12
1123-045 José Román Ramiez Vargas	7,750.98	5,000.00	12,750.98	0.00	-7,750.98
1123-046 Elvia Higuera Pérez	9,300.00	0.00	5,559.04	3,740.96	-5,559.04
1123-050 ERICK MAGAÑA GARCIDUEÑAS	4,500.00	1,500.00	5,269.43	730.57	-3,769.43
1123-051 VICTOR MANUEL MORAN HUERTA	1,149.31	0.00	0.00	1,149.31	0.00
1123-055 GUILLERMO TOVAR DIAZ	-36.00	0.00	0.00	-36.00	0.00
1123-056 JUAN MANUEL RUANO CABALLERO	5,944.47	0.00	0.00	5,944.47	0.00
1123-059 FRANCISCO CARLOS NAVARES BAUTISTA	1,000.00	0.00	1,000.00	0.00	-1,000.00
1123-060 FRANCISCO JAVIER FERNANDEZ GOMEZ	-1,000.00	0.00	0.00	-1,000.00	0.00
1123-064 HUMBERTO CASTILLO MERCADO	2,930.84	0.00	3,000.00	-69.16	-3,000.00
1123-065 CARLOS HERLINDO DEL TORO PACHECO	3,971.12	0.00	0.00	3,971.12	0.00
1123-066 ADOLFO CENDEJAS AVILÉS	87.00	0.00	87.00	0.00	-87.00
1123-068 Cuentas por Cobrar Varios	13,066.65	0.00	0.00	13,066.65	0.00
1123-071 Celia Guadalupe Sanabria Zamudio	600.11	0.00	0.00	600.11	0.00
1123-083 GERARDO JESUS CHAVEZ MACIEL	1,360.17	0.00	1,360.17	0.00	-1,360.17
1123-087 JUAN PEDRO GOMEZ ARREOLA	0.00	0.00	0.00	0.00	0.00
1123-092 HECTOR MANUEL CAMACHO ZARATE	5,000.00	2,500.00	7,500.00	-0.00	-5,000.00
1123-093 CAROL BERENICE ARELLANO RANGEL	1,500.00	0.00	1,500.00	0.00	-1,500.00



ESTADO ANALÍTICO DEL ACTIVO


Del 1 diciembre al 31 diciembre 2016

Página 1

CONCEPTO	Cargos		Abonos		Saldo Final 4=(1+2-3)	Variación del Periodo (4-1)
	Saldo del Inicial 1	Periodo 2	del Periodo 3			
1123-094 ERIKA ENRIQUEZ GARCIA	1,600.00	1,500.00	2,654.44		445.56	-1,154.44
1123-099 RAZIEL ALEJANDRO GUILLEN RANGEL	-0.00	0.00	0.00		-0.00	0.00
1123-103 ROBERTO RODRIGUEZ MELO	0.00	0.00	0.00		0.00	0.00
1123-110 JORGE GU'NTERREZ SOLORZANO	2,498.00	0.00	2,500.00		-2.00	-2,500.00
1123-111 JOSE ANGEL SANTOYO BAUTISTA	-4,001.12	4,001.12	0.00		0.00	4,001.12
1123-D002 PURUANDIRO	-1,320.00	1,320.00	0.00		0.00	1,320.00
1123-D005 JACONA	-120.00	0.00	0.00		-120.00	0.00
1123-M036 HUANDACAREO	-336.00	0.00	0.00		-336.00	0.00
1123-M072 PURUANDIRO	1,320.00	0.00	1,320.00		0.00	-1,320.00
1124 INGRESOS POR RECUPERAR A CORTO PLAZO	561,741.00	3,120,781.71	3,120,781.71		561,741.00	0.00
1124 INGRESOS POR RECUPERAR A CORTO PLAZO	561,741.00	3,120,781.71	3,120,781.71		561,741.00	0.00
1124-61 Aprovechamiento de tipo corriente	561,741.00	3,120,781.71	3,120,781.71		561,741.00	0.00
1131 ANTICIPO A PROVEEDORES POR ADQUISICI? DE BIENES Y PRES'	197,856.14	87,363.94	0.00		285,220.08	87,363.94
1131 ANTICIPO A PROVEEDORES POR ADQUISICI? DE	197,856.14	87,363.94	0.00		285,220.08	87,363.94
1131-002 Anticipo de Bienes	42,495.52	0.00	0.00		42,495.52	0.00
1131-003 Anticipo de Servicios	140,360.62	0.00	0.00		140,360.62	0.00
1131-004 LINUX OPEN SOURCE	15,000.00	0.00	0.00		15,000.00	0.00
1131-005 ROGA COMERCIALIZACION Y ADMINISTRACION,	0.00	87,363.94	0.00		87,363.94	87,363.94
1231 TERRENOS	12,935,950.00	0.00	0.00		12,935,950.00	0.00
1231 TERRENOS	12,935,950.00	0.00	0.00		12,935,950.00	0.00
1231-01 Bruselas No. 118	400,000.00	0.00	0.00		400,000.00	0.00
1231-02 José Trinidad Esparza No. 31	12,535,950.00	0.00	0.00		12,535,950.00	0.00
1233 EDIFICIOS NO HABITACIONALES	8,262,724.39	0.00	0.00		8,262,724.39	0.00
1233 EDIFICIOS NO HABITACIONALES	8,262,724.39	0.00	0.00		8,262,724.39	0.00
1233-01 Bruselas No. 118	5,962,724.39	0.00	0.00		5,962,724.39	0.00
1233-02 José Trinidad Esparza No. 32	2,300,000.00	0.00	0.00		2,300,000.00	0.00
1236 CONSTRUCCIONES EN PROCESO EN BIENES PROPIOS	306,760.80	226,926.20	0.00		533,687.00	226,926.20
1236-2 Edificación no Habitacional en Proceso	306,760.80	226,926.20	0.00		533,687.00	226,926.20
1236-2-62207 Proyectos no habitacionales.	306,760.80	226,926.20	0.00		533,687.00	226,926.20
1241 MOBILIARIO Y EQUIPO DE ADMINISTRACI?	9,293,798.35	0.00	112,571.90		9,181,226.45	-112,571.90
1241-1 Muebles de Oficina y Estanteria	5,485,918.17	0.00	29,068.31		5,456,849.86	-29,068.31
1241-1-51101 Mobiliario.	5,485,918.17	0.00	29,068.31		5,456,849.86	-29,068.31
1241-3 Equipo de Cómputo y de Tecnologías de la	3,811,341.36	0.00	83,503.59		3,727,837.77	-83,503.59
1241-3-51501 Bienes informáticos.	3,811,341.36	0.00	83,503.59		3,727,837.77	-83,503.59
1241-9 Otros Mobiliarios y Equipos de Administr	-3,461.18	0.00	0.00		-3,461.18	0.00
1241-9-51901 Equipo de administración.	-3,461.18	0.00	0.00		-3,461.18	0.00
1242 MOBILIARIO Y EQUIPO EDUCACIONAL Y RECREATIVO	497,060.67	0.00	0.00		497,060.67	0.00
1242-1 Equipos y Aparatos Audiovisuales	309,798.69	0.00	0.00		309,798.69	0.00
1242-1-52101 Equipos y aparatos audiovisuales.	309,798.69	0.00	0.00		309,798.69	0.00

ESTADO ANALÍTICO DEL ACTIVO
Del 1 diciembre al 31 diciembre 2016

<u>CONCEPTO</u>		<u>Saldo del</u>	<u>Cargos</u>	<u>Abonos</u>	<u>Saldo</u>	<u>Variación</u>
		<u>Inicial 1</u>	<u>Periodo 2</u>	<u>del</u>	<u>Final</u>	<u>del Periodo</u>
				<u>Periodo 3</u>	<u>4=(1+2-3)</u>	<u>(4-1)</u>
1242-2	Aparatos Deportivos	187,261.98	0.00	0.00	187,261.98	0.00
1242-3-52301	Cámaras fotográficas y de video.	187,261.98	0.00	0.00	187,261.98	0.00
1244	VEHICULOS Y EQUIPO DE TRANSPORTE	5,784,043.17	0.00	0.00	5,784,043.17	0.00
1244	VEHICULOS Y EQUIPO DE TRANSPORTE	5,784,043.17	0.00	0.00	5,784,043.17	0.00
1244-1-54104	Vehículos y equipo terrestres, destinado	5,784,043.17	0.00	0.00	5,784,043.17	0.00
1246	MAQUINARIA, OTROS EQUIPOS Y HERRAMIENTAS	141,210.28	0.00	0.00	141,210.28	0.00
1246-4	Sistemas de Aire Acondicionado, Calefact	119,422.00	0.00	0.00	119,422.00	0.00
1246-4-56401	Sistemas de aire acondicionado, calefact	119,422.00	0.00	0.00	119,422.00	0.00
1246-7	Herramientas y Máquinas-Herramienta	21,788.28	0.00	0.00	21,788.28	0.00
1246-7-56701	Herramientas y máquinas herramienta.	21,788.28	0.00	0.00	21,788.28	0.00
1251	SOFTWARE	582,719.24	0.00	0.00	582,719.24	0.00
1251	SOFTWARE	582,719.24	0.00	0.00	582,719.24	0.00
1251-59101	Software.	582,719.24	0.00	0.00	582,719.24	0.00
1254	LICENCIAS	6,000.01	0.00	0.00	6,000.01	0.00
1254-1	Licencias Informáticas e Intelectuales	6,000.01	0.00	0.00	6,000.01	0.00
1254-1-59701	Licencias informáticas e intelectuales.	6,000.01	0.00	0.00	6,000.01	0.00
TOTAL ACTIVO		62,855,839.93	82,066,963.35	91,646,640.88	53,276,162.40	-9,579,677.53


DR. RAMON HERNANDEZ REYES
PRESIDENTE DEL I.E.M.




C. NORMA GASPAR FLORES
VOCAL DE ADMINISTRACION Y PRERROGATIVAS

Bajo protesta de decir verdad declaramos que los Estados Financieros y sus notas, son razonablemente correctos y son responsabilidad del emisor



Estado Analítico del Pasivo
Del 1 diciembre al 31 diciembre 2016

<u>CONCEPTO</u>		Saldo de	Cargos	Abonos	Saldo	Variación
		Inicial 1	Periodo 2	de Periodo 3	Final 4=(1-2+3)	del Periodo (4-1)
2111	SERVICIOS PERSONALES POR PAGAR A CORTO PLAZO	265,346.62	12,018,857.24	12,731,123.18	977,612.56	712,265.94
2111-1	Remuneración por pagar al Personal de ca	0.00	2,362,384.44	2,362,384.44	0.00	-0.00
2111-1-11301	Sueldos base.	0.00	2,362,384.44	2,362,384.44	0.00	-0.00
2111-2	Remuneración por pagar al Personal de ca	10,392.01	956,658.16	956,512.89	10,246.74	-145.27
2111-2-12101	Honorarios Asimilables a Salarios.	10,391.72	8,713.52	8,568.25	10,246.45	-145.27
2111-2-12201	Sueldo base al personal eventual.	0.29	947,944.64	947,944.64	0.29	0.00
2111-3	Remuneraciones Adicionales y Especiales	0.00	6,028,718.24	6,028,718.24	0.00	0.00
2111-3-13201	Primas de vacaciones y dominical.	0.00	585,471.17	585,471.17	0.00	0.00
2111-3-13202	Aguinaldo o gratificación de fin de año.	0.00	5,070,156.42	5,070,156.42	0.00	0.00
2111-3-13301	Remuneraciones por horas extraordinarias	-0.00	278,337.19	278,337.19	-0.00	0.00
2111-3-13404	Compensaciones por servicios eventuales.	0.00	10,000.00	10,000.00	0.00	0.00
2111-3-13414	Despensa.	-0.00	84,753.46	84,753.46	-0.00	0.00
2111-4	Seguridad Social y Seguros por pagar a C	252,835.08	251,834.96	964,246.17	965,246.29	712,411.21
2111-4-14103	Aportaciones al IMSS.	251,835.28	251,834.96	825,636.49	825,636.81	573,801.53
2111-4-14301	Aportaciones al Sistema de Ahorro para c	1,000.00	0.00	138,609.68	139,609.68	138,609.68
2111-4-14401	Cuotas para el seguro de vida del person	-0.20	0.00	0.00	-0.20	0.00
2111-5	Otras prestaciones sociales y económicas	2,119.53	1,717,761.44	1,717,761.44	2,119.53	-0.00
2111-5-15101	Cuotas para el fondo de ahorro del perso	845.30	117,674.77	117,674.77	845.30	0.00
2111-5-15202	Pago de liquidaciones.	0.00	-25,280.22	-25,280.22	0.00	0.00
2111-5-15301	Prestaciones de retiro.	845.30	117,674.77	117,674.77	845.30	0.00
2111-5-15901	Otras prestaciones.	428.93	1,507,692.12	1,507,692.12	428.93	-0.00
2111-6	Estímulos a servidores públicos por paga	0.00	701,500.00	701,500.00	0.00	0.00
2111-6-17102	Estímulos al personal operativo.	0.00	701,500.00	701,500.00	0.00	0.00
2112	PROVEEDORES POR PAGAR A CORTO PLAZO	46,271.45	1,680,702.65	1,637,481.38	3,050.18	-43,221.27
2112-1	Deudas por Adquisición de Bienes y Contr	46,690.43	1,681,121.63	1,637,481.38	3,050.18	-43,640.25
2112-1-21101	Materiales y útiles de oficina.	419.00	41,298.36	43,721.36	2,842.00	2,423.00
2112-1-21201	Materiales y útiles de impresión y repro	0.00	4,701.00	4,701.00	0.00	0.00
2112-1-21401	Materiales y útiles para el procesamient	394.40	24,354.67	23,960.27	0.00	-394.40
2112-1-21501	Material de apoyo informativo.	0.00	50.00	50.00	0.00	0.00
2112-1-21601	Material de limpieza.	-5,394.00	-3,340.80	2,053.20	0.00	5,394.00
2112-1-22104	Productos alimenticios para el personal	2,669.00	54,459.92	51,790.92	-0.00	-2,669.00
2112-1-22106	Productos alimenticios para el personal	2,725.00	82,880.63	80,155.63	0.00	-2,725.00
2112-1-24601	Material eléctrico y electrónico.	0.00	547.81	547.81	0.00	0.00
2112-1-24701	Artículos metálicos para la construcción	-0.00	138.00	138.00	-0.00	0.00
2112-1-24801	Materiales complementarios.	0.00	3,136.00	3,136.00	0.00	0.00
2112-1-24901	Otros materiales y artículos de construc	-0.00	566.73	566.73	-0.00	0.00
2112-1-25301	Medicinas y productos farmacéuticos.	0.00	0.00	0.00	0.00	0.00
2112-1-26104	Combustibles, lubricantes y aditivos par	57,290.03	111,278.37	53,988.34	0.00	-57,290.03
2112-1-26105	Combustibles, lubricantes y aditivos par	-0.00	100.00	100.00	-0.00	0.00



Estado Analítico del Pasivo
Del 1 diciembre al 31 diciembre 2016

<u>CONCEPTO</u>	Saldo de Inicial 1	Cargos Periodo 2	Abonos de Periodo 3	Saldo Final 4=(1-2+3)	Variación del Periodo (4-1)
2112-1-29201 Refacciones y accesorios menores de edif	-0.00	0.00	0.00	-0.00	0.00
2112-1-29401 Refacciones y accesorios para equipo de	-394.40	1,925.60	2,320.00	0.00	394.40
2112-1-29601 Refacciones y accesorios menores de equi	0.00	4,408.00	4,408.00	0.00	0.00
2112-1-31101 Servicio de energía eléctrica.	7,335.00	30,021.00	22,686.00	0.00	-7,335.00
2112-1-31301 Servicio de agua.	6,700.00	17,251.00	10,551.00	0.00	-6,700.00
2112-1-31401 Servicio telefónico convencional.	935.83	22,121.03	21,185.20	0.00	-935.83
2112-1-31701 Servicios de conducción de señales analó	0.00	2,790.60	2,790.60	0.00	0.00
2112-1-31801 Servicio postal.	22,631.94	63,263.23	40,631.29	0.00	-22,631.94
2112-1-32201 Arrendamiento de edificios y locales.	2,000.00	39,607.78	37,607.78	0.00	-2,000.00
2112-1-32303 Arrendamiento de fotocopiadoras.	110.50	43,219.82	43,109.32	0.00	-110.50
2112-1-32903 Otros Arrendamientos.	0.00	10,440.00	10,440.00	0.00	0.00
2112-1-33104 Otras asesorías para la operación de pro	-0.00	0.00	0.00	-0.00	0.00
2112-1-33301 Servicios de informática.	1,579.18	1,579.18	0.00	-0.00	-1,579.18
2112-1-33304 Otros servicios profesionales.	0.00	225,995.50	225,995.50	0.00	0.00
2112-1-33501 Estudios e investigaciones.	0.00	22,040.00	22,040.00	0.00	0.00
2112-1-33601 Servicios relacionados con traducciones.	0.00	3,248.00	3,248.00	0.00	0.00
2112-1-33602 Otros servicios comerciales.	-0.00	38,379.41	38,379.41	-0.00	0.00
2112-1-33604 Impresión y elaboración de material info	0.00	150,608.31	150,608.31	0.00	-0.00
2112-1-33801 Servicios de vigilancia.	-0.00	105,986.83	105,986.83	-0.00	0.00
2112-1-34102 Comisiones bancarias.	0.00	1,125.20	1,125.20	0.00	0.00
2112-1-34501 Seguros de bienes patrimoniales.	0.00	6,892.48	6,892.48	0.00	0.00
2112-1-35101 Mantenimiento y conservación de inmueble	0.00	177,099.60	177,099.60	0.00	0.00
2112-1-35501 Mantenimiento y conservación de vehiculo	0.00	21,222.38	21,222.38	0.00	0.00
2112-1-35801 Servicios de lavandería, limpieza e hígi	0.00	46,400.00	46,400.00	0.00	0.00
2112-1-35901 Servicios de jardinería y fumigación.	0.00	1,160.00	1,160.00	0.00	0.00
2112-1-36101 Difusión de mensajes sobre programas y a	3,063.49	3,063.49	0.00	-0.00	-3,063.49
2112-1-36601 Servicio de creación y difusión de conte	-3,063.49	237,676.51	240,740.00	0.00	3,063.49
2112-1-37201 Pasajes terrestres nacionales para labor	0.00	5,730.78	5,730.78	0.00	0.00
2112-1-37204 Pasajes terrestres nacionales para servi	0.00	2,685.00	2,685.00	0.00	0.00
2112-1-37504 Viáticos nacionales para servidores públ	-72,536.35	-31,976.11	40,560.24	-0.00	72,536.35
2112-1-37901 Gastos para operativos y trabajos de cam	20,225.30	44,201.55	23,976.25	-0.00	-20,225.30
2112-1-38301 Congresos y convenciones.	0.00	49,153.92	49,153.92	0.00	0.00
2112-1-38501 Gastos para alimentación de servidores p	-0.00	5,212.00	5,212.00	0.00	0.00
2112-1-38503 Gastos de representación por actividades	0.00	8,418.85	8,418.85	0.00	0.00
2112-1-39209 Otros impuestos y derechos.	-0.00	0.00	0.00	-0.00	0.00
2112-1-AV1980824Q32 ABARROTÉS LA VIOLETA, S.A. DE C.V.	0.00	0.00	0.00	0.00	0.00
2112-1-GCO071220I21 GRUPO COMSOL, SA DE CV	0.00	0.00	0.00	0.00	0.00
2112-1-NWM9709244W4 NUEVA WAL MART DE MEXICO, S. DE R.L. DE	0.00	0.00	208.18	208.18	208.18
2112-1-SPM860820CF5 SERVICIO POSTAL MEXICANO	0.00	0.00	0.00	0.00	0.00
2112-2 Deudas por Adquisición de Bienes Inmuebl	-418.98	-418.98	0.00	0.00	418.98
2112-2-ODM950324V2A OFFICE DEPOT DE MEXICO, S.A. DE C.V.	-419.00	-419.00	0.00	0.00	419.00
2112-2-TSD070622PT2 TRIMAX SOLUCIONES DIGITALES, S.A. DE C.V	0.02	0.02	0.00	0.00	-0.02



Estado Analítico del Pasivo
Del 1 diciembre al 31 diciembre 2016

CONCEPTO		Saldo de Inicial 1	Cargos Periodo 2	Abonos de Periodo 3	Saldo Final 4=(1-2+3)	Variación del Periodo (4-1)
2113	CONTRATISTAS POR OBRAS PÚBLICAS POR PAGAR A CORTO PLAZO	-0.00	226,926.20	226,926.20	-0.00	-0.00
2113	CONTRATISTAS POR OBRAS PÚBLICAS POR PAGAR	-0.00	226,926.20	226,926.20	-0.00	-0.00
2113-MAPM720201SUA	JOSE MANUEL MARIN PRECIADO	-0.00	226,926.20	226,926.20	-0.00	-0.00
2115	TRANSFERENCIAS OTORGADAS POR PAGAR A CORTO PLAZO	0.00	19,197,638.53	19,197,638.53	0.00	0.00
2115	TRANSFERENCIAS OTORGADAS POR PAGAR A COR	0.00	19,197,638.53	19,197,638.53	0.00	0.00
2115-44502	Financiamiento público a partidos politi	0.00	19,196,638.53	19,196,638.53	0.00	0.00
2115-48101	Donativos a instituciones sin fines de l	0.00	1,000.00	1,000.00	0.00	0.00
2117	RETENCIONES Y CONTRIBUCIONES POR PAGAR A CORTO PLAZO	2,203,338.75	1,710,748.82	2,550,813.04	3,043,402.97	840,064.22
2117-1	RETENCIONES	2,203,338.75	1,710,748.82	2,550,813.04	3,043,402.97	840,064.22
2117-1-01	I.S.R. Sueldos y Salarios	678,561.29	1,542,898.40	2,141,471.18	1,277,134.07	598,572.78
2117-1-02	I.S.R. Asimilados a Salarios	845,416.91	31,252.00	38,966.11	853,131.02	7,714.11
2117-1-03	I.S.R. Honorarios	-3,626.99	0.00	2,576.72	-1,050.27	2,576.72
2117-1-04	I.S.R. Arrendamiento	-5,591.80	0.00	2,798.60	-2,793.20	2,798.60
2117-1-05	I.V.A. Retenciones	-6,861.63	0.00	4,698.43	-2,163.20	4,698.43
2117-1-06	IMSS	221,567.48	55,332.40	96,514.84	262,749.92	41,182.44
2117-1-07	INFONAVIT	397,279.98	0.00	74,788.18	472,068.16	74,788.18
2117-1-08	2% sobre Nomina	1.00	0.00	0.00	1.00	0.00
2117-1-09	FONACOT	4,673.51	9,347.02	4,673.50	-0.01	-4,673.52
2117-71-39801	Impuesto sobre nóminas.	71,919.00	71,919.00	184,325.48	184,325.48	112,406.48
2119	OTRAS CUENTAS POR PAGAR A CORTO PLAZO	20,873.76	21,224.37	2,581.69	2,231.08	-18,642.68
2119-01	Otras Cuentas por Pagar	20,873.76	21,224.37	2,581.69	2,231.08	-18,642.68
2119-01-0004	RENDIMIENTOS BANCARIOS POR RETENCION DE	-0.00	0.00	0.00	-0.00	0.00
2119-01-0020	Ramón Hernández Reyes	16,430.77	16,430.77	0.00	0.00	-16,430.77
2119-01-0021	Martha López González.	0.00	403.07	403.07	0.00	0.00
2119-01-0024	Carlos Cortés Oseguera	2,991.86	2,991.86	0.00	0.00	-2,991.86
2119-01-0027	JORGE JESUS SANCHEZ RUISANCHEZ	52.42	0.00	0.00	52.42	0.00
2119-01-0036	ADOLFO CENDEJAS AVILES	449.00	449.00	0.00	0.00	-449.00
2119-01-0040	GERARDO CHAVEZ MACIEL	949.71	949.67	0.00	0.04	-949.67
2119-01-0048	ERICK MAGAÑA GARCIDUEÑAS	0.00	0.00	1,071.62	1,071.62	1,071.62
2119-01-0049	ERIKA ENRIQUEZ GARCIA	0.00	0.00	1,107.00	1,107.00	1,107.00
2162	FONDOS EN ADMINISTRACIÓN A CORTO PLAZO	845.30	118,520.07	117,674.77	0.00	-845.30
2162	FONDOS EN ADMINISTRACIÓN A CORTO PLAZO	845.30	118,520.07	117,674.77	0.00	-845.30
2162-1	Fondo de Ahorro	845.30	118,520.07	117,674.77	0.00	-845.30



Estado Analítico del Pasivo
Del 1 diciembre al 31 diciembre 2016

<u>CONCEPTO</u>		Saldo de	Cargos	Abonos	Saldo	Variación
		Inicial 1	Periodo 2	de	Final	del Periodo
				de	4=(1-2+3)	(4-1)
				Periodo 3		(4-1)
2171	PROVISI? PARA DEMANDAS Y JUICIOS A CORTO PLAZO	0.00	48,908.21	48,908.21	-0.00	-0.00
2171	PROVISI? PARA DEMANDAS Y JUICIOS A CORTO	0.00	48,908.21	48,908.21	-0.00	-0.00
2171-01	Retención por Pensión Alimenticia	0.00	48,908.21	48,908.21	-0.00	-0.00
2179	OTRAS PROVISIONES A CORTO PLAZO	392,016.95	366,350.29	569,989.05	595,655.71	203,638.76
2179-1	RETENCIONES Y CONTRIBUCIONES	13.85	13.85	0.00	-0.00	-13.85
2179-1-01	I.S.R. e IV.A.	-1.44	-1.44	0.00	-0.00	1.44
2179-1-02	IMSS e INFONAVIT	15.29	15.29	0.00	0.00	-15.29
2179-2	SERVICIOS	13,407.58	13,407.58	0.00	0.00	-13,407.58
2179-2-01	Telefonia	3,514.58	3,514.58	0.00	0.00	-3,514.58
2179-2-02	Energia Electrica	4,287.00	4,287.00	0.00	0.00	-4,287.00
2179-2-03	Agua	5,606.00	5,606.00	0.00	0.00	-5,606.00
2179-3	OTRAS PROVISIONES	11,387.04	11,387.04	0.00	0.00	-11,387.04
2179-3-01	Provedores de Bienes y Servicios	11,387.04	11,387.04	0.00	0.00	-11,387.04
2179-4	FINANCIAMIENTO A PARTIDOS POLITICOS	367,208.48	341,541.82	569,989.05	595,655.71	228,447.23
2179-5	RETENCION A FAVOR INE DE MULTAS A PARTID	341,541.82	341,541.82	569,989.05	569,989.05	228,447.23
2179-6	REINTEGRO DE PARTIDOS POLITICOS DE PRERR	25,666.66	0.00	0.00	25,666.66	0.00
2252	FONDOS EN ADMINISTRACI? A LARGO PLAZO	845.20	118,519.97	117,674.77	0.00	-845.20
2252	FONDOS EN ADMINISTRACI? A LARGO PLAZO	845.20	118,519.97	117,674.77	0.00	-845.20
2252-1	Fondo de Retiro	845.20	118,519.97	117,674.77	0.00	-845.20
TOTAL PASIVOS		2,929,538.03	35,508,396.35	37,200,810.82	4,621,952.50	1,692,414.47


DR. RAMON HERNANDEZ REYES
PRESIDENTE DEL I.E.M.




C.P. NORMA GASPAR FLORES
VOCAL DE ADMINISTRACION Y PRERROGATIVAS



1- Balanza de Comprobación del 1/dic al 31/dic/2016

Nat.	Cuenta	Nombre de la cuenta	SALDO ANTERIOR		MOVIMIENTOS		SALDO ACTUAL	
			DEUDOR	ACREEDOR	DEUDOR	ACREEDOR	DEUDOR	ACREEDOR
D	1112	BANCOS/TESORERIA	2,642,021.79	0.00	44,128,707.93	44,396,029.29	2,374,700.43	0.00
D	1114	INVERSIONES TEMPORALES (HASTA 3 MESES)	21,483,107.56	0.00	13,428,196.11	22,814,588.55	12,096,715.12	0.00
D	1122	CUENTAS POR COBRAR A CORTO PLAZO	0.00	0.00	20,965,045.07	20,965,045.07	0.00	0.00
D	1123	DEUDORES DIVERSOS POR COBRAR A CORTO PLAZO	160,846.53	0.00	109,942.39	237,624.36	33,164.56	0.00
D	1124	INGRESOS POR RECUPERAR A CORTO PLAZO	561,741.00	0.00	3,120,781.71	3,120,781.71	561,741.00	0.00
D	1131	ANTICIPO A PROVEEDORES POR ADQUISICION DE BIENES Y	197,856.14	0.00	87,363.94	0.00	285,220.08	0.00
D	1231	TERRENOS	12,935,950.00	0.00	0.00	0.00	12,935,950.00	0.00
D	1233	EDIFICIOS NO HABITACIONALES	8,262,724.39	0.00	0.00	0.00	8,262,724.39	0.00
D	1236	CONSTRUCCIONES EN PROCESO EN BIENES PROPIOS	306,760.80	0.00	226,926.20	0.00	533,687.00	0.00
D	1241	MOBILIARIO Y EQUIPO DE ADMINISTRACION	9,293,798.35	0.00	0.00	112,571.90	9,181,226.45	0.00
D	1242	MOBILIARIO Y EQUIPO EDUCACIONAL Y RECREATIVO	497,060.67	0.00	0.00	0.00	497,060.67	0.00
D	1244	VEHICULOS Y EQUIPO DE TRANSPORTE	5,784,043.17	0.00	0.00	0.00	5,784,043.17	0.00
D	1246	MAQUINARIA, OTROS EQUIPOS Y HERRAMIENTAS	141,210.28	0.00	0.00	0.00	141,210.28	0.00
D	1251	SOFTWARE	582,719.24	0.00	0.00	0.00	582,719.24	0.00
D	1254	LICENCIAS	6,000.01	0.00	0.00	0.00	6,000.01	0.00
A	2111	SERVICIOS PERSONALES POR PAGAR A CORTO PLAZO	0.00	265,346.62	12,018,857.24	12,731,123.18	0.00	977,612.56
A	2112	PROVEEDORES POR PAGAR A CORTO PLAZO	0.00	46,271.45	1,680,702.65	1,637,481.38	0.00	3,050.18
A	2113	CONTRATISTAS POR OBRAS PUBLICAS POR PAGAR A CORTO P	0.00	0.00	226,926.20	226,926.20	0.00	-0.00
A	2115	TRANSFERENCIAS OTORGADAS POR PAGAR A CORTO PLAZO	0.00	0.00	19,197,638.53	19,197,638.53	0.00	0.00
A	2117	RETENCIONES Y CONTRIBUCIONES POR PAGAR A CORTO PLA	0.00	2,203,338.75	1,710,748.82	2,550,813.04	0.00	3,043,402.97
A	2119	OTRAS CUENTAS POR PAGAR A CORTO PLAZO	0.00	20,873.76	21,224.37	2,581.69	0.00	2,231.08
A	2162	FONDOS EN ADMINISTRACION A CORTO PLAZO	0.00	845.30	118,520.07	117,674.77	0.00	-0.00
A	2171	PROVISIONES PARA DEMANDAS Y JUICIOS A CORTO PLAZO	0.00	0.00	48,908.21	48,908.21	0.00	0.00
A	2179	OTRAS PROVISIONES A CORTO PLAZO	0.00	392,016.95	366,350.29	569,989.05	0.00	595,655.71
A	2252	FONDOS EN ADMINISTRACION A LARGO PLAZO	0.00	845.20	118,519.97	117,674.77	0.00	-0.00
A	3210	RESULTADOS DEL EJERCICIO (AHORRO/ DESAHORRO)	0.00	-0.00	0.00	0.00	0.00	-0.00
A	3220	RESULTADOS DE EJERCICIOS ANTERIORES	0.00	38,602,732.49	148,570.84	78,453.38	0.00	38,532,615.03
A	4161	INCENTIVOS DERIVADOS DE LA COLABORACION FISCAL	0.00	8,304,848.00	0.00	1,545,801.00	0.00	9,850,649.00
A	4169	OTROS APROVECHAMIENTOS	0.00	4,608,609.12	0.00	29,179.71	0.00	4,637,788.83
A	4221	TRANSFERENCIAS INTERNAS Y ASIGNACIONES DEL SECTOR	0.00	215,411,697.93	0.00	20,965,045.07	0.00	236,376,743.00
D	5111	REMUNERACIONES AL PERSONAL DE CARÁCTER PERMANENTE	25,406,011.64	0.00	2,362,384.44	0.00	27,768,396.08	0.00
D	5112	REMUNERACIONES AL PERSONAL DE CARÁCTER TRANSITORIO	10,140,229.72	0.00	947,944.64	0.00	11,088,174.36	0.00
D	5113	REMUNERACIONES ADICIONALES Y ESPECIALES	2,458,189.58	0.00	6,028,718.24	0.00	8,486,907.82	0.00
D	5114	SEGURIDAD SOCIAL	6,192,834.76	0.00	964,246.17	0.00	7,157,080.93	0.00
D	5115	OTRAS PRESTACIONES SOCIALES Y ECONOMICAS	9,549,259.76	0.00	1,717,761.44	0.00	11,267,021.20	0.00
D	5116	PAGO DE ESTUARIOS A SERVIDORES PUBLICOS	0.00	0.00	701,500.00	0.00	701,500.00	0.00
D	5121	MATERIALES DE ADMINISTRACION, EMISION DE DOCUMENTOS	203,692.03	0.00	74,485.83	0.00	278,177.86	0.00
D	5122	ALIMENTOS Y UTENSILIOS	350,605.63	0.00	132,154.73	0.00	482,760.36	0.00
D	5124	MATERIALES Y ARTÍCULOS DE CONSTRUCCION Y DE REPARACION	154,608.41	0.00	4,388.54	0.00	158,996.95	0.00
D	5125	PRODUCTOS QUÍMICOS, FARMACÉUTICOS Y DE LABORATORIO	8,878.01	0.00	0.00	0.00	8,878.01	0.00
D	5126	COMBUSTIBLES, LUBRICANTES Y ADITIVOS	562,995.38	0.00	54,088.34	0.00	617,083.72	0.00
D	5127	VESTUARIO, BLANCOS, PRENDAS DE PROTECCION Y ARTÍCULO	8,095.45	0.00	0.00	0.00	8,095.45	0.00
D	5129	HERRAMIENTAS, REFACCIONES Y ACCESORIOS MENORES	54,923.99	0.00	6,728.00	0.00	61,651.99	0.00
D	5131	SERVICIOS BÁSICOS	571,511.64	0.00	97,844.09	0.00	669,355.73	0.00
D	5132	SERVICIOS DE ARRENDAMIENTO	553,765.81	0.00	91,157.10	0.00	644,922.91	0.00
D	5133	SERVICIOS PROFESIONALES, CIENTÍFICOS Y TÉCNICOS Y OT	3,274,950.03	0.00	546,258.05	0.00	3,821,208.08	0.00
D	5134	SERVICIOS FINANCIEROS, BANCARIOS Y COMERCIALES	206,041.48	0.00	8,017.68	0.00	214,059.16	0.00




1- Balanza de Comprobación del 1/dic al 31/dic/2016

Nat.	Cuenta	Nombre de la cuenta	SALDO ANTERIOR		MOVIMIENTOS		SALDO ACTUAL	
			DEUDOR	ACREEDOR	DEUDOR	ACREEDOR	DEUDOR	ACREEDOR
D	5135	SERVICIOS DE INSTALACI?, REPARACI?, MANTENIMIENTO	3,106,739.43	0.00	245,881.98	0.00	3,352,621.41	0.00
D	5136	SERVICIOS DE COMUNICACI? SOCIAL Y PUBLICIDAD	1,287,541.07	0.00	240,740.00	0.00	1,528,281.07	0.00
D	5137	SERVICIOS DE TRASLADO Y VIÁTICOS	966,470.05	0.00	72,952.27	0.00	1,039,422.32	0.00
D	5138	SERVICIOS OFICIALES	525,056.50	0.00	62,784.77	0.00	587,841.27	0.00
D	5139	OTROS SERVICIOS GENERALES	851,701.95	0.00	184,325.48	0.00	1,036,027.43	0.00
D	5241	AYUDAS SOCIALES A PERSONAS	7,996.86	0.00	0.00	0.00	7,996.86	0.00
D	5243	AYUDAS SOCIALES A INSTITUCIONES	140,559,598.21	0.00	19,196,638.53	0.00	159,756,236.74	0.00
D	5281	DONATIVOS A INSTITUCIONES SIN FINES DE LUCRO	0.00	0.00	1,000.00	0.00	1,000.00	0.00
D	5599	OTROS GASTOS VARIOS	88.25	0.00	0.00	0.00	88.25	0.00
D	7410	DEMANDAS JUDICIAL EN PROCESO DE RESOLUCI?	571,862.98	0.00	0.00	0.00	571,862.98	0.00
A	7420	RESOLUCI? DE DEMANDAS EN PROCESO JUDICIAL	0.00	571,862.98	0.00	0.00	0.00	571,862.98
D	8110	LEY DE INGRESOS ESTIMADA	224,376,743.04	0.00	0.00	0.00	224,376,743.04	0.00
A	8120	LEY DE INGRESOS POR EJECUTAR	0.00	21,081,700.04	22,540,025.78	1,458,325.78	0.00	0.04
D	8130	MODIFICACIONES A LA LEY DE INGRESOS ESTIMADA	25,050,112.05	0.00	1,586,202.31	127,876.53	26,488,437.83	0.00
A	8140	LEY DE INGRESOS DEVENGADA	0.00	0.00	22,540,025.78	22,540,025.78	0.00	0.00
A	8150	LEY DE INGRESOS RECAUDADA	0.00	228,325,155.05	0.00	22,540,025.78	0.00	250,865,180.83
A	8210	PRESUPUESTO DE EGRESOS APROBADO	0.00	224,376,743.04	0.00	0.00	0.00	224,376,743.04
D	8220	PRESUPUESTO DE EGRESOS POR EJERCER	29,130,759.00	0.00	13,763,059.01	33,784,601.04	9,109,216.97	0.00
A	8230	MODIFICACIONES AL PRESUPUESTO DE EGRESOS APROBADO	0.00	13,049,917.89	7,175,653.72	20,938,712.73	0.00	26,812,976.90
D	8240	PRESUPUESTO DE EGRESOS COMPROMETIDO	184,325.48	0.00	33,784,601.04	33,968,926.52	-0.00	0.00
D	8250	PRESUPUESTO DE EGRESOS DEVENGADO	323,753.96	0.00	33,968,926.52	33,141,058.65	1,151,621.83	0.00
D	8260	PRESUPUESTO DE EGRESOS EJERCIDO	0.00	0.00	33,141,058.65	33,141,058.65	0.00	0.00
D	8270	PRESUPUESTO DE EGRESOS PAGADO	207,787,822.49	0.00	33,141,058.65	0.00	240,928,881.14	0.00
Sumas =>			757,262,804.57	757,262,804.57	353,106,542.32	353,106,542.32	796,646,512.15	796,646,512.15


Dr. Ramón Hernández Reyes
Presidente del I.E.M.




C.P. Norma Gaspar Flores
Vocal de Administración y Prerrogativas

Bajo protesta de decir verdad declaramos que los Estados Financieros y sus notas, son razonablemente correctos y son responsabilidad del emisor

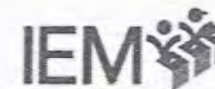


ESTADO ANALÍTICO DE INGRESOS PRESUPUESTALES
AL 31/dic/2016 (Cuentas con movimiento)
(Cifras en pesos y centavos)

Fuente de Ingresos	Ley de Ingresos Estimada	+Ampliaciones -Reducciones	(1) Ley de Ingresos Modificada	Ingresos Devengado	(2) Ingresos Recaudados	Devengado por Recaudar	Avance de Recaudación 2 / 1
APROVECHAMIENTOS	0.00	14,488,437.83	14,488,437.83	14,488,437.83	14,488,437.83	-0.00	100.00%
Aprovechamiento de tipo corriente	0.00	14,488,437.83	14,488,437.83	14,488,437.83	14,488,437.83	-0.00	100.00%
OTROS INGRESOS POR ESTIMULOS FISCALES	0.00	9,850,649.00	9,850,649.00	9,850,649.00	9,850,649.00	0.00	100.00%
PRD	0.00	3,676,440.13	3,676,440.13	3,676,440.13	3,676,440.13	0.00	100.00%
Recuperación ded Incapacidades	0.00	123,279.10	123,279.10	123,279.10	123,279.10	0.00	100.00%
Venta de Activos	0.00	46,000.00	46,000.00	46,000.00	46,000.00	0.00	100.00%
Ingresos Varios	0.00	172,759.78	172,759.78	172,759.78	172,759.78	0.00	100.00%
Rendimientos HSC 7353	0.00	37,405.82	37,405.82	37,405.82	37,405.82	0.00	100.00%
Rendimientos HSBC 1934	0.00	448,211.91	448,211.91	448,211.91	448,211.91	-0.00	100.00%
Rendimientos Banbajío 90101	0.00	217.09	217.09	217.09	217.09	0.00	100.00%
RECUPERACION DE POLIZAS DE SEGUROS VEHIC	0.00	133,475.00	133,475.00	133,475.00	133,475.00	0.00	100.00%
TRANSFERENCIAS, ASIGNACIONES, SUBSIDIOS Y OTRA AYUDAS	224,376,743.04	12,000,000.00	236,376,743.04	236,376,743.00	236,376,743.00	0.00	100.00%
Transferencias Internas y Asignaciones al Sector Público	224,376,743.04	12,000,000.00	236,376,743.04	236,376,743.00	236,376,743.00	0.00	100.00%
Subsidio	224,376,743.04	12,000,000.00	236,376,743.04	236,376,743.00	236,376,743.00	0.00	100.00%
Total=>	224,376,743.04	26,488,437.83	250,865,180.87	250,865,180.83	250,865,180.83	-0.00	100.00%

DR. RAMON HERNANDEZ REYES
PRESIDENTE DEL IEM

C.P. NORMA GASPAR FLORES
VOCAL DE ADMINISTRACIÓN Y PRERROGATIVAS



Analítico Mensual de Ingresos Recaudado al 31/dic/16 (Cuentas con Movimiento)
(Cifras en pesos y centavos)

Cuenta	Nombre de la cuenta	Ley de Ingresos Modificada (1)	Ene	Feb	Mar	Abr	May	Jun	Jul	Ago	Sep	Oct	Diferencia Nov	Dic	Total	(1-2)	
60	APROVECHAMIENTOS	14,488,437.83	86,042.56	1,976,359.96	647,916.12	442,699.89	2,629,407.36	1,268,357.99	1,376,483.56	1,513,352.38	1,211,326.03	905,453.13	856,058.14	1,574,980.71	14,488,437.83	0.00	
61	Aprovechamiento de tipo corriente	14,488,437.83	86,042.56	1,976,359.96	647,916.12	442,699.89	2,629,407.36	1,268,357.99	1,376,483.56	1,513,352.38	1,211,326.03	905,453.13	856,058.14	1,574,980.71	14,488,437.83	0.00	
61-1-2	OTROS INGRESOS POR ESTIMULOS FISCALES	9,850,649.00	0.00	867,178.00	0.00	0.00	2,393,735.00	748,893.00	925,432.00	956,175.00	754,478.00	744,600.00	914,357.00	1,545,801.00	9,850,649.00	0.00	
61-9-1-03	PRD	3,676,440.13	0.00	994,515.83	395,111.88	384,802.78	356,106.28	375,237.28	375,237.28	364,365.06	364,365.09	46,000.55	10,349.00	10,349.00	3,676,440.13	0.00	
61-9-1-05	PVEM	0.00	0.00	0.00	188,078.30	0.00	-188,078.30	0.00	0.00	0.00	0.00	0.00	0.00	0.00	0.00	0.00	
61-9-3-001	Recuperación del Incapacidades	123,279.10	39,081.80	39,081.80	13,926.85	0.00	8,223.50	0.00	0.00	2,741.00	8,223.00	10,612.75	0.00	1,388.40	123,279.10	-0.00	
61-9-3-002	Venta de Activos	46,000.00	0.00	0.00	0.00	0.00	0.00	18,000.00	18,000.00	0.00	0.00	10,000.00	0.00	0.00	46,000.00	0.00	
61-9-3-004	Ingresos Varios	172,759.78	0.00	31,262.00	0.36	5,502.45	6,659.85	71,656.20	0.02	0.00	21,551.43	36,127.47	0.00	0.00	172,759.78	0.00	
61-9-3-005	Rendimientos HSC 7353	37,405.82	1,857.79	8,340.56	6,113.78	1,989.41	4,145.47	2,956.00	3,406.14	3,275.33	1,283.15	2,796.43	792.35	449.41	37,405.82	0.00	
61-9-3-006	Rendimientos HSBC 1934	448,211.91	45,084.58	35,964.57	44,666.56	50,387.46	48,597.17	51,597.72	54,389.63	53,302.60	61,407.57	55,297.54	-69,737.00	17,253.51	448,211.91	0.00	
61-9-3-007	Rendimientos Banbajo 90101	217.09	18.39	17.20	18.39	17.79	18.39	17.79	18.39	18.39	17.79	18.39	17.79	18.39	217.09	-0.00	
61-9-3-008	RECUPERACION DE POLIZAS DE SEGUROS VEHIC	133,475.00	0.00	0.00	0.00	0.00	0.00	0.00	0.00	133,475.00	0.00	0.00	0.00	0.00	133,475.00	0.00	
61-9-3-009	OTROS INGRESOS NO IDENTIFICADOS POR GAST	0.00	0.00	0.00	0.00	0.00	0.00	0.00	0.00	0.00	0.00	0.00	279.00	-279.00	0.00	0.00	
90	TRANSFERENCIAS, ASIGNACIONES, SUBSIDIOS Y O	236,376,743.04	19,354,073.04	29,515,556.94	20,102,114.75	17,515,313.01	17,515,312.94	29,515,313.01	17,006,365.66	17,006,365.66	17,006,365.66	17,006,365.66	13,868,551.60	20,965,045.07	236,376,743.00	0.04	
91	Transferencias Internas y Asignaciones a	236,376,743.04	19,354,073.04	29,515,556.94	20,102,114.75	17,515,313.01	17,515,312.94	29,515,313.01	17,006,365.66	17,006,365.66	17,006,365.66	17,006,365.66	13,868,551.60	20,965,045.07	236,376,743.00	0.04	
91-01	Subsidio	236,376,743.04	19,354,073.04	29,515,556.94	20,102,114.75	17,515,313.01	17,515,312.94	29,515,313.01	17,006,365.66	17,006,365.66	17,006,365.66	17,006,365.66	13,868,551.60	20,965,045.07	236,376,743.00	0.04	
Total=>			250,865,180.87	19,440,115.60	31,491,916.90	20,750,030.87	17,958,012.90	20,144,720.30	30,783,671.00	18,382,849.22	18,519,718.04	18,217,691.69	17,911,818.79	14,724,609.74	22,540,025.78	250,865,180.83	0.04


 DR. RAMON HERNANDEZ REYES
 PRESIDENTE DEL I.E.M.




 C.P. NORMA GASPAR FLORES
 VOCAL DE ADMINISTRACION Y PREEROGATIVAS

INSTITUTO ELECTORAL
 DE MICHOACAN


Tipo de Gsto: (Total)

(Cifras en pesos y centavos)

Partida	DESCRIPCIÓN	Presupuesto Modificado (1)	(Cifras en pesos y centavos)												Diferencia Nov	Dic	Total (2)	(1 - 2)
			Ene	Feb	Mar	Abr	May	Jun	Jul	Ago	Sep	Oct						
10000	SERVICIOS PERSONALES.	64,355,535.43	3,718,148.13	4,260,199.94	6,483,977.37	4,171,767.12	4,945,449.66	5,133,309.70	5,702,194.45	4,197,437.87	4,894,056.52	5,009,185.32	4,978,964.42	12,010,143.72	65,504,834.22	-1,149,298.79		
11000	REMUNERACIÓN AL PERSONAL DE CARÁCTER PERMANENTE.	27,759,503.08	2,293,495.74	2,257,923.72	2,281,654.40	2,310,417.08	2,309,026.44	2,311,153.79	2,309,026.44	2,314,955.11	2,326,812.44	2,346,948.04	2,344,598.44	2,362,384.44	27,768,396.08	-8,893.00		
11301	Sueldos base.	27,759,503.08	2,293,495.74	2,257,923.72	2,281,654.40	2,310,417.08	2,309,026.44	2,311,153.79	2,309,026.44	2,314,955.11	2,326,812.44	2,346,948.04	2,344,598.44	2,362,384.44	27,768,396.08	-8,893.00		
12000	REMUNERACIÓN AL PERSONAL DE CARÁCTER TRANSITORIO.	11,097,067.36	880,592.24	910,876.24	898,109.96	915,771.19	938,417.79	942,697.46	927,391.86	884,635.35	930,705.60	950,164.78	960,867.25	947,944.64	11,088,174.36	8,893.00		
12101	Honorarios Asimilables a Salarios.	374,226.61	11,074.14	0.00	0.00	0.00	110,104.08	253,048.39	0.00	0.00	0.00	0.00	0.00	0.00	374,226.61	0.00		
12201	Sueldo base al personal eventual.	10,722,840.75	869,518.10	910,876.24	898,109.96	915,771.19	828,313.71	689,649.07	927,391.86	884,635.35	930,705.60	950,164.78	960,867.25	947,944.64	10,713,947.75	8,893.00		
13000	REMUNERACIONES ADICIONALES Y ESPECIALES.	8,490,765.84	89,107.99	88,607.76	145,651.13	92,211.47	92,211.47	715,799.26	732,445.02	93,702.22	93,058.80	207,159.63	108,234.83	6,028,718.24	8,486,907.82	3,858.02		
13201	Primas de vacaciones y dominical.	1,218,665.27	0.00	0.00	11,795.20	0.00	0.00	620,408.41	635,571.92	-635,260.07	0.00	0.00	0.00	0.00	585,471.17	1,217,986.63	678.64	
13202	Aguinaldo o gratificación de fin de año.	5,258,412.07	0.00	0.00	46,534.48	0.00	0.00	3,179.38	4,661.63	3,118.58	0.00	123,253.50	4,328.70	5,070,156.42	5,255,232.69	3,179.38		
13301	Remuneraciones por horas extraordinarias.	913,909.11	0.00	0.00	0.00	0.00	0.00	0.00	0.00	635,571.92	0.00	0.00	0.00	278,337.19	913,909.11	0.00		
13404	Compensaciones por servicios eventuales.	120,000.00	10,000.00	10,000.00	10,000.00	10,000.00	10,000.00	10,000.00	10,000.00	10,000.00	10,000.00	10,000.00	20,000.00	10,000.00	120,000.00	0.00		
13414	Despensa.	979,779.39	79,107.99	78,607.76	77,321.45	82,211.47	82,211.47	82,211.47	82,211.47	80,271.79	83,058.80	83,906.13	83,906.13	84,753.46	979,779.39	-0.00		
14000	SEGURIDAD SOCIAL.	7,157,080.93	0.00	243,848.36	868,330.82	246,581.92	1,009,147.56	253,452.94	924,833.59	251,194.07	942,404.42	247,810.50	953,395.62	251,834.96	6,192,834.76	964,246.17		
14103	Aportaciones al IMSS.	4,646,822.61	0.00	243,848.36	425,091.90	246,581.92	450,485.59	253,452.94	589,582.00	251,194.07	602,566.96	247,810.50	258,726.92	251,834.96	3,821,186.12	825,636.49		
14202	Aportaciones al INFONAVIT.	2,113,046.67	0.00	0.00	316,599.23	0.00	426,699.69	0.00	335,241.59	0.00	339,837.46	0.00	694,668.70	0.00	2,113,046.67	0.00		
14301	Aportaciones al Sistema de Ahorro para el Retiro.	397,211.65	0.00	0.00	126,639.69	0.00	131,962.28	0.00	0.00	0.00	0.00	0.00	0.00	0.00	258,601.97	138,609.68		
15000	OTRAS PRESTACIONES SOCIALES Y ECONÓMICAS.	9,149,618.22	454,952.16	758,943.86	2,290,231.06	606,785.46	596,646.40	910,206.25	808,497.54	652,951.12	601,075.26	1,257,102.37	611,868.28	1,717,761.44	11,267,021.20	-2,117,402.98		
15101	Cuotas para el fondo de ahorro del personal.	1,390,014.24	45,882.98	187,705.78	114,082.86	115,521.05	115,451.52	111,132.62	115,451.52	115,451.52	116,637.25	117,792.25	117,230.12	117,674.77	1,390,014.24	-0.00		
15202	Pago de liquidaciones.	359,045.23	0.00	0.00	1,297,582.11	0.00	0.00	174,316.39	0.00	0.00	0.00	484,725.30	0.00	-25,280.22	1,931,343.58	-1,572,298.35		
15301	Prestaciones de retiro.	1,390,014.24	45,882.98	187,705.78	114,082.86	115,521.05	115,451.52	111,132.62	115,451.52	115,451.52	116,637.25	117,792.25	117,230.12	117,674.77	1,390,014.24	-0.00		
15901	Otras prestaciones.	6,010,544.51	363,186.20	383,532.30	764,483.23	375,743.36	365,743.36	513,624.62	577,594.50	422,048.08	367,800.76	536,792.57	377,408.04	1,507,692.12	6,555,649.14	-545,104.63		
17000	PAGO DE ESTIMULOS A SERVIDORES PÚBLICOS.	701,500.00	0.00	0.00	0.00	0.00	0.00	0.00	0.00	0.00	0.00	0.00	0.00	701,500.00	701,500.00	0.00		
17102	Estimulos al personal operativo.	701,500.00	0.00	0.00	0.00	0.00	0.00	0.00	0.00	0.00	0.00	0.00	0.00	701,500.00	701,500.00	0.00		
20000	MATERIALES Y SUMINISTROS.	1,581,986.33	19,351.89	92,415.57	116,869.41	107,147.24	95,484.26	145,387.35	128,233.05	148,408.78	184,531.30	152,192.16	153,777.89	268,795.26	1,612,594.16	-30,607.83		
21000	MATERIALES DE ADMINISTRACIÓN, EMISIÓN DE DOCUMENTO	277,768.86	0.00	580.00	9,477.59	5,921.05	12,945.61	11,364.37	22,404.32	11,783.18	49,292.22	45,278.04	34,645.65	71,643.83	275,335.86	2,433.00		
21101	Materiales y útiles de oficina.	95,869.99	0.00	0.00	1,965.92	3,837.17	1,494.80	3,203.20	1,745.00	249.00	4,246.03	14,010.41	21,397.10	40,879.36	93,027.99	2,842.00		
21201	Materiales y útiles de impresión y reproducción.	57,082.48	0.00	580.00	812.00	1,803.98	7,329.30	5,423.33	13,682.20	2,041.40	8,674.87	10,900.60	1,542.80	4,701.00	57,491.48	-409.00		
21401	Materiales y útiles para el procesamiento en equip	29,780.27	0.00	0.00	0.00	0.00	0.00	0.00	0.00	0.00	0.00	5,820.00	0.00	23,960.27	29,780.27	0.00		
21501	Material de apoyo informático.	37,888.00	0.00	0.00	2,500.00	0.00	0.00	0.00	2,162.00	0.00	33,176.00	0.00	0.00	50.00	37,888.00	0.00		
21503	Material de fotografía, cinematografía, televisión	673.99	0.00	0.00	0.00	0.00	0.00	0.00	0.00	0.00	513.99	0.00	160.00	0.00	673.99	0.00		
21601	Material de limpieza.	56,474.13	0.00	0.00	4,199.67	279.90	4,121.51	2,737.84	4,815.12	9,492.78	2,681.33	14,547.03	11,545.75	2,053.20	56,474.13	-0.00		
22000	ALIMENTOS Y UTENSILIOS.	480,987.28	15,185.80	16,840.64	23,391.10	44,055.63	34,587.96	32,344.14	22,626.93	46,925.95	47,394.31	36,626.57	30,626.60	131,946.55	482,552.18	-1,564.90		
22104	Productos alimenticios para el personal en las ins	214,905.77	0.00	754.65	9,312.89	18,145.95	19,595.50	15,482.66	3,827.37	33,701.63	16,336.85	26,136.09	20,786.16	51,790.92	215,870.67	-964.90		
22106	Productos alimenticios para el personal derivado d	263,496.99	15,185.80	16,056.96	13,664.24	25,909.68	14,817.24	16,419.88	18,149.56	12,549.23	30,857.85	10,490.48	9,840.44	80,155.63	264,096.99	-600.00		
22301	Utensilios para el servicio de alimentación.	2,584.52	0.00	29.03	413.97	0.00	175.22	441.60	650.00	675.09	199.61	0.00	0.00	0.00	2,584.52	-0.00		
24000	MATERIALES Y ARTICULOS DE CONSTRUCCION Y DE REPARA	158,432.64	0.00	10,582.35	20,361.83	12,914.75	10,153.03	36,941.08	13,025.75	21,319.00	17,737.18	8,145.93	3,427.51	4,388.54	158,996.95	-564.31		
24101	Productos minerales no metálicos.	14,007.90	0.00	0.00	0.00	0.00	0.00	0.00	4,892.90	300.00	8,465.00	350.00	0.00	0.00	14,007.90	0.00		
24401	Madera y productos de madera.	990.55	0.00	0.00	0.00	0.00	0.00	0.00	0.00	0.00	450.00	540.55	0.00	0.00	990.55	0.00		
24501	Vidrio y productos de vidrio.	282.00	0.00	0.00	230.00	52.00	0.00	0.00	0.00	0.00	0.00	0.00	0.00	0.00	282.00	0.00		
24601	Material eléctrico y electrónico.	32,756.90	0.00	0.00	11,002.51	1,129.76	1,622.62	13,808.97	498.60	1,212.83	453.00	1,043.83	1,901.28	547.81	33,221.21	-464.31		
24701	Articulos metálicos para la construcción.	19,850.82	0.00	0.00	298.86	0.00	66.00	14,052.58	170.00	3,449.27	1,626.11	0.00	150.00	138.00	19,950.82	-100.00		
24801	Materiales complementarios.	59,106.65	0.00	10,582.35	6,807.20	7,114.99	8,464.41	3,800.00	4,286.70	11,825.00	3,090.00	0.00	0.00	3,136.00	59,106.65	0.00		
24901	Otros materiales y articulos de construcción y rep	28,022.81	0.00	0.00	2,023.26	4,618.00	0.00	2,124.53	2,917.54	4,531.90	3,653.07	6,211.55	1,376.23	566.73	28,022.81	0.00		
24902	Material para agua potable.	3,155.00	0.00	0.00	0.00	0.00	0.00	3,155.00	0.00	0.00	0.00	0.00	0.00	0.00	3,155.00	0.00		



Tipo de Gsto: (Total)		(Cifras en pesos y centavos)												Diferencia		
Partida	DESCRIPCIÓN	Presupuesto Modificado (1)	Ene	Feb	Mar	Abr	May	Jun	Jul	Ago	Sep	Oct	Nov	Dic	Total (2)	(1 - 2)
24903	Material para alcantarillado sanitario.	260.01	0.00	0.00	0.00	0.00	0.00	0.00	260.01	0.00	0.00	0.00	0.00	0.00	260.01	0.00
25000	PRODUCTOS QUIMICOS, FARMACEUTICOS Y DE LABORATORIO	8,878.01	0.00	0.00	2,211.40	686.80	555.30	174.00	2,267.90	1,428.24	617.95	852.42	84.00	0.00	8,878.01	0.00
25201	Plaguicidas, abonos y fertilizantes.	1,649.00	0.00	0.00	0.00	0.00	0.00	0.00	1,200.00	449.00	0.00	0.00	0.00	0.00	1,649.00	0.00
25301	Medicinas y productos farmacéuticos.	4,017.87	0.00	0.00	1,266.40	686.80	510.30	0.00	0.00	0.00	617.95	852.42	84.00	0.00	4,017.87	0.00
25401	Materiales, accesorios y suministros médicos.	2,264.84	0.00	0.00	945.00	0.00	0.00	174.00	166.60	979.24	0.00	0.00	0.00	0.00	2,264.84	0.00
25601	Fibras sintéticas, hules, plásticos y derivados.	901.30	0.00	0.00	0.00	0.00	0.00	0.00	901.30	0.00	0.00	0.00	0.00	0.00	901.30	0.00
25901	Otros productos químicos.	45.00	0.00	0.00	0.00	0.00	45.00	0.00	0.00	0.00	0.00	0.00	0.00	0.00	45.00	0.00
26000	COMBUSTIBLES, LUBRICANTES Y ADITIVOS.	586,172.10	3,972.00	64,412.58	58,009.00	42,181.49	32,454.36	51,031.31	59,015.81	65,852.41	62,492.66	57,811.20	65,762.56	54,088.34	617,083.72	-30,911.62
26104	Combustibles, lubricantes y aditivos para vehiculo	584,868.52	3,972.00	64,412.58	58,009.00	42,181.49	32,454.36	51,031.31	59,015.81	64,784.63	62,356.86	57,811.20	65,762.56	53,988.34	615,780.14	-30,911.62
26105	Combustibles, lubricantes y aditivos para maquinar	1,303.58	0.00	0.00	0.00	0.00	0.00	0.00	0.00	1,067.78	135.80	0.00	0.00	100.00	1,303.58	0.00
27000	VESTUARIOS, BLANCOS, PRENDAS DE PROTECCIÓN Y ARTÍC	8,095.45	0.00	0.00	0.00	0.00	0.00	1,193.45	3,770.00	0.00	0.00	0.00	3,132.00	0.00	8,095.45	0.00
27101	Vestuario y uniformes.	6,902.00	0.00	0.00	0.00	0.00	0.00	0.00	3,770.00	0.00	0.00	0.00	3,132.00	0.00	6,902.00	0.00
27201	Prendas de protección personal.	1,193.45	0.00	0.00	0.00	0.00	0.00	1,193.45	0.00	0.00	0.00	0.00	0.00	0.00	1,193.45	0.00
29000	HERRAMIENTAS, REFACCIONES Y ACCESORIOS MENORES.	61,651.99	194.09	0.00	3,418.49	1,387.52	4,788.00	12,339.00	5,122.34	1,100.00	6,996.98	3,478.00	16,099.57	6,728.00	61,651.99	-0.00
29101	Herramientas menores.	13,221.91	0.00	0.00	91.50	0.00	4,788.00	3,074.00	4,795.34	0.00	438.00	0.00	35.07	0.00	13,221.91	0.00
29201	Refacciones y accesorios menores de edificios.	1,390.12	0.00	0.00	0.00	63.52	0.00	105.00	0.00	0.00	286.50	0.00	935.10	0.00	1,390.12	0.00
29301	Refacciones y accesorios menores de mobiliario y e	6,282.48	0.00	0.00	0.00	0.00	0.00	0.00	0.00	0.00	6,082.48	0.00	200.00	0.00	6,282.48	0.00
29401	Refacciones y accesorios para equipo de cómputo.	4,411.00	0.00	0.00	1,794.00	0.00	0.00	0.00	297.00	0.00	0.00	0.00	0.00	2,320.00	4,411.00	0.00
29601	Refacciones y accesorios menores de equipo de tran	36,156.48	194.09	0.00	1,532.99	1,324.00	0.00	9,160.00	30.00	1,100.00	0.00	3,478.00	14,929.40	4,408.00	36,156.48	-0.00
29901	Refacciones y accesorios menores otros bienes mueb	190.00	0.00	0.00	0.00	0.00	0.00	0.00	0.00	0.00	190.00	0.00	0.00	0.00	190.00	0.00
30000	SERVICIOS GENERALES.	12,625,868.85	228,461.75	1,405,780.31	1,266,222.09	1,345,924.53	761,549.72	1,049,608.74	1,034,138.36	1,007,382.58	1,213,381.68	1,097,169.54	862,039.66	1,437,554.94	12,709,213.90	-83,345.05
31000	SERVICIOS BASICOS.	669,155.73	5,543.00	63,785.12	44,376.24	62,313.49	43,603.76	58,626.03	42,293.50	39,054.50	75,092.07	63,948.19	72,675.74	97,844.09	669,155.73	0.00
31101	Servicio de energía eléctrica.	226,123.03	0.00	16,766.00	12,084.00	20,790.00	14,144.00	45,729.03	17,293.00	20,250.00	16,576.00	23,616.00	16,189.00	22,686.00	226,123.03	0.00
31301	Servicio de agua.	67,981.02	0.00	12,573.00	0.00	11,896.02	0.00	12,797.00	1,160.00	7,340.00	0.00	11,664.00	0.00	10,551.00	67,981.02	-0.00
31401	Servicio telefónico convencional.	235,638.04	0.00	25,690.50	26,549.24	23,584.20	23,448.76	0.00	23,510.64	0.00	47,375.07	23,105.19	21,189.24	21,185.20	235,638.04	0.00
31501	Servicio de telefonía celular.	508.50	0.00	0.00	0.00	0.00	100.00	100.00	308.50	0.00	0.00	0.00	0.00	0.00	508.50	0.00
31701	Servicios de conducción de señales analógicas y di	94,220.10	5,543.00	5,543.00	5,643.00	5,748.00	5,911.00	0.00	0.00	11,156.00	11,141.00	5,563.00	35,181.50	2,790.60	94,220.10	0.00
31801	Servicio postal.	44,685.04	0.00	3,212.62	100.00	295.27	0.00	0.00	329.86	0.00	0.00	0.00	116.00	40,631.29	44,685.04	0.00
32000	SERVICIOS DE ARRENDAMIENTO	644,922.91	0.00	72,197.76	70,166.94	52,855.48	89,536.89	37,685.51	37,399.97	24,623.89	41,910.48	62,153.09	65,235.80	91,157.10	644,922.91	-0.00
32201	Arrendamiento de edificios y locales.	317,814.97	0.00	54,288.00	48,519.88	38,231.88	43,375.88	5,144.00	21,375.88	21,375.89	16,231.89	26,519.89	5,144.00	37,607.78	317,814.97	-0.00
32302	Arrendamiento de mobiliario.	32,726.48	0.00	0.00	0.00	0.00	24,026.48	0.00	0.00	0.00	0.00	8,700.00	0.00	0.00	32,726.48	-0.00
32303	Arrendamiento de fotocopiadoras.	230,557.51	0.00	17,909.76	21,647.06	14,599.60	21,134.53	27,541.51	14,424.14	3,248.00	21,678.59	26,933.20	18,331.80	43,109.32	230,557.51	0.00
32701	Patentes, regalías y otros.	6,599.95	0.00	0.00	0.00	0.00	0.00	5,000.00	1,599.95	0.00	0.00	0.00	0.00	0.00	6,599.95	0.00
32903	Otros Arrendamientos.	57,224.00	0.00	0.00	0.00	24.00	1,000.00	0.00	0.00	0.00	4,000.00	0.00	41,760.00	10,440.00	57,224.00	0.00
33000	SERVICIOS PROFESIONALES, CIENTÍFICOS, TÉCNICOS Y O	3,534,793.17	0.00	410,553.58	155,886.91	630,472.31	148,041.73	293,048.18	378,495.94	369,874.17	345,924.04	329,781.01	212,872.16	546,258.05	3,821,208.08	-286,414.91
33101	Asesorías asociadas a convenios, tratados o acuerd	12,760.00	0.00	0.00	0.00	5,800.00	0.00	6,960.00	0.00	0.00	0.00	0.00	0.00	0.00	12,760.00	0.00
33104	Otras asesorías para la operación de programas.	56,000.04	0.00	0.00	0.00	0.00	0.00	42,000.03	0.00	0.00	0.00	0.00	14,000.01	0.00	56,000.04	0.00
33105	Servicios relacionados con procedimientos jurisdic	6,960.00	0.00	6,960.00	0.00	0.00	0.00	0.00	0.00	0.00	0.00	0.00	0.00	0.00	6,960.00	0.00
33301	Servicios de informática.	12,040.80	0.00	0.00	0.00	1,600.80	0.00	0.00	0.00	10,440.00	0.00	0.00	0.00	0.00	12,040.80	0.00
33304	Otros servicios profesionales.	1,639,677.06	0.00	189,689.93	0.00	446,828.28	28,905.24	188,938.71	173,743.18	214,700.22	221,832.60	175,038.90	0.00	225,995.50	1,865,672.56	-225,995.50
33401	Servicios para capacitación a servidores públicos.	93,884.61	0.00	0.00	0.00	70,700.00	0.00	0.00	0.00	20,000.00	3,184.61	0.00	0.00	0.00	93,884.61	0.00
33501	Estudios e investigaciones.	0.00	0.00	0.00	0.00	0.00	0.00	0.00	0.00	0.00	0.00	0.00	0.00	22,040.00	22,040.00	-22,040.00
33601	Servicios relacionados con traducciones.	30,768.00	0.00	0.00	0.00	0.00	1,500.00	2,000.00	0.00	0.00	13,680.00	0.00	10,340.00	3,248.00	30,768.00	0.00
33602	Otros servicios comerciales.	153,107.05	0.00	8,103.99	14,900.08	5,600.58	230.00	10,074.00	4,548.46	24,554.66	1,258.00	3,059.96	80,777.32	38,379.41	191,486.46	-38,379.41
33603	Impresiones de documentos oficiales para la presta	7,178.08	0.00	0.00	0.00	0.00	0.00	7,178.08	0.00	0.00	0.00	0.00	0.00	0.00	7,178.08	0.00
33604	Impresión y elaboración de material informativo de	274,692.47	0.00	0.00	35,000.00	0.00	11,419.66	21,281.36	1,479.00	816.64	0.00	52,319.50	1,768.00	150,608.31	274,692.47	0.00



Analítico Mensual de Egresos Pagados al 31/dic/16 (Cuentas Con Movimientos)

Página: 1

Tipo de Gsto: (Total)		(Cifras en pesos y centavos)												Diferencia		
Partida	DESCRIPCIÓN	Presupuesto Modificado (1)	Ene	Feb	Mar	Abr	May	Jun	Jul	Ago	Sep	Oct	Nov	Dic	Total (2)	(1 - 2)
33801	Servicios de vigilancia.	1,247,145.06	0.00	205,799.66	105,986.83	99,362.65	105,986.83	14,616.00	198,725.30	99,362.65	105,968.83	99,362.65	105,986.83	105,986.83	1,247,145.06	0.00
33903	Servicios integrales.	580.00	0.00	0.00	0.00	580.00	0.00	0.00	0.00	0.00	0.00	0.00	0.00	0.00	580.00	0.00
34000	SERVICIOS FINANCIEROS, BANCARIOS Y COMERCIALES.	214,059.16	784.33	136,603.65	10,607.72	548.41	19,744.90	9,709.20	12,169.68	11,969.96	1,572.03	1,194.80	1,136.80	8,017.68	214,059.16	-0.00
34102	Comisiones bancarias.	10,750.48	784.33	697.20	594.51	548.41	417.60	429.20	1,125.20	1,125.20	1,572.03	1,194.80	1,136.80	1,125.20	10,750.48	0.00
34501	Seguros de bienes patrimoniales.	194,028.68	0.00	135,906.45	10,013.21	0.00	19,327.30	0.00	11,044.48	10,844.76	0.00	0.00	0.00	6,892.48	194,028.68	-0.00
34701	Fletes y maniobras.	9,280.00	0.00	0.00	0.00	0.00	0.00	9,280.00	0.00	0.00	0.00	0.00	0.00	0.00	9,280.00	0.00
35000	SERVICIOS DE INSTALACIÓN, REPARACIÓN, MANTENIMIENT	3,352,621.41	148,708.22	424,141.92	624,447.93	274,618.42	218,109.43	310,261.28	159,053.62	230,044.63	380,091.90	191,284.60	145,977.48	245,881.98	3,352,621.41	-0.00
35101	Mantenimiento y conservación de inmuebles para la	2,606,746.68	120,150.80	325,186.56	556,452.80	206,911.60	138,429.44	235,996.28	120,150.80	149,150.80	298,243.60	158,359.60	120,614.80	177,099.60	2,606,746.68	-0.00
35103	Gastos de instalación y mantenimiento de oficinas.	14,229.82	0.00	0.00	0.00	5,123.82	0.00	0.00	8,642.00	0.00	0.00	464.00	0.00	0.00	14,229.82	0.00
35201	Mantenimiento y conservación de mobiliario y equip	21,799.28	1,378.08	8,404.20	0.00	10,973.00	0.00	0.00	0.00	0.00	1,044.00	0.00	0.00	0.00	21,799.28	0.00
35501	Mantenimiento y conservación de vehículos terrestre	229,511.63	27,179.34	6,051.16	27,195.13	10,810.00	38,063.99	17,747.00	12,660.82	13,873.83	40,004.30	6,941.00	7,762.68	21,222.38	229,511.63	-0.00
35701	Mantenimiento y conservación de maquinaria y equip	3,020.00	0.00	0.00	0.00	0.00	0.00	0.00	0.00	3,020.00	0.00	0.00	0.00	0.00	3,020.00	0.00
35719	Mantenimiento y reparación de colectores sanitario	15,196.00	0.00	0.00	0.00	0.00	0.00	15,196.00	0.00	0.00	0.00	0.00	0.00	0.00	15,196.00	0.00
35801	Servicios de lavandería, limpieza e higiene.	300,238.00	0.00	49,300.00	23,200.00	23,200.00	24,016.00	23,722.00	0.00	46,400.00	23,200.00	23,200.00	17,600.00	46,400.00	300,238.00	0.00
35901	Servicios de jardinería y fumigación.	161,880.00	0.00	35,200.00	17,600.00	17,600.00	17,600.00	17,600.00	17,600.00	17,600.00	17,600.00	2,320.00	0.00	1,160.00	161,880.00	0.00
36000	SERVICIOS DE COMUNICACIÓN SOCIAL Y PUBLICIDAD.	1,481,451.64	65,029.60	34,980.00	149,793.60	75,887.00	98,941.81	127,502.74	204,366.46	74,720.00	111,400.01	224,243.85	120,676.00	240,740.00	1,528,281.07	-46,829.43
36101	Difusión de mensajes sobre programas y actividades	119,532.59	0.00	2,320.00	29,880.60	37,120.00	29,026.80	5,669.73	11,339.46	0.00	0.00	0.00	4,176.00	0.00	119,532.59	0.00
36401	Servicios de revelado de fotografías.	435.00	0.00	0.00	0.00	0.00	435.00	0.00	0.00	0.00	0.00	0.00	0.00	0.00	435.00	0.00
36601	Servicio de creación y difusión de contenido exclu	1,296,454.45	0.00	32,660.00	119,913.00	38,767.00	69,480.01	121,833.01	193,027.00	74,720.00	111,400.01	224,243.85	116,500.00	240,740.00	1,343,283.88	-46,829.43
36902	Impresiones y publicaciones oficiales.	65,029.60	65,029.60	0.00	0.00	0.00	0.00	0.00	0.00	0.00	0.00	0.00	0.00	0.00	65,029.60	-0.00
37000	SERVICIOS DE TRASLADO Y VIATICOS.	1,106,519.62	7,196.60	117,324.28	100,283.22	37,347.96	70,397.85	95,675.71	74,810.47	106,762.67	144,478.24	106,897.99	105,295.06	72,952.27	1,039,422.32	67,097.30
37104	Pasajes aéreos nacionales para servidores públicos	121,262.00	0.00	26,000.00	31,540.00	0.00	5,899.00	9,790.00	0.00	6,560.00	34,863.00	6,610.00	0.00	0.00	121,262.00	0.00
37201	Pasajes terrestres nacionales para labores en camp	14,934.78	0.00	0.00	0.00	0.00	645.00	0.00	1,322.00	0.00	0.00	5,742.00	2,495.00	5,730.78	15,934.78	-1,000.00
37204	Pasajes terrestres nacionales para servidores públ	36,282.50	0.00	0.00	601.00	0.00	17,400.00	55.00	0.00	3,237.00	4,956.50	6,236.00	1,112.00	2,685.00	36,282.50	0.00
37504	Viáticos nacionales para servidores públicos en el	601,609.34	6,391.60	51,188.79	47,280.77	10,824.62	25,870.85	55,913.82	47,674.87	65,469.02	71,810.31	58,510.49	72,901.19	40,560.24	554,396.57	47,212.77
37901	Gastos para operativos y trabajos de campo en área	332,431.00	805.00	40,135.49	20,861.45	26,523.34	20,583.00	29,916.89	25,813.60	31,496.65	32,848.43	29,799.50	28,786.87	23,976.25	311,546.47	20,884.53
38000	SERVICIOS OFICIALES.	586,317.78	0.00	77,720.00	19,393.52	127,523.46	3,703.35	46,636.50	41,769.70	65,794.94	38,324.98	46,081.01	58,109.04	62,784.77	587,841.27	-1,523.49
38201	Gastos de orden social.	3,346.00	0.00	0.00	0.00	0.00	0.00	0.00	3,346.00	0.00	0.00	0.00	0.00	0.00	3,346.00	0.00
38301	Congresos y convenciones.	455,574.85	0.00	77,720.00	19,393.52	100,965.58	3,016.15	31,668.00	9,621.67	41,454.24	35,110.93	44,482.01	44,512.32	49,153.92	457,098.34	-1,523.49
38401	Exposiciones.	15,714.28	0.00	0.00	0.00	0.00	0.00	0.00	0.00	15,714.28	0.00	0.00	0.00	0.00	15,714.28	0.00
38501	Gastos para alimentación de servidores públicos de	83,321.51	0.00	0.00	0.00	26,557.88	487.20	2,523.00	24,167.74	7,007.92	3,214.05	555.00	13,596.72	5,212.00	83,321.51	0.00
38502	Gastos menores.	7,496.79	0.00	0.00	0.00	0.00	200.00	0.00	4,634.29	1,618.50	0.00	1,044.00	0.00	0.00	7,496.79	0.00
38503	Gastos de representación por actividades instituci	20,864.35	0.00	0.00	0.00	0.00	0.00	12,445.50	0.00	0.00	0.00	0.00	0.00	8,418.85	20,864.35	0.00
39000	OTROS SERVICIOS GENERALES.	1,036,027.43	1,200.00	68,474.00	91,266.01	84,358.00	69,470.00	70,463.59	83,779.02	84,537.82	74,587.93	71,585.00	80,061.58	71,919.00	851,701.95	184,325.48
39203	Impuesto predial.	8,426.00	0.00	0.00	0.00	8,426.00	0.00	0.00	0.00	0.00	0.00	0.00	0.00	0.00	8,426.00	0.00
39209	Otros impuestos y derechos.	37,737.51	0.00	0.00	22,935.01	0.00	0.00	401.92	1,611.00	652.00	4,295.50	1,808.00	6,034.08	0.00	37,737.51	0.00
39602	Otros gastos por responsabilidades.	1,380.00	0.00	0.00	0.00	0.00	0.00	0.00	0.00	1,380.00	0.00	0.00	0.00	0.00	1,380.00	0.00
39801	Impuesto sobre nóminas.	982,483.92	1,200.00	68,474.00	68,331.00	69,932.00	69,470.00	70,061.67	82,168.02	82,505.82	70,292.43	69,777.00	74,027.50	71,919.00	798,158.44	184,325.48
39901	Otros servicios.	6,000.00	0.00	0.00	0.00	6,000.00	0.00	0.00	0.00	0.00	0.00	0.00	0.00	0.00	6,000.00	0.00
40000	TRANSFERENCIAS, ASIGNACIONES, SUBSIDIOS Y OTRAS AY	159,764,233.60	0.00	30,625,776.30	12,141,473.99	12,827,920.09	12,141,473.99	12,141,473.99	12,141,473.99	12,141,473.99	12,141,473.99	12,141,473.99	12,123,580.75	19,197,638.53	159,765,233.60	-1,000.00
44000	AYUDAS SOCIALES.	159,764,233.60	0.00	30,625,776.30	12,141,473.99	12,827,920.09	12,141,473.99	12,141,473.99	12,141,473.99	12,141,473.99	12,141,473.99	12,141,473.99	12,123,580.75	19,196,638.53	159,764,233.60	0.00
44103	Premios, recompensas, pensiones de gracia y pensió	7,996.86	0.00	0.00	0.00	0.00	0.00	0.00	0.00	0.00	0.00	0.00	7,996.86	0.00	7,996.86	0.00
44502	Financiamiento público a partidos políticos y agru	159,756,236.74	0.00	30,625,776.30	12,141,473.99	12,827,920.09	12,141,473.99	12,141,473.99	12,141,473.99	12,141,473.99	12,141,473.99	12,141,473.99	12,115,583.89	19,196,638.53	159,756,236.74	0.00
48000	DONATIVOS.	0.00	0.00	0.00	0.00	0.00	0.00	0.00	0.00	0.00	0.00	0.00	0.00	0.00	0.00	-1,000.00
48101	Donativos a instituciones sin fines de lucro.	0.00	0.00	0.00	0.00	0.00	0.00	0.00	0.00	0.00	0.00	0.00	0.00	1,000.00	1,000.00	-1,000.00

Tipo de Gsto: (Total)

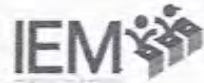
(Cifras en pesos y centavos)

Partida	DESCRIPCIÓN	Presupuesto Modificado (1)													Diferencia		
			Ene	Feb	Mar	Abr	May	Jun	Jul	Ago	Sep	Oct	Nov	Dic	Total (2)	(1 - 2)	
50000	BIENES MUEBLES, INMUEBLES E INTANGIBLES.	803,318.26	0.00	0.00	0.00	183,669.49	6,000.01	175,881.32	151,578.48	286,188.96	0.00	0.00	0.00	0.00	0.00	803,318.26	0.00
51000	MOBILIARIO Y EQUIPO DE ADMINISTRACIÓN.	95,496.95	0.00	0.00	0.00	0.00	0.00	4,899.00	2,399.00	88,198.95	0.00	0.00	0.00	0.00	0.00	95,496.95	0.00
51101	Mobiliario.	2,399.00	0.00	0.00	0.00	0.00	0.00	0.00	2,399.00	0.00	0.00	0.00	0.00	0.00	0.00	2,399.00	0.00
51501	Bienes informáticos.	88,198.95	0.00	0.00	0.00	0.00	0.00	0.00	0.00	88,198.95	0.00	0.00	0.00	4,899.00	0.00	93,097.95	-4,899.00
51901	Equipo de administración.	4,899.00	0.00	0.00	0.00	0.00	0.00	4,899.00	0.00	0.00	0.00	0.00	0.00	-4,899.00	0.00	0.00	4,899.00
52000	MOBILIARIO , EQUIPO EDUCACIONAL Y RECREATIVO.	8,774.32	0.00	0.00	0.00	0.00	0.00	8,774.32	0.00	0.00	0.00	0.00	0.00	0.00	0.00	8,774.32	0.00
52301	Cámaras fotográficas y de video.	8,774.32	0.00	0.00	0.00	0.00	0.00	8,774.32	0.00	0.00	0.00	0.00	0.00	0.00	0.00	8,774.32	0.00
54000	VEHÍCULOS Y EQUIPO DE TRANSPORTE.	291,990.01	0.00	0.00	0.00	0.00	0.00	94,000.00	0.00	197,990.01	0.00	0.00	0.00	0.00	0.00	291,990.01	0.00
54104	Vehículos y equipo terrestres, destinados a servic	291,990.01	0.00	0.00	0.00	0.00	0.00	94,000.00	0.00	197,990.01	0.00	0.00	0.00	0.00	0.00	291,990.01	0.00
56000	MAQUINARIA, OTROS EQUIPOS Y HERRAMIENTAS.	80,910.00	0.00	0.00	0.00	0.00	0.00	68,208.00	12,702.00	0.00	0.00	0.00	0.00	0.00	0.00	80,910.00	0.00
56401	Sistemas de aire acondicionado, calefacción y de r	80,910.00	0.00	0.00	0.00	0.00	0.00	68,208.00	12,702.00	0.00	0.00	0.00	0.00	0.00	0.00	80,910.00	0.00
59000	ACTIVOS INTANGIBLES.	326,146.98	0.00	0.00	0.00	183,669.49	6,000.01	0.00	136,477.48	0.00	0.00	0.00	0.00	0.00	0.00	326,146.98	0.00
59101	Software.	320,146.97	0.00	0.00	0.00	183,669.49	0.00	0.00	136,477.48	0.00	0.00	0.00	0.00	0.00	0.00	320,146.97	0.00
59701	Licencias informáticas e intelectuales.	6,000.01	0.00	0.00	0.00	0.00	6,000.01	0.00	0.00	0.00	0.00	0.00	0.00	0.00	0.00	6,000.01	0.00
60000	INVERSIÓN PÚBLICA.	12,058,777.47	0.00	0.00	0.00	0.00	0.00	0.00	0.00	306,760.80	0.00	0.00	0.00	226,926.20	0.00	533,687.00	11,525,090.47
62000	OBRAS PÚBLICAS EN BIENES PROPIOS.	12,058,777.47	0.00	0.00	0.00	0.00	0.00	0.00	0.00	306,760.80	0.00	0.00	0.00	226,926.20	0.00	533,687.00	11,525,090.47
62207	Proyectos no habitacionales.	12,058,777.47	0.00	0.00	0.00	0.00	0.00	0.00	0.00	306,760.80	0.00	0.00	0.00	226,926.20	0.00	533,687.00	11,525,090.47
Total=>			251,189,719.94	3,965,961.77	36,384,172.12	20,008,542.86	18,636,428.47	17,949,957.64	18,645,661.10	19,157,618.33	18,087,652.98	18,433,443.49	18,400,021.01	18,118,362.72	33,141,058.65	240,928,881.14	10,260,838.80

DR. RAMON HERNANDEZ REYES
PRESIDENTE DEL I.E.M.



C.P. NORMA GASPAR FLORES
VOCAL DE ADMINISTRACIÓN Y PRERROGATIVAS



ESTADO DE MICHOACÁN
Asignación Presupuestal Anual de Egresos al 31/dic/2016
(Cifras en pesos y centavos)

Tipo de Gasto:(Total)

Objeto del Gasto	PRESUPUESTO DE EGRESOS					Presupuesto Disponible para Comprometer	Comprometido No Devengado	Presupuesto Sin Devengar	Ejercido	Pagado	Cuentas por Pagar Deuda	
	Aprobado	Ampliaciones	Reducciones	Modificado	Comprometido							
SERVICIOS PERSONALES.	56,985,432.82	11,485,557.69	4,115,455.08	64,355,535.43	66,469,080.39	-2,113,544.96	66,469,080.39	0.00	-2,113,544.96	65,504,834.22	65,504,834.22	964,246.17
REMUNERACIÓN AL PERSONAL DE CARÁCTER PERMANENTE.	29,512,203.12	0.00	1,752,700.04	27,759,503.08	27,768,396.08	-8,893.00	27,768,396.08	0.00	-8,893.00	27,768,396.08	27,768,396.08	0.00
Sueldos base.	29,512,203.12	0.00	1,752,700.04	27,759,503.08	27,768,396.08	-8,893.00	27,768,396.08	0.00	-8,893.00	27,768,396.08	27,768,396.08	0.00
REMUNERACIÓN AL PERSONAL DE CARÁCTER TRANSITORIO.	3,360,855.00	7,736,212.36	0.00	11,097,067.36	11,088,174.36	8,893.00	11,088,174.36	0.00	8,893.00	11,088,174.36	11,088,174.36	0.00
Honorarios Asimilables a Salarios.	0.00	374,226.61	0.00	374,226.61	374,226.61	-0.00	374,226.61	0.00	0.00	374,226.61	374,226.61	0.00
Sueldo base al personal eventual.	3,360,855.00	7,361,985.75	0.00	10,722,840.75	10,713,947.75	8,893.00	10,713,947.75	0.00	8,893.00	10,713,947.75	10,713,947.75	0.00
REMUNERACIONES ADICIONALES Y ESPECIALES.	7,634,036.24	1,093,549.41	236,819.81	8,490,765.84	8,486,907.82	3,858.02	8,486,907.82	0.00	3,858.02	8,486,907.82	8,486,907.82	0.00
Primas de vacaciones y dominical.	1,369,710.76	0.00	151,045.49	1,218,665.27	1,217,986.63	678.64	1,217,986.63	0.00	678.64	1,217,986.63	1,217,986.63	0.00
Aguinaldo o gratificación de fin de año.	5,198,771.77	59,640.30	0.00	5,258,412.07	5,255,232.69	3,179.38	5,255,232.69	0.00	3,179.38	5,255,232.69	5,255,232.69	0.00
Remuneraciones por horas extraordinarias.	0.00	913,909.11	0.00	913,909.11	913,909.11	0.00	913,909.11	0.00	0.00	913,909.11	913,909.11	0.00
Compensaciones por servicios eventuales.	0.00	120,000.00	0.00	120,000.00	120,000.00	0.00	120,000.00	0.00	0.00	120,000.00	120,000.00	0.00
Despensa.	1,065,553.71	0.00	85,774.32	979,779.39	979,779.39	-0.00	979,779.39	0.00	-0.00	979,779.39	979,779.39	0.00
SEGURIDAD SOCIAL.	8,899,132.27	212,692.05	1,954,743.39	7,157,080.93	7,157,080.93	-0.00	7,157,080.93	0.00	-0.00	6,192,834.76	6,192,834.76	964,246.17
Aportaciones al IMSS.	5,183,638.68	0.00	536,816.07	4,646,822.61	4,646,822.61	0.00	4,646,822.61	0.00	0.00	3,821,186.12	3,821,186.12	825,636.49
Aportaciones al INFONAVIT.	1,900,354.62	212,692.05	0.00	2,113,046.67	2,113,046.67	0.00	2,113,046.67	0.00	0.00	2,113,046.67	2,113,046.67	0.00
Aportaciones al Sistema de Ahorro para el Retiro.	760,141.86	0.00	362,930.21	397,211.65	397,211.65	-0.00	397,211.65	0.00	-0.00	258,601.97	258,601.97	138,609.68
Cuotas para el seguro de vida del personal.	1,054,997.11	0.00	1,054,997.11	0.00	0.00	0.00	0.00	0.00	0.00	0.00	0.00	0.00
OTRAS PRESTACIONES SOCIALES Y ECONÓMICAS.	7,579,206.19	1,741,603.87	171,191.84	9,149,618.22	11,267,021.20	-2,117,402.98	11,267,021.20	-0.00	-2,117,402.98	11,267,021.20	11,267,021.20	-0.00
Cuotas para el fondo de ahorro del personal.	1,475,610.16	0.00	85,595.92	1,390,014.24	1,390,014.24	0.00	1,390,014.24	0.00	0.00	1,390,014.24	1,390,014.24	0.00
Pago de liquidaciones.	0.00	359,045.23	0.00	359,045.23	1,931,343.58	-1,572,298.35	1,931,343.58	0.00	-1,572,298.35	1,931,343.58	1,931,343.58	0.00
Prestaciones de retiro.	1,475,610.16	0.00	85,595.92	1,390,014.24	1,390,014.24	-0.00	1,390,014.24	0.00	0.00	1,390,014.24	1,390,014.24	-0.00
Otras prestaciones.	4,627,985.87	1,382,558.64	0.00	6,010,544.51	6,555,649.14	-545,104.63	6,555,649.14	-0.00	-545,104.63	6,555,649.14	6,555,649.14	0.00
PAGO DE ESTIMULOS A SERVIDORES PÚBLICOS.	0.00	701,500.00	0.00	701,500.00	701,500.00	0.00	701,500.00	0.00	0.00	701,500.00	701,500.00	0.00
Estimulos al personal operativo.	0.00	701,500.00	0.00	701,500.00	701,500.00	0.00	701,500.00	0.00	0.00	701,500.00	701,500.00	0.00
MATERIALES Y SUMINISTROS.	971,606.51	947,822.00	337,442.18	1,581,986.33	1,615,644.34	-33,658.01	1,615,644.34	-0.00	-33,658.01	1,612,594.16	1,612,594.16	3,050.18
MATERIALES DE ADMINISTRACIÓN, EMISIÓN DE DOCUMENTO	344,605.36	123,283.55	190,120.05	277,768.86	278,177.86	-409.00	278,177.86	0.00	-409.00	275,335.86	275,335.86	2,842.00
Materiales y útiles de oficina.	268,354.14	0.00	172,484.15	95,869.99	95,869.99	0.00	95,869.99	0.00	0.00	93,027.99	93,027.99	2,842.00
Materiales y útiles de impresión y reproducción.	14,268.17	42,814.31	0.00	57,082.48	57,491.48	-409.00	57,491.48	0.00	-409.00	57,491.48	57,491.48	0.00
Material estadístico y geográfico.	17,635.90	0.00	17,635.90	0.00	0.00	0.00	0.00	0.00	0.00	0.00	0.00	0.00
Materiales y útiles para el procesamiento en equip	0.00	29,780.27	0.00	29,780.27	29,780.27	0.00	29,780.27	0.00	0.00	29,780.27	29,780.27	0.00
Material de apoyo informativo.	26,401.20	11,486.80	0.00	37,888.00	37,888.00	0.00	37,888.00	0.00	0.00	37,888.00	37,888.00	0.00
Material de fotografía, cinematografía, televisión	0.00	673.99	0.00	673.99	673.99	0.00	673.99	0.00	0.00	673.99	673.99	0.00
Material de limpieza.	17,945.95	38,528.18	0.00	56,474.13	56,474.13	0.00	56,474.13	0.00	0.00	56,474.13	56,474.13	0.00
ALIMENTOS Y UTENSILIOS.	156,594.57	328,365.72	3,973.01	480,987.28	482,760.36	-1,773.08	482,760.36	0.00	-1,773.08	482,552.18	482,552.18	208.18
Productos alimenticios para el personal en las ins	64,817.84	150,087.93	0.00	214,905.77	216,078.85	-1,173.08	216,078.85	0.00	-1,173.08	215,870.67	215,870.67	208.18
Productos alimenticios para el personal derivado d	85,219.20	178,277.79	0.00	263,496.99	264,096.99	-600.00	264,096.99	0.00	-600.00	264,096.99	264,096.99	0.00
Utensilios para el servicio de alimentación.	6,557.53	0.00	3,973.01	2,584.52	2,584.52	-0.00	2,584.52	0.00	-0.00	2,584.52	2,584.52	0.00
MATERIALES Y ARTICULOS DE CONSTRUCCION Y DE REPARA	4,902.74	153,529.90	0.00	158,432.64	158,996.95	-564.31	158,996.95	0.00	-564.31	158,996.95	158,996.95	0.00
Productos minerales no metálicos.	0.00	14,007.90	0.00	14,007.90	14,007.90	0.00	14,007.90	0.00	0.00	14,007.90	14,007.90	0.00
Madera y productos de madera.	0.00	990.55	0.00	990.55	990.55	0.00	990.55	0.00	0.00	990.55	990.55	0.00
Vidrio y productos de vidrio.	0.00	282.00	0.00	282.00	282.00	0.00	282.00	0.00	0.00	282.00	282.00	0.00
Material eléctrico y electrónico.	0.00	32,756.90	0.00	32,756.90	33,221.21	-464.31	33,221.21	0.00	-464.31	33,221.21	33,221.21	0.00
Artículos metálicos para la construcción.	0.00	19,850.82	0.00	19,850.82	19,950.82	-100.00	19,950.82	0.00	-100.00	19,950.82	19,950.82	0.00
Materiales complementarios.	4,902.74	54,203.91	0.00	59,106.65	59,106.65	-0.00	59,106.65	0.00	-0.00	59,106.65	59,106.65	0.00
Otros materiales y artículos de construcción y rep	0.00	28,022.81	0.00	28,022.81	28,022.81	-0.00	28,022.81	0.00	-0.00	28,022.81	28,022.81	0.00
Material para agua potable.	0.00	3,155.00	0.00	3,155.00	3,155.00	0.00	3,155.00	0.00	0.00	3,155.00	3,155.00	0.00
Material para alcantarillado sanitario.	0.00	260.01	0.00	260.01	260.01	0.00	260.01	0.00	0.00	260.01	260.01	0.00
PRODUCTOS QUÍMICOS, FARMACEUTICOS Y DE LABORATORIO	3,528.00	5,350.01	0.00	8,878.01	8,878.01	-0.00	8,878.01	0.00	-0.00	8,878.01	8,878.01	0.00



ESTADO DE MICHOACÁN
Asignación Presupuestal Anual de Egresos al 31/dic/2016
(Cifras en pesos y centavos)

Tipo de Gasto:(Total)


Objeto del Gasto	PRESUPUESTO DE EGRESOS					Presupuesto Disponible para	Comprometido No	Presupuesto Sin	Cuentas por Pagar			
	Aprobado	Ampliaciones	Reducciones	Modificado	Comprometido	Comprometer	Devengado	Devengar	Ejercido	Pagado	Deuda	
Plaguicidas, abonos y fertilizantes.	0.00	1,649.00	0.00	1,649.00	1,649.00	0.00	1,649.00	0.00	0.00	1,649.00	1,649.00	0.00
Medicinas y productos farmacéuticos.	3,528.00	489.87	0.00	4,017.87	4,017.87	0.00	4,017.87	0.00	0.00	4,017.87	4,017.87	0.00
Materiales, accesorios y suministros médicos.	0.00	2,264.84	0.00	2,264.84	2,264.84	-0.00	2,264.84	0.00	-0.00	2,264.84	2,264.84	0.00
Fibras sintéticas, hules, plásticos y derivados.	0.00	901.30	0.00	901.30	901.30	0.00	901.30	0.00	0.00	901.30	901.30	0.00
Otros productos químicos.	0.00	45.00	0.00	45.00	45.00	0.00	45.00	0.00	0.00	45.00	45.00	0.00
COMBUSTIBLES, LUBRICANTES Y ADITIVOS.	268,586.64	317,585.46	0.00	586,172.10	617,083.72	-30,911.62	617,083.72	0.00	-30,911.62	617,083.72	617,083.72	-0.00
Combustibles, lubricantes y aditivos para vehículo	268,586.64	316,281.88	0.00	584,868.52	615,780.14	-30,911.62	615,780.14	0.00	-30,911.62	615,780.14	615,780.14	-0.00
Combustibles, lubricantes y aditivos para maquinaria	0.00	1,303.58	0.00	1,303.58	1,303.58	0.00	1,303.58	0.00	0.00	1,303.58	1,303.58	0.00
VESTUARIOS, BLANCOS, PRENDAS DE PROTECCIÓN Y ARTÍC	1,800.00	6,295.45	0.00	8,095.45	8,095.45	0.00	8,095.45	0.00	0.00	8,095.45	8,095.45	0.00
Vestuario y uniformes.	1,800.00	5,102.00	0.00	6,902.00	6,902.00	0.00	6,902.00	0.00	0.00	6,902.00	6,902.00	0.00
Prendas de protección personal.	0.00	1,193.45	0.00	1,193.45	1,193.45	0.00	1,193.45	0.00	0.00	1,193.45	1,193.45	0.00
HERRAMIENTAS, REFACCIONES Y ACCESORIOS MENORES.	191,589.20	13,411.91	143,349.12	61,651.99	61,651.99	0.00	61,651.99	-0.00	-0.00	61,651.99	61,651.99	0.00
Herramientas menores.	0.00	13,221.91	0.00	13,221.91	13,221.91	0.00	13,221.91	0.00	0.00	13,221.91	13,221.91	0.00
Refacciones y accesorios menores de edificios.	10,500.00	0.00	9,109.88	1,390.12	1,390.12	0.00	1,390.12	0.00	0.00	1,390.12	1,390.12	0.00
Refacciones y accesorios menores de mobiliario y e	21,000.00	0.00	14,717.52	6,282.48	6,282.48	0.00	6,282.48	0.00	0.00	6,282.48	6,282.48	0.00
Refacciones y accesorios para equipo de cómputo.	101,877.20	0.00	97,466.20	4,411.00	4,411.00	0.00	4,411.00	0.00	0.00	4,411.00	4,411.00	0.00
Refacciones y accesorios menores de equipo de tran	58,212.00	0.00	22,055.52	36,156.48	36,156.48	0.00	36,156.48	-0.00	-0.00	36,156.48	36,156.48	0.00
Refacciones y accesorios menores otros bienes mueb	0.00	190.00	0.00	190.00	190.00	0.00	190.00	0.00	0.00	190.00	190.00	0.00
SERVICIOS GENERALES.	5,135,761.73	8,873,236.64	1,383,129.52	12,625,868.85	12,893,539.38	-267,670.53	12,893,539.38	0.00	-267,670.53	12,709,213.90	12,709,213.90	184,325.48
SERVICIOS BASICOS.	595,099.23	305,950.57	231,894.07	669,155.73	669,155.73	-0.00	669,155.73	-0.00	-0.00	669,155.73	669,155.73	0.00
Servicio de energía eléctrica.	411,000.00	0.00	184,876.97	226,123.03	226,123.03	0.00	226,123.03	0.00	0.00	226,123.03	226,123.03	0.00
Servicio de agua.	111,906.62	0.00	43,925.60	67,981.02	67,981.02	0.00	67,981.02	-0.00	-0.00	67,981.02	67,981.02	0.00
Servicio telefónico convencional.	0.00	235,638.04	0.00	235,638.04	235,638.04	-0.00	235,638.04	0.00	-0.00	235,638.04	235,638.04	0.00
Servicio de telefonía celular.	3,600.00	0.00	3,091.50	508.50	508.50	0.00	508.50	0.00	0.00	508.50	508.50	0.00
Servicios de conducción de señales analógicas y di	68,334.21	25,885.89	0.00	94,220.10	94,220.10	0.00	94,220.10	0.00	0.00	94,220.10	94,220.10	0.00
Servicio postal.	258.40	44,426.64	0.00	44,685.04	44,685.04	0.00	44,685.04	0.00	0.00	44,685.04	44,685.04	0.00
SERVICIOS DE ARRENDAMIENTO.	406,519.34	276,196.43	37,792.86	644,922.91	644,922.91	-0.00	644,922.91	-0.00	-0.00	644,922.91	644,922.91	0.00
Arrendamiento de edificios y locales.	216,000.00	101,814.97	0.00	317,814.97	317,814.97	-0.00	317,814.97	0.00	-0.00	317,814.97	317,814.97	0.00
Arrendamiento de mobiliario.	70,519.34	0.00	37,792.86	32,726.48	32,726.48	-0.00	32,726.48	0.00	-0.00	32,726.48	32,726.48	0.00
Arrendamiento de fotocopiadoras.	120,000.00	110,557.51	0.00	230,557.51	230,557.51	0.00	230,557.51	-0.00	0.00	230,557.51	230,557.51	0.00
Patentes, regalías y otros.	0.00	6,599.95	0.00	6,599.95	6,599.95	0.00	6,599.95	0.00	0.00	6,599.95	6,599.95	0.00
Otros Arrendamientos.	0.00	57,224.00	0.00	57,224.00	57,224.00	0.00	57,224.00	0.00	0.00	57,224.00	57,224.00	0.00
SERVICIOS PROFESIONALES, CIENTÍFICOS, TÉCNICOS Y O	1,956,116.87	1,926,333.96	347,657.66	3,534,793.17	3,821,208.08	-286,414.91	3,821,208.08	0.00	-286,414.91	3,821,208.08	3,821,208.08	-0.00
Asesorías asociadas a convenios, tratados o acuerd	43,680.00	0.00	30,920.00	12,760.00	12,760.00	0.00	12,760.00	0.00	0.00	12,760.00	12,760.00	0.00
Otras asesorías para la operación de programas.	0.00	56,000.04	0.00	56,000.04	56,000.04	0.00	56,000.04	0.00	0.00	56,000.04	56,000.04	0.00
Servicios relacionados con procedimientos jurisdic	44,579.81	0.00	37,619.81	6,960.00	6,960.00	0.00	6,960.00	0.00	0.00	6,960.00	6,960.00	0.00
Servicios de informática.	0.00	12,040.80	0.00	12,040.80	12,040.80	0.00	12,040.80	0.00	0.00	12,040.80	12,040.80	0.00
Otros servicios profesionales.	0.00	1,639,677.06	0.00	1,639,677.06	1,865,672.56	-225,995.50	1,865,672.56	0.00	-225,995.50	1,865,672.56	1,865,672.56	-0.00
Servicios para capacitación a servidores públicos.	0.00	93,884.61	0.00	93,884.61	93,884.61	0.00	93,884.61	0.00	0.00	93,884.61	93,884.61	0.00
Estudios e investigaciones.	0.00	0.00	0.00	0.00	22,040.00	-22,040.00	22,040.00	0.00	-22,040.00	22,040.00	22,040.00	0.00
Servicios relacionados con traducciones.	56,918.40	0.00	26,150.40	30,768.00	30,768.00	0.00	30,768.00	0.00	0.00	30,768.00	30,768.00	0.00
Otros servicios comerciales.	36,133.68	116,973.37	0.00	153,107.05	191,486.46	-38,379.41	191,486.46	0.00	-38,379.41	191,486.46	191,486.46	0.00
Impresiones de documentos oficiales para la presta	0.00	7,178.08	0.00	7,178.08	7,178.08	0.00	7,178.08	0.00	0.00	7,178.08	7,178.08	0.00
Impresión y elaboración de material informativo de	334,804.98	0.00	60,112.51	274,692.47	274,692.47	0.00	274,692.47	-0.00	-0.00	274,692.47	274,692.47	0.00
Servicios de vigilancia.	1,440,000.00	0.00	192,854.94	1,247,145.06	1,247,145.06	0.00	1,247,145.06	0.00	0.00	1,247,145.06	1,247,145.06	0.00
Servicios integrales.	0.00	580.00	0.00	580.00	580.00	0.00	580.00	0.00	0.00	580.00	580.00	0.00
SERVICIOS FINANCIEROS, BANCARIOS Y COMERCIALES.	236,512.00	20,030.48	42,483.32	214,059.16	214,059.16	-0.00	214,059.16	0.00	-0.00	214,059.16	214,059.16	-0.00
Comisiones bancarias.	0.00	10,750.48	0.00	10,750.48	10,750.48	-0.00	10,750.48	0.00	-0.00	10,750.48	10,750.48	-0.00
Seguros de bienes patrimoniales.	236,512.00	0.00	42,483.32	194,028.68	194,028.68	-0.00	194,028.68	0.00	-0.00	194,028.68	194,028.68	0.00
Fletes y maniobras.	0.00	9,280.00	0.00	9,280.00	9,280.00	0.00	9,280.00	0.00	0.00	9,280.00	9,280.00	0.00



ESTADO DE MICHOACÁN
Asignación Presupuestal Anual de Egresos al 31/dic/2016
(Cifras en pesos y centavos)

Tipo de Gasto:(Total)

Objeto del Gasto	PRESUPUESTO DE EGRESOS					Presupuesto Disponible para	Comprometido No	Presupuesto Sin	Cuentas por Pagar			
	Aprobado	Ampliaciones	Reducciones	Modificado	Comprometido	Comprometer	Devengado	Devengar	Ejercido	Pagado	Deuda	
SERVICIOS DE INSTALACIÓN, REPARACIÓN, MANTENIMIENTO	275,737.44	3,190,478.29	113,594.32	3,352,621.41	3,352,621.41	0.00	3,352,621.41	0.00	0.00	3,352,621.41	3,352,621.41	0.00
Mantenimiento y conservación de inmuebles para la	0.00	2,606,746.68	0.00	2,606,746.68	2,606,746.68	0.00	2,606,746.68	0.00	0.00	2,606,746.68	2,606,746.68	0.00
Gastos de instalación y mantenimiento de oficinas.	0.00	14,229.82	0.00	14,229.82	14,229.82	0.00	14,229.82	0.00	0.00	14,229.82	14,229.82	0.00
Mantenimiento y conservación de mobiliario y equip	90,000.00	0.00	68,200.72	21,799.28	21,799.28	0.00	21,799.28	0.00	0.00	21,799.28	21,799.28	0.00
Mantenimiento y conservación de bienes informático	45,393.60	0.00	45,393.60	0.00	0.00	0.00	0.00	0.00	0.00	0.00	0.00	0.00
Mantenimiento y conservación de vehículos terrestre	0.00	229,511.63	0.00	229,511.63	229,511.63	0.00	229,511.63	0.00	0.00	229,511.63	229,511.63	-0.00
Mantenimiento y conservación de maquinaria y equip	0.00	3,020.00	0.00	3,020.00	3,020.00	0.00	3,020.00	0.00	0.00	3,020.00	3,020.00	0.00
Mantenimiento y reparación de colectores sanitario	0.00	15,196.00	0.00	15,196.00	15,196.00	0.00	15,196.00	0.00	0.00	15,196.00	15,196.00	0.00
Servicios de lavandería, limpieza e higiene.	0.00	300,238.00	0.00	300,238.00	300,238.00	0.00	300,238.00	0.00	0.00	300,238.00	300,238.00	0.00
Servicios de jardinería y fumigación.	140,343.84	21,536.16	0.00	161,880.00	161,880.00	0.00	161,880.00	0.00	0.00	161,880.00	161,880.00	0.00
SERVICIOS DE COMUNICACIÓN SOCIAL Y PUBLICIDAD.	290,594.35	1,447,511.06	256,653.77	1,481,451.64	1,528,281.07	-46,829.43	1,528,281.07	-0.00	-46,829.43	1,528,281.07	1,528,281.07	0.00
Difusión de mensajes sobre programas y actividades	88,823.98	30,708.61	0.00	119,532.59	119,532.59	0.00	119,532.59	-0.00	0.00	119,532.59	119,532.59	0.00
Servicios de revelado de fotografías.	0.00	435.00	0.00	435.00	435.00	0.00	435.00	0.00	0.00	435.00	435.00	0.00
Servicios de la industria filmica, del sonido y de	44,881.10	0.00	44,881.10	0.00	0.00	0.00	0.00	0.00	0.00	0.00	0.00	0.00
Servicio de creación y difusión de contenido exclu	0.00	1,416,367.45	119,913.00	1,296,454.45	1,343,283.88	-46,829.43	1,343,283.88	0.00	-46,829.43	1,343,283.88	1,343,283.88	0.00
Impresiones y publicaciones oficiales.	156,889.27	0.00	91,859.67	65,029.60	65,029.60	-0.00	65,029.60	0.00	-0.00	65,029.60	65,029.60	0.00
SERVICIOS DE TRASLADO Y VIATICOS.	56,800.80	1,139,902.42	90,183.60	1,106,519.62	1,039,422.32	67,097.30	1,039,422.32	0.00	67,097.30	1,039,422.32	1,039,422.32	0.00
Pasajes aéreos nacionales para servidores públicos	0.00	121,262.00	0.00	121,262.00	121,262.00	0.00	121,262.00	0.00	0.00	121,262.00	121,262.00	0.00
Pasajes terrestres nacionales para labores en camp	0.00	14,934.78	0.00	14,934.78	15,934.78	-1,000.00	15,934.78	0.00	-1,000.00	15,934.78	15,934.78	0.00
Pasajes terrestres nacionales para servidores públ	56,800.80	0.00	20,518.30	36,282.50	36,282.50	0.00	36,282.50	0.00	0.00	36,282.50	36,282.50	0.00
Viáticos nacionales para servidores públicos en el	0.00	648,890.11	47,280.77	601,609.34	554,396.57	47,212.77	554,396.57	0.00	47,212.77	554,396.57	554,396.57	0.00
Gastos para operativos y trabajos de campo en área	0.00	354,815.53	22,384.53	332,431.00	311,546.47	20,884.53	311,546.47	0.00	20,884.53	311,546.47	311,546.47	0.00
SERVICIOS OFICIALES.	38,112.00	565,453.43	17,247.65	586,317.78	587,841.27	-1,523.49	587,841.27	-0.00	-1,523.49	587,841.27	587,841.27	0.00
Gastos de orden social.	0.00	3,346.00	0.00	3,346.00	3,346.00	0.00	3,346.00	0.00	0.00	3,346.00	3,346.00	0.00
Congresos y convenciones.	0.00	455,574.85	0.00	455,574.85	457,098.34	-1,523.49	457,098.34	0.00	-1,523.49	457,098.34	457,098.34	0.00
Exposiciones.	0.00	15,714.28	0.00	15,714.28	15,714.28	0.00	15,714.28	0.00	0.00	15,714.28	15,714.28	0.00
Gastos para alimentación de servidores públicos de	0.00	83,321.51	0.00	83,321.51	83,321.51	0.00	83,321.51	0.00	0.00	83,321.51	83,321.51	0.00
Gastos menores.	0.00	7,496.79	0.00	7,496.79	7,496.79	0.00	7,496.79	-0.00	0.00	7,496.79	7,496.79	0.00
Gastos de representación por actividades instituci	38,112.00	0.00	17,247.65	20,864.35	20,864.35	0.00	20,864.35	0.00	0.00	20,864.35	20,864.35	0.00
OTROS SERVICIOS GENERALES.	1,280,269.70	1,380.00	245,622.27	1,036,027.43	1,036,027.43	0.00	1,036,027.43	0.00	0.00	851,701.95	851,701.95	184,325.48
Impuesto predial.	40,000.00	0.00	31,574.00	8,426.00	8,426.00	0.00	8,426.00	0.00	0.00	8,426.00	8,426.00	0.00
Otros impuestos y derechos.	205,616.54	0.00	167,879.03	37,737.51	37,737.51	0.00	37,737.51	0.00	0.00	37,737.51	37,737.51	0.00
Otros gastos por responsabilidades.	0.00	1,380.00	0.00	1,380.00	1,380.00	0.00	1,380.00	0.00	0.00	1,380.00	1,380.00	0.00
Impuesto sobre nóminas.	1,028,603.16	0.00	46,119.24	982,483.92	982,483.92	0.00	982,483.92	0.00	0.00	798,158.44	798,158.44	184,325.48
Otros servicios.	6,050.00	0.00	50.00	6,000.00	6,000.00	0.00	6,000.00	0.00	0.00	6,000.00	6,000.00	0.00
TRANSFERENCIAS, ASIGNACIONES, SUBSIDIOS Y OTRAS AY	161,283,941.98	7,996.86	1,527,705.24	159,764,233.60	159,765,233.60	-1,000.00	159,765,233.60	-0.00	-1,000.00	159,765,233.60	159,765,233.60	0.00
AYUDAS SOCIALES.	161,283,941.98	7,996.86	1,527,705.24	159,764,233.60	159,764,233.60	0.00	159,764,233.60	-0.00	0.00	159,764,233.60	159,764,233.60	0.00
Premios, recompensas, pensiones de gracia y pensió	0.00	7,996.86	0.00	7,996.86	7,996.86	0.00	7,996.86	0.00	0.00	7,996.86	7,996.86	0.00
Financiamiento público a partidos políticos y agru	161,283,941.98	0.00	1,527,705.24	159,756,236.74	159,756,236.74	0.00	159,756,236.74	-0.00	0.00	159,756,236.74	159,756,236.74	0.00
DONATIVOS.	0.00	0.00	0.00	0.00	1,000.00	-1,000.00	1,000.00	0.00	-1,000.00	1,000.00	1,000.00	0.00
Donativos a instituciones sin fines de lucro.	0.00	0.00	0.00	0.00	1,000.00	-1,000.00	1,000.00	0.00	-1,000.00	1,000.00	1,000.00	0.00
BIENES MUEBLES, INMUEBLES E INTANGIBLES.	0.00	803,318.26	0.00	803,318.26	803,318.26	0.00	803,318.26	0.00	0.00	803,318.26	803,318.26	0.00
MOBILIARIO Y EQUIPO DE ADMINISTRACIÓN.	0.00	95,496.95	0.00	95,496.95	95,496.95	0.00	95,496.95	0.00	0.00	95,496.95	95,496.95	0.00
Mobiliario.	0.00	2,399.00	0.00	2,399.00	2,399.00	0.00	2,399.00	0.00	0.00	2,399.00	2,399.00	0.00
Bienes informáticos.	0.00	88,198.95	0.00	88,198.95	93,097.95	-4,899.00	93,097.95	0.00	-4,899.00	93,097.95	93,097.95	0.00
Equipo de administración.	0.00	4,899.00	0.00	4,899.00	0.00	4,899.00	0.00	4,899.00	0.00	0.00	0.00	0.00
MOBILIARIO , EQUIPO EDUCACIONAL Y RECREATIVO.	0.00	8,774.32	0.00	8,774.32	8,774.32	0.00	8,774.32	0.00	0.00	8,774.32	8,774.32	0.00
Cámaras fotográficas y de video.	0.00	8,774.32	0.00	8,774.32	8,774.32	0.00	8,774.32	0.00	0.00	8,774.32	8,774.32	0.00
VEHÍCULOS Y EQUIPO DE TRANSPORTE.	0.00	291,990.01	0.00	291,990.01	291,990.01	0.00	291,990.01	0.00	0.00	291,990.01	291,990.01	0.00



ESTADO DEL EJERCICIO DEL PRESUPUESTO POR CAPÍTULO DEL GASTO
INSTITUTO ELECTORAL DE MICHOACÁN

ESTADO DE MICHOACÁN
Asignación Presupuestal Anual de Egresos al 31/dic/2016
(Cifras en pesos y centavos)

Tipo de Gasto:(Total)

Objeto del Gasto	PRESUPUESTO DE EGRESOS				Comprometido	Presupuesto Disponible para Comprometer	Comprometido Devengado	Comprometido No Devengado	Presupuesto Sin Devengar	Ejercido	Pagado	Cuentas por Pagar Deuda
	Aprobado	Ampliaciones	Reducciones	Modificado								
Vehículos y equipo terrestres, destinados a servic	0.00	291,990.01	0.00	291,990.01	291,990.01	0.00	291,990.01	0.00	0.00	291,990.01	291,990.01	0.00
MAQUINARIA, OTROS EQUIPOS Y HERRAMIENTAS.	0.00	80,910.00	0.00	80,910.00	80,910.00	0.00	80,910.00	0.00	0.00	80,910.00	80,910.00	0.00
Sistemas de aire acondicionado, calefacción y de r	0.00	80,910.00	0.00	80,910.00	80,910.00	0.00	80,910.00	0.00	0.00	80,910.00	80,910.00	0.00
ACTIVOS INTANGIBLES.	0.00	326,146.98	0.00	326,146.98	326,146.98	0.00	326,146.98	0.00	0.00	326,146.98	326,146.98	0.00
Software.	0.00	320,146.97	0.00	320,146.97	320,146.97	0.00	320,146.97	0.00	0.00	320,146.97	320,146.97	0.00
Licencias informáticas e intelectuales.	0.00	6,000.01	0.00	6,000.01	6,000.01	0.00	6,000.01	0.00	0.00	6,000.01	6,000.01	0.00
INVERSIÓN PÚBLICA.	0.00	12,058,777.47	0.00	12,058,777.47	533,687.00	11,525,090.47	533,687.00	0.00	11,525,090.47	533,687.00	533,687.00	-0.00
OBRAS PÚBLICAS EN BIENES PROPIOS.	0.00	12,058,777.47	0.00	12,058,777.47	533,687.00	11,525,090.47	533,687.00	0.00	11,525,090.47	533,687.00	533,687.00	-0.00
Proyectos no habitacionales.	0.00	12,058,777.47	0.00	12,058,777.47	533,687.00	11,525,090.47	533,687.00	0.00	11,525,090.47	533,687.00	533,687.00	-0.00
Total =>	224,376,743.04	34,176,708.92	7,363,732.02	251,189,719.94	242,080,502.97	9,109,216.97	242,080,502.97	-0.00	9,109,216.97	240,928,881.14	240,928,881.14	1,151,621.83

DR. RAMÓN HERNÁNDEZ REYES
PRESIDENTE DEL I.E.M.



INSTITUTO ELECTORAL
DE MICHOACÁN

C.P. NORMA GASPÁR FLORES
VOCAL DE ADMINISTRACIÓN Y PRERROGATIVAS



Anexo 2

OFICINAS CENTRALES

Bruselas No. 118 Col. Villa Universidad C.P. 58060 Tel. (443) 322 14 00, Morelia, Michoacán, México

OFICINAS DE CONTRALORÍA Y FISCALIZACIÓN

José Trinidad Esparza No. 31, Fracc. Arboledas Valladolid, C.P. 58337, Tels. (443) 334 0503 y 324 6476, Morelia, Michoacán, México
www.iem.org.mx



INSTITUTO ELECTORAL DE MICHOACÁN

CONTRALORÍA

REVISIÓN DEL CONTROL INTERNO DEL SISTEMA CONTABLE

“INFORME FINAL DE LA REVISIÓN DE LAS PÓLIZAS
CONTABLES DEL PERÍODO COMPRENDIDO DEL 01
AL 31 DE ENERO DE 2016”

Morelia, Michoacán a 20 de junio del 2016

INDICE

I.	Introducción.....	3
II.	Objetivo.....	3
III.	Metodología.....	3
IV.	Recomendaciones.....	6



INTRODUCCIÓN

La Contraloría en base a las atribuciones conferidas en los artículos 46 y 50 inciso f) del Código Electoral de Michoacán, y a efecto de dar cumplimiento a su Programa Anual de Trabajo del ejercicio 2016, procedió a la verificación y evaluación de las pólizas contables que fueron elaboradas por el Departamento de Contabilidad de la Vocalía de Administración y Prerrogativas del mencionado Instituto, por el período comprendido del 01 al 31 de enero de 2016, a fin de verificar que se hayan realizado con apego a los ordenamientos legales y normativos aplicables en la materia, verificando además, que se consideraron las disposiciones de austeridad, racionalidad y disciplina presupuestaria que son aplicables en el ejercicio fiscal correspondiente, como también, los criterios de economía, eficiencia, eficacia, imparcialidad y honradez.

II. OBJETIVO

Contribuir en la adecuada y eficiente elaboración y registro de las pólizas contables para que permitan al Departamento de Contabilidad de la Vocalía de Administración y Prerrogativas del Instituto, llevar al día los registros contables-presupuestales.

III. METODOLOGÍA

1. El día 05 de mayo de 2016, la Vocalía de Administración y Prerrogativas del Instituto Electoral de Michoacán, proporcionó las pólizas contables generadas en el período del 01 al 31 de enero de 2016, para su revisión en las oficinas que ocupa la Contraloría del Instituto citado.

2. **Revisión.**- La técnica de auditoría aplicada en esta etapa, fue la inspección minuciosa y el análisis documental, la muestra revisada fue del 100% de las pólizas generadas en el mes sujeto a revisión como sigue:

-Se revisaron 158 pólizas contables clasificadas en: Ingreso, Egreso y Diario de las cuentas bancarias que maneja el Instituto.

- ✓ El día 31 de mayo de 2016, se entregó el “Informe preliminar de la revisión de las pólizas contables del período comprendido del 01 al 31 de enero de 2016”, para su atención al Departamento de Contabilidad de la Vocalía de Administración y Prerrogativas del Instituto Electoral de Michoacán, en el cual se señaló que en 28 documentos contables, se encontraron observaciones al no apegarse al Manual normativo aplicable, lo que representaba 17.00 % del total revisado.
- ✓ El día 10 de junio de 2016, el Departamento de Contabilidad de la citada Vocalía, entregó a la Contraloría el Informe “JUSTIFICACIÓN DE PÓLIZAS OBSERVADAS POR LA CONTRALORÍA DEL PERÍODO DEL 01 AL 31 DE ENERO DEL 2016”, que contenía las solventaciones que correspondieron a cada observación dadas a conocer.

Se procedió a verificar el cumplimiento de las solventaciones realizadas por parte del Departamento de Contabilidad de la citada Vocalía, para resolver las observaciones encontradas en las 28 pólizas contables; determinando una vez analizada la documentación comprobatoria anexa a dichas pólizas y las debidas justificaciones que emitieron, en su caso, que se solventaban las observaciones encontradas.

3. **Resultados de la revisión.**- De la revisión realizada a las pólizas contables del mes de enero de 2015, se obtuvo que:

- ✓ Las pólizas contables están debidamente resguardadas y archivadas en número progresivo, tipo y mes, facilitando con ello su ubicación.

- ✓ Las pólizas de acuerdo al Manual Administrativo para la Elaboración de las Pólizas Contables del Instituto Electoral de Michoacán, contienen los elementos siguientes:
 - Especificación del tipo de póliza,
 - Nombre del Instituto,
 - Columnas para el número de cuenta, subcuenta y nombre de las cuentas,
 - Columnas para el parcial, debe y haber,
 - Reglón para sumas iguales,
 - Espacio para anotar el concepto,
 - Espacio para anotar quién la formuló, quién la revisó y quién la autorizó,
 - Espacio para señalar la fecha y número de póliza,
 - Anexo el documento que la generó.



De acuerdo con los resultados de la revisión, se desprende que el Departamento de Contabilidad ya mencionado, ha mantenido una adecuada elaboración y registro de las pólizas contables que permiten llevar los registros contables-presupuestales del Instituto.

IV.RECOMENDACIONES

Morelia, Michoacán a 20 de junio del 2016

Entrega:


C.P. Sergio Vázquez Collazo
Contralor

Recibe:


C.P. Norma Gaspar Flores
Vocal de Administración y
Prerrogativas


C.P. Jorge Sánchez Ruisánchez
Jefe del Depto. de Contabilidad



INSTITUTO ELECTORAL DE MICHOACÁN

CONTRALORÍA

REVISIÓN DEL CONTROL INTERNO DEL SISTEMA CONTABLE

“INFORME FINAL DE LA REVISIÓN DE LAS PÓLIZAS
CONTABLES DEL PERÍODO COMPRENDIDO DEL 01
AL 29 DE FEBRERO DE 2016”

Morelia, Michoacán a 29 de julio del 2016

INDICE

I.	Introducción.....	3
II.	Objetivo.....	3
III.	Metodología.....	3
IV.	Recomendaciones.....	6



INTRODUCCIÓN


La Contraloría en base a las atribuciones conferidas en los artículos 46 y 50 inciso f) del Código Electoral de Michoacán, y a efecto de dar cumplimiento a su Programa Anual de Trabajo del ejercicio 2016, procedió a la verificación y evaluación de las pólizas contables que fueron elaboradas por el Departamento de Contabilidad de la Vocalía de Administración y Prerrogativas del mencionado Instituto, por el período comprendido del 01 al 29 de febrero de 2016, a fin de verificar que se hayan realizado con apego a los ordenamientos legales y normativos aplicables en la materia, verificando además, que se consideraron las disposiciones de austeridad, racionalidad y disciplina presupuestaria que son aplicables en el ejercicio fiscal correspondiente, como también, los criterios de economía, eficiencia, eficacia, imparcialidad y honradez.

II. OBJETIVO

Contribuir en la adecuada y eficiente elaboración y registro de las pólizas contables para que permitan al Departamento de Contabilidad de la Vocalía de Administración y Prerrogativas del Instituto, llevar al día los registros contables-presupuestales.

III. METODOLOGÍA

1. El día 05 de mayo de 2016, la Vocalía de Administración y Prerrogativas del Instituto Electoral de Michoacán, proporcionó las pólizas contables generadas en el período del 01 al 29 de febrero de 2016, para su revisión en las oficinas que ocupa la Contraloría del Instituto citado.



2. **Revisión.**- La técnica de auditoría aplicada en esta etapa, fue la inspección minuciosa y el análisis documental, la muestra revisada fue del 100% de las pólizas generadas en el mes sujeto a revisión como sigue:

-Se revisaron 313 pólizas contables clasificadas en: Ingreso, Egreso y Diario de las cuentas bancarias que maneja el Instituto.

- ✓ El día 10 de junio de 2016, se entregó el "Informe preliminar de la revisión de las pólizas contables del período comprendido del 01 al 29 de febrero de 2016", para su atención al Departamento de Contabilidad de la Vocalía de Administración y Prerrogativas del Instituto Electoral de Michoacán, en el cual se señaló que en 79 documentos contables, se encontraron observaciones al no apegarse al Manual normativo aplicable, lo que representaba 25.00 % del total revisado.
- ✓ El día 10 de julio de 2016, el Departamento de Contabilidad de la citada Vocalía, entregó a la Contraloría el Informe "JUSTIFICACIÓN DE PÓLIZAS OBSERVADAS POR LA CONTRALORÍA DEL PERÍODO DEL 01 AL 29 DE FEBRERO DEL 2016", que contenía las solventaciones que correspondieron a cada observación dadas a conocer.

Se procedió a verificar el cumplimiento de las solventaciones realizadas por parte del Departamento de Contabilidad de la citada Vocalía, para resolver las observaciones encontradas en las 79 pólizas contables; determinando una vez analizada la documentación comprobatoria anexa a dichas pólizas y las debidas justificaciones que emitieron, en su caso, que se solventaban las observaciones encontradas.

3. **Resultados de la revisión.**- De la revisión realizada a las pólizas contables del mes de febrero de 2016, se obtuvo que:

- ✓ Las pólizas contables están debidamente resguardadas y archivadas en número progresivo, tipo y mes, facilitando con ello su ubicación.
- ✓ Las pólizas de acuerdo al Manual Administrativo para la Elaboración de las Pólizas Contables del Instituto Electoral de Michoacán, contienen los elementos siguientes:
 - Especificación del tipo de póliza,
 - Nombre del Instituto,
 - Columnas para el número de cuenta, subcuenta y nombre de las cuentas,
 - Columnas para el parcial, debe y haber,
 - Reglón para sumas iguales,
 - Espacio para anotar el concepto,
 - Espacio para anotar quién la formuló, quién la revisó y quién la autorizó,
 - Espacio para señalar la fecha y número de póliza,
 - Anexo el documento que la generó.

De acuerdo con los resultados de la revisión, se desprende que el Departamento de Contabilidad ya mencionado, ha mantenido una adecuada elaboración y registro de las pólizas contables que permiten llevar los registros contables-presupuestales del Instituto.



IV.RECOMENDACIONES

Que los comprobantes fiscales digitales deben cumplir con los requisitos adicionales del artículo 29 del Código Fiscal de la Federación los cuales son la cantidad, unidad de medida v la clase.

Morelia, Michoacán a 29 de julio del 2016

Entrega:




C.P. Sergio Vázquez Collazo
Contralor

Recibe:



C.P. Norma Gaspar Flores
Vocal de Administración y
Prerrogativas



C.P. Jorge Sánchez Ruisánchez
Jefe del Depto. de Contabilidad



INSTITUTO ELECTORAL DE MICHOACÁN

CONTRALORÍA

REVISIÓN DEL CONTROL INTERNO DEL SISTEMA CONTABLE

**“INFORME FINAL DE LA REVISIÓN DE LAS PÓLIZAS
CONTABLES DEL PERÍODO COMPRENDIDO DEL 01
AL 31 DE MARZO DE 2016”**

Morelia, Michoacán a 16 de febrero de 2017

INDICE

I.	Introducción.....	3
II.	Objetivo.....	3
III.	Metodología.....	3
IV.	Recomendaciones.....	6



INTRODUCCIÓN

La Contraloría en base a las atribuciones conferidas en los artículos 46 y 50 inciso f) del Código Electoral de Michoacán, y a efecto de dar cumplimiento a su Programa Anual de Trabajo del ejercicio 2016, procedió a la verificación y evaluación de las pólizas contables que fueron elaboradas por el Departamento de Contabilidad de la Vocalía de Administración y Prerrogativas del mencionado Instituto, por el período comprendido del 01 al 31 de marzo de 2016, a fin de verificar que se hayan realizado con apego a los ordenamientos legales y normativos aplicables en la materia, verificando además, que se consideraron las disposiciones de austeridad, racionalidad y disciplina presupuestaria que son aplicables en el ejercicio fiscal correspondiente, como también, los criterios de economía, eficiencia, eficacia, imparcialidad y honradez.

II. OBJETIVO

Contribuir en la adecuada y eficiente elaboración y registro de las pólizas contables para que permitan al Departamento de Contabilidad de la Vocalía de Administración y Prerrogativas del Instituto, llevar al día los registros contables-presupuestales.

III. METODOLOGÍA

1. El día 01 de junio de 2016, la Vocalía de Administración y Prerrogativas del Instituto Electoral de Michoacán, proporcionó las pólizas contables generadas en el período del 01 al 31 de marzo de 2016, para su revisión en las oficinas que ocupa la Contraloría del Instituto citado.



2. **Revisión.-** La técnica de auditoría aplicada en esta etapa, fue la inspección minuciosa y el análisis documental, la muestra revisada fue del 100% de las pólizas generadas en el mes sujeto a revisión como sigue:

-Se revisaron 272 pólizas contables clasificadas en: Ingreso, Egreso y Diario de las cuentas bancarias que maneja el Instituto.

- ✓ El día 22 de junio de 2016, se entregó el “Informe preliminar de la revisión de las pólizas contables del período comprendido del 01 al 31 de marzo de 2016”, para su atención al Departamento de Contabilidad de la Vocalía de Administración y Prerrogativas del Instituto Electoral de Michoacán, en el cual se señaló que en 75 documentos contables, se encontraron observaciones al no apegarse al Manual normativo aplicable, lo que representaba 28.00 % del total revisado.
- ✓ El día 15 de febrero de 2017, el Departamento de Contabilidad de la citada Vocalía, entregó a la Contraloría el Informe “JUSTIFICACIÓN DE PÓLIZAS OBSERVADAS POR LA CONTRALORÍA DEL PERÍODO DEL 01 AL 31 DE MARZO DEL 2016”, que contenía las solventaciones que correspondieron a cada observación dadas a conocer.

Se procedió a verificar el cumplimiento de las solventaciones realizadas por parte del Departamento de Contabilidad de la citada Vocalía, para resolver las observaciones encontradas en las 75 pólizas contables; determinando una vez analizada la documentación comprobatoria anexa a dichas pólizas y las debidas justificaciones que emitieron, en su caso, que se solventaban las observaciones encontradas.



3. **Resultados de la revisión.**- De la revisión realizada a las pólizas contables del mes de MARZO de 2016, se obtuvo que:

- ✓ Las pólizas contables están debidamente resguardadas y archivadas en número progresivo, tipo y mes, facilitando con ello su ubicación.
- ✓ Las pólizas de acuerdo al Manual Administrativo para la Elaboración de las Pólizas Contables del Instituto Electoral de Michoacán, contienen los elementos siguientes:

- Especificación del tipo de póliza,
- Nombre del Instituto,
- Columnas para el número de cuenta, subcuenta y nombre de las cuentas,
- Columnas para el parcial, debe y haber,
- Reglón para sumas iguales,
- Espacio para anotar el concepto,
- Espacio para anotar quién la formuló, quién la revisó y quién la autorizó,
- Espacio para señalar la fecha y número de póliza,
- Anexo el documento que la generó.

De acuerdo con los resultados de la revisión, se desprende que el Departamento de Contabilidad ya mencionado, ha mantenido una adecuada elaboración y registro de las pólizas contables que permiten llevar los registros contables-presupuestales del Instituto.



IV.RECOMENDACIONES

Todos los documentos de afectación presupuestaria, deberán estar soportados por documentación comprobatoria que cumplan todos los requisitos fiscales.


Morelia, Michoacán a 16 de febrero de 2017

Entrega:




C.P. Sergio Vázquez Collazo
Contralor

Recibe:



C.P. Norma Gaspar Flores
Vocal de Administración y
Prerrogativas



C.P. Jorge Sánchez Ruisánchez
Jefe del Depto. de Contabilidad



INSTITUTO ELECTORAL DE MICHOACÁN

CONTRALORÍA


REVISIÓN DEL CONTROL INTERNO DEL SISTEMA CONTABLE

“INFORME FINAL DE LA REVISIÓN DE LAS PÓLIZAS
CONTABLES DEL PERÍODO COMPRENDIDO DEL 01
AL 30 DE ABRIL DE 2016”

Morelia, Michoacán a 16 de febrero de 2017

INDICE

I.	Introducción.....	3
II.	Objetivo.....	3
III.	Metodología.....	3
IV.	Recomendaciones.....	6



INTRODUCCIÓN

La Contraloría en base a las atribuciones conferidas en los artículos 46 y 50 inciso f) del Código Electoral de Michoacán, y a efecto de dar cumplimiento a su Programa Anual de Trabajo del ejercicio 2016, procedió a la verificación y evaluación de las pólizas contables que fueron elaboradas por el Departamento de Contabilidad de la Vocalía de Administración y Prerrogativas del mencionado Instituto, por el período comprendido del 01 al 30 abril de 2016, a fin de verificar que se hayan realizado con apego a los ordenamientos legales y normativos aplicables en la materia, verificando además, que se consideraron las disposiciones de austeridad, racionalidad y disciplina presupuestaria que son aplicables en el ejercicio fiscal correspondiente, como también, los criterios de economía, eficiencia, eficacia, imparcialidad y honradez.

II. OBJETIVO

Contribuir en la adecuada y eficiente elaboración y registro de las pólizas contables para que permitan al Departamento de Contabilidad de la Vocalía de Administración y Prerrogativas del Instituto, llevar al día los registros contables-presupuestales.

III. METODOLOGÍA

1. El día 17 de junio de 2016, la Vocalía de Administración y Prerrogativas del Instituto Electoral de Michoacán, proporcionó las pólizas contables generadas en el período del 01 al 30 de abril de 2016, para su revisión en las oficinas que ocupa la Contraloría del Instituto citado.



2. **Revisión.-** La técnica de auditoría aplicada en esta etapa, fue la inspección minuciosa y el análisis documental, la muestra revisada fue del 100% de las pólizas generadas en el mes sujeto a revisión como sigue:

-Se revisaron 251 pólizas contables clasificadas en: Ingreso, Egreso y Diario de las cuentas bancarias que maneja el Instituto.

- ✓ El día 01 de julio de 2016, se entregó el “Informe preliminar de la revisión de las pólizas contables del período comprendido del 01 al 30 de abril de 2016”, para su atención al Departamento de Contabilidad de la Vocalía de Administración y Prerrogativas del Instituto Electoral de Michoacán, en el cual se señaló que en 52 documentos contables, se encontraron observaciones al no apegarse al Manual normativo aplicable, lo que representaba 21.00 % del total revisado.
- ✓ El día 15 de febrero de 2017, el Departamento de Contabilidad de la citada Vocalía, entregó a la Contraloría el Informe “JUSTIFICACIÓN DE PÓLIZAS OBSERVADAS POR LA CONTRALORÍA DEL PERÍODO DEL 01 AL 30 DE ABRIL DEL 2016”, que contenía las solventaciones que correspondieron a cada observación dadas a conocer.

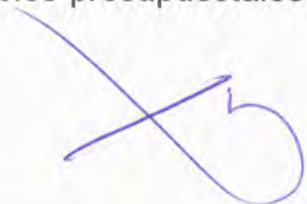
Se procedió a verificar el cumplimiento de las solventaciones realizadas por parte del Departamento de Contabilidad de la citada Vocalía, para resolver las observaciones encontradas en las 52 pólizas contables; determinando una vez analizada la documentación comprobatoria anexa a dichas pólizas y las debidas justificaciones que emitieron, en su caso, que se solventaban las observaciones encontradas.

3. **Resultados de la revisión.**- De la revisión realizada a las pólizas contables del mes de abril de 2016, se obtuvo que:

- ✓ Las pólizas contables están debidamente resguardadas y archivadas en número progresivo, tipo y mes, facilitando con ello su ubicación.
- ✓ Las pólizas de acuerdo al Manual Administrativo para la Elaboración de las Pólizas Contables del Instituto Electoral de Michoacán, contienen los elementos siguientes:

- Especificación del tipo de póliza,
- Nombre del Instituto,
- Columnas para el número de cuenta, subcuenta y nombre de las cuentas,
- Columnas para el parcial, debe y haber,
- Reglón para sumas iguales,
- Espacio para anotar el concepto,
- Espacio para anotar quién la formuló, quién la revisó y quién la autorizó,
- Espacio para señalar la fecha y número de póliza,
- Anexo el documento que la generó.

De acuerdo con los resultados de la revisión, se desprende que el Departamento de Contabilidad ya mencionado, ha mantenido una adecuada elaboración y registro de las pólizas contables que permiten llevar los registros contables-presupuestales del Instituto.



IV.RECOMENDACIONES

Todos los documentos de afectación presupuestaria, deberán estar soportados por documentación comprobatoria que cumplan todos los requisitos fiscales.


Morelia, Michoacán a 16 de febrero de 2017

Entrega:




C.P. Sergio Vázquez Collazo
Contralor

Recibe:



C.P. Norma Gaspar Flores
Vocal de Administración y
Prerrogativas



C.P. Jorge Sánchez Ruisánchez
Jefe del Depto. de Contabilidad



INSTITUTO ELECTORAL DE MICHOACÁN

CONTRALORÍA

REVISIÓN DEL CONTROL INTERNO DEL SISTEMA CONTABLE

“INFORME FINAL DE LA REVISIÓN DE LAS PÓLIZAS
CONTABLES DEL PERÍODO COMPRENDIDO DEL 01
AL 31 DE MAYO DE 2016”

Morelia, Michoacán a 16 de febrero de 2017

INDICE

I. Introducción.....	3
II. Objetivo.....	3
III. Metodología.....	3
IV. Recomendaciones.....	6



INTRODUCCIÓN

La Contraloría en base a las atribuciones conferidas en los artículos 46 y 50 inciso f) del Código Electoral de Michoacán, y a efecto de dar cumplimiento a su Programa Anual de Trabajo del ejercicio 2016, procedió a la verificación y evaluación de las pólizas contables que fueron elaboradas por el Departamento de Contabilidad de la Vocalía de Administración y Prerrogativas del mencionado Instituto, por el período comprendido del 01 al 31 mayo de 2016, a fin de verificar que se hayan realizado con apego a los ordenamientos legales y normativos aplicables en la materia, verificando además, que se consideraron las disposiciones de austeridad, racionalidad y disciplina presupuestaria que son aplicables en el ejercicio fiscal correspondiente, como también, los criterios de economía, eficiencia, eficacia, imparcialidad y honradez.

II. OBJETIVO

Contribuir en la adecuada y eficiente elaboración y registro de las pólizas contables para que permitan al Departamento de Contabilidad de la Vocalía de Administración y Prerrogativas del Instituto, llevar al día los registros contables-presupuestales.

III. METODOLOGÍA

1. El día 07 de noviembre de 2016, la Vocalía de Administración y Prerrogativas del Instituto Electoral de Michoacán, proporcionó las pólizas contables generadas en el período del 01 al 31 de mayo de 2016, para su revisión en las oficinas que ocupa la Contraloría del Instituto citado.



2. **Revisión.-** La técnica de auditoría aplicada en esta etapa, fue la inspección minuciosa y el análisis documental, la muestra revisada fue del 100% de las pólizas generadas en el mes sujeto a revisión como sigue:

-Se revisaron 291 pólizas contables clasificadas en: Ingreso, Egreso y Diario de las cuentas bancarias que maneja el Instituto.

✓ El día 14 de noviembre de 2016, se entregó el “Informe preliminar de la revisión de las pólizas contables del período comprendido del 01 al 31 de mayo de 2016”, para su atención al Departamento de Contabilidad de la Vocalía de Administración y Prerrogativas del Instituto Electoral de Michoacán, en el cual se señaló que en 35 documentos contables, se encontraron observaciones al no apegarse al Manual normativo aplicable, lo que representaba 12.00 % del total revisado.

✓ El día 15 de febrero de 2017, el Departamento de Contabilidad de la citada Vocalía, entregó a la Contraloría el Informe “JUSTIFICACIÓN DE PÓLIZAS OBSERVADAS POR LA CONTRALORÍA DEL PERÍODO DEL 01 AL 31 DE MAYO DEL 2016”, que contenía las solventaciones que correspondieron a cada observación dadas a conocer.


Se procedió a verificar el cumplimiento de las solventaciones realizadas por parte del Departamento de Contabilidad de la citada Vocalía, para resolver las observaciones encontradas en las 35 pólizas contables; determinando una vez analizada la documentación comprobatoria anexa a dichas pólizas y las debidas justificaciones que emitieron, en su caso, que se solventaban las observaciones encontradas.

3. **Resultados de la revisión.-** De la revisión realizada a las pólizas contables del mes de mayo de 2016, se obtuvo que:

- ✓ Las pólizas contables están debidamente resguardadas y archivadas en número progresivo, tipo y mes, facilitando con ello su ubicación.
- ✓ Las pólizas de acuerdo al Manual Administrativo para la Elaboración de las Pólizas Contables del Instituto Electoral de Michoacán, contienen los elementos siguientes:

- Especificación del tipo de póliza,
- Nombre del Instituto,
- Columnas para el número de cuenta, subcuenta y nombre de las cuentas,
- Columnas para el parcial, debe y haber,
- Reglón para sumas iguales,
- Espacio para anotar el concepto,
- Espacio para anotar quién la formuló, quién la revisó y quién la autorizó,
- Espacio para señalar la fecha y número de póliza,
- Anexo el documento que la generó.

De acuerdo con los resultados de la revisión, se desprende que el Departamento de Contabilidad ya mencionado, ha mantenido una adecuada elaboración y registro de las pólizas contables que permiten llevar los registros contables-presupuestales del Instituto.



IV.RECOMENDACIONES

Todos los documentos de afectación presupuestaria, deberán estar soportados por documentación comprobatoria que cumplan todos los requisitos fiscales.


Morelia, Michoacán a 16 de febrero de 2017

Entrega:




C.P. Sergio Vázquez Collazo
Contralor

Recibe:



C.P. Norma Gaspar Flores
Vocal de Administración y
Prerrogativas



C.P. Jorge Sánchez Ruisánchez
Jefe del Depto. de Contabilidad



INSTITUTO ELECTORAL DE MICHOACÁN

CONTRALORÍA


REVISIÓN DEL CONTROL INTERNO DEL SISTEMA CONTABLE

“INFORME FINAL DE LA REVISIÓN DE LAS PÓLIZAS
CONTABLES DEL PERÍODO COMPRENDIDO DEL 01
AL 30 DE JUNIO DE 2016”

Morelia, Michoacán a 16 de febrero de 2017

INDICE

I. Introducción.....	3
II. Objetivo.....	3
III. Metodología.....	3
IV. Recomendaciones.....	6



INTRODUCCIÓN

La Contraloría en base a las atribuciones conferidas en los artículos 46 y 50 inciso f) del Código Electoral de Michoacán, y a efecto de dar cumplimiento a su Programa Anual de Trabajo del ejercicio 2016, procedió a la verificación y evaluación de las pólizas contables que fueron elaboradas por el Departamento de Contabilidad de la Vocalía de Administración y Prerrogativas del mencionado Instituto, por el período comprendido del 01 al 30 junio de 2016, a fin de verificar que se hayan realizado con apego a los ordenamientos legales y normativos aplicables en la materia, verificando además, que se consideraron las disposiciones de austeridad, racionalidad y disciplina presupuestaria que son aplicables en el ejercicio fiscal correspondiente, como también, los criterios de economía, eficiencia, eficacia, imparcialidad y honradez.

II. OBJETIVO

Contribuir en la adecuada y eficiente elaboración y registro de las pólizas contables para que permitan al Departamento de Contabilidad de la Vocalía de Administración y Prerrogativas del Instituto, llevar al día los registros contables-presupuestales.

III. METODOLOGÍA

1. El día 07 de noviembre de 2016, la Vocalía de Administración y Prerrogativas del Instituto Electoral de Michoacán, proporcionó las pólizas contables generadas en el período del 01 al 30 de junio de 2016, para su revisión en las oficinas que ocupa la Contraloría del Instituto citado.



2. **Revisión.-** La técnica de auditoría aplicada en esta etapa, fue la inspección minuciosa y el análisis documental, la muestra revisada fue del 100% de las pólizas generadas en el mes sujeto a revisión como sigue:

-Se revisaron 326 pólizas contables clasificadas en: Ingreso, Egreso y Diario de las cuentas bancarias que maneja el Instituto.

- ✓ El día 25 de noviembre de 2016, se entregó el “Informe preliminar de la revisión de las pólizas contables del período comprendido del 01 al 30 de junio de 2016”, para su atención al Departamento de Contabilidad de la Vocalía de Administración y Prerrogativas del Instituto Electoral de Michoacán, en el cual se señaló que en 23 documentos contables, se encontraron observaciones al no apegarse al Manual normativo aplicable, lo que representaba 7.00 % del total revisado.
- ✓ El día 15 de febrero de 2017, el Departamento de Contabilidad de la citada Vocalía, entregó a la Contraloría el Informe “JUSTIFICACIÓN DE PÓLIZAS OBSERVADAS POR LA CONTRALORÍA DEL PERÍODO DEL 01 AL 30 DE JUNIO DEL 2016”, que contenía las solventaciones que correspondieron a cada observación dadas a conocer.

Se procedió a verificar el cumplimiento de las solventaciones realizadas por parte del Departamento de Contabilidad de la citada Vocalía, para resolver las observaciones encontradas en las 23 pólizas contables; determinando una vez analizada la documentación comprobatoria anexa a dichas pólizas y las debidas justificaciones que emitieron, en su caso, que se solventaban las observaciones encontradas.

3. **Resultados de la revisión.**- De la revisión realizada a las pólizas contables del mes de junio de 2016, se obtuvo que:

- ✓ Las pólizas contables están debidamente resguardadas y archivadas en número progresivo, tipo y mes, facilitando con ello su ubicación.
- ✓ Las pólizas de acuerdo al Manual Administrativo para la Elaboración de las Pólizas Contables del Instituto Electoral de Michoacán, contienen los elementos siguientes:

- Especificación del tipo de póliza,
- Nombre del Instituto,
- Columnas para el número de cuenta, subcuenta y nombre de las cuentas,
- Columnas para el parcial, debe y haber,
- Reglón para sumas iguales,
- Espacio para anotar el concepto,
- Espacio para anotar quién la formuló, quién la revisó y quién la autorizó,
- Espacio para señalar la fecha y número de póliza,
- Anexo el documento que la generó.

De acuerdo con los resultados de la revisión, se desprende que el Departamento de Contabilidad ya mencionado, ha mantenido una adecuada elaboración y registro de las pólizas contables que permiten llevar los registros contables-presupuestales del Instituto.



IV.RECOMENDACIONES

Todos los documentos de afectación presupuestaria, deberán estar soportados por documentación comprobatoria que cumplan todos los requisitos fiscales.


Morelia, Michoacán a 16 de febrero de 2017

Entrega:




C.P. Sergio Vázquez Collazo
Contralor

Recibe:



C.P. Norma Gaspar Flores
Vocal de Administración y
Prerrogativas



C.P. Jorge Sánchez Ruisánchez
Jefe del Depto. de Contabilidad



INSTITUTO ELECTORAL DE MICHOACÁN

CONTRALORÍA


REVISIÓN DEL CONTROL INTERNO DEL SISTEMA CONTABLE

“INFORME FINAL DE LA REVISIÓN DE LAS PÓLIZAS
CONTABLES DEL PERÍODO COMPRENDIDO DEL 01
AL 31 DE JULIO DE 2016”

Morelia, Michoacán a 16 de febrero de 2017

INDICE

I.	Introducción.....	3
II.	Objetivo.....	3
III.	Metodología.....	3
IV.	Recomendaciones.....	6



INTRODUCCIÓN

La Contraloría en base a las atribuciones conferidas en los artículos 46 y 50 inciso f) del Código Electoral de Michoacán, y a efecto de dar cumplimiento a su Programa Anual de Trabajo del ejercicio 2016, procedió a la verificación y evaluación de las pólizas contables que fueron elaboradas por el Departamento de Contabilidad de la Vocalía de Administración y Prerrogativas del mencionado Instituto, por el período comprendido del 01 al 31 julio de 2016, a fin de verificar que se hayan realizado con apego a los ordenamientos legales y normativos aplicables en la materia, verificando además, que se consideraron las disposiciones de austeridad, racionalidad y disciplina presupuestaria que son aplicables en el ejercicio fiscal correspondiente, como también, los criterios de economía, eficiencia, eficacia, imparcialidad y honradez.

II. OBJETIVO

Contribuir en la adecuada y eficiente elaboración y registro de las pólizas contables para que permitan al Departamento de Contabilidad de la Vocalía de Administración y Prerrogativas del Instituto, llevar al día los registros contables-presupuestales.

III. METODOLOGÍA

1. El día 29 de noviembre de 2016, la Vocalía de Administración y Prerrogativas del Instituto Electoral de Michoacán, proporcionó las pólizas contables generadas en el período del 01 al 31 de julio de 2016, para su revisión en las oficinas que ocupa la Contraloría del Instituto citado.



2. **Revisión.-** La técnica de auditoría aplicada en esta etapa, fue la inspección minuciosa y el análisis documental, la muestra revisada fue del 100% de las pólizas generadas en el mes sujeto a revisión como sigue:

-Se revisaron 292 pólizas contables clasificadas en: Ingreso, Egreso y Diario de las cuentas bancarias que maneja el Instituto.

✓ El día 08 de diciembre de 2016, se entregó el "Informe preliminar de la revisión de las pólizas contables del período comprendido del 01 al 31 de julio de 2016", para su atención al Departamento de Contabilidad de la Vocalía de Administración y Prerrogativas del Instituto Electoral de Michoacán, en el cual se señaló que en 44 documentos contables, se encontraron observaciones al no apegarse al Manual normativo aplicable, lo que representaba 15.00 % del total revisado.

✓ El día 15 de febrero de 2017, el Departamento de Contabilidad de la citada Vocalía, entregó a la Contraloría el Informe "JUSTIFICACIÓN DE PÓLIZAS OBSERVADAS POR LA CONTRALORÍA DEL PERÍODO DEL 01 AL 31 DE JULIO DEL 2016", que contenía las solventaciones que correspondieron a cada observación dadas a conocer.


Se procedió a verificar el cumplimiento de las solventaciones realizadas por parte del Departamento de Contabilidad de la citada Vocalía, para resolver las observaciones encontradas en las 44 pólizas contables; determinando una vez analizada la documentación comprobatoria anexa a dichas pólizas y las debidas justificaciones que emitieron, en su caso, que se solventaban las observaciones encontradas.

3. **Resultados de la revisión.-** De la revisión realizada a las pólizas contables del mes de julio de 2016, se obtuvo que:

- ✓ Las pólizas contables están debidamente resguardadas y archivadas en número progresivo, tipo y mes, facilitando con ello su ubicación.
- ✓ Las pólizas de acuerdo al Manual Administrativo para la Elaboración de las Pólizas Contables del Instituto Electoral de Michoacán, contienen los elementos siguientes:

- Especificación del tipo de póliza,
- Nombre del Instituto,
- Columnas para el número de cuenta, subcuenta y nombre de las cuentas,
- Columnas para el parcial, debe y haber,
- Reglón para sumas iguales,
- Espacio para anotar el concepto,
- Espacio para anotar quién la formuló, quién la revisó y quién la autorizó,
- Espacio para señalar la fecha y número de póliza,
- Anexo el documento que la generó.

De acuerdo con los resultados de la revisión, se desprende que el Departamento de Contabilidad ya mencionado, ha mantenido una adecuada elaboración y registro de las pólizas contables que permiten llevar los registros contables-presupuestales del Instituto.



IV.RECOMENDACIONES

Todos los documentos de afectación presupuestaria, deberán estar soportados por documentación comprobatoria que cumplan todos los requisitos fiscales.


Morelia, Michoacán a 16 de febrero de 2017

Entrega:




C.P. Sergio Vázquez Collazo
Contralor

Recibe:



C.P. Norma Gaspar Flores
Vocal de Administración y
Prerrogativas



C.P. Jorge Sánchez Ruisánchez
Jefe del Depto. de Contabilidad



**INSTITUTO ELECTORAL DE
MICHOCÁN
CONTRALORÍA**

**REVISIÓN DEL CONTROL INTERNO DEL
SISTEMA CONTABLE**

**“INFORME FINAL DE LA REVISIÓN DE LAS PÓLIZAS
CONTABLES DEL PERÍODO COMPRENDIDO DEL 01
AL 31 DE AGOSTO DE 2016”**

Morelia, Michoacán a 10 de marzo de 2017

INDICE

I.	Introducción.....	3
II.	Objetivo.....	3
III.	Metodología.....	3
IV.	Recomendaciones.....	6

INTRODUCCIÓN

La Contraloría en base a las atribuciones conferidas en los artículos 46 y 50 inciso f) del Código Electoral de Michoacán, y a efecto de dar cumplimiento a su Programa Anual de Trabajo del ejercicio 2016, procedió a la verificación y evaluación de las pólizas contables que fueron elaboradas por el Departamento de Contabilidad de la Vocalía de Administración y Prerrogativas del mencionado Instituto, por el período comprendido del 01 al 31 agosto de 2016, a fin de verificar que se hayan realizado con apego a los ordenamientos legales y normativos aplicables en la materia, verificando además, que se consideraron las disposiciones de austeridad, racionalidad y disciplina presupuestaria que son aplicables en el ejercicio fiscal correspondiente, como también, los criterios de economía, eficiencia, eficacia, imparcialidad y honradez.

II. OBJETIVO

Contribuir en la adecuada y eficiente elaboración y registro de las pólizas contables para que permitan al Departamento de Contabilidad de la Vocalía de Administración y Prerrogativas del Instituto, llevar al día los registros contables-presupuestales.

III. METODOLOGÍA

1. El día 06 de diciembre de 2016, la Vocalía de Administración y Prerrogativas del Instituto Electoral de Michoacán, proporcionó las pólizas contables generadas en el período del 01 al 31 de agosto de 2016, para su revisión en las oficinas que ocupa la Contraloría del Instituto citado.

2. **Revisión.**- La técnica de auditoría aplicada en esta etapa, fue la inspección minuciosa y el análisis documental, la muestra revisada fue del 100% de las pólizas generadas en el mes sujeto a revisión como sigue:

-Se revisaron 302 pólizas contables clasificadas en: Ingreso, Egreso y Diario de las cuentas bancarias que maneja el Instituto.

✓ El día 20 de diciembre de 2016, se entregó el "Informe preliminar de la revisión de las pólizas contables del período comprendido del 01 al 31 de agosto de 2016", para su atención al Departamento de Contabilidad de la Vocalía de Administración y Prerrogativas del Instituto Electoral de Michoacán, en el cual se señaló que en 52 documentos contables, se encontraron observaciones al no apegarse al Manual normativo aplicable, lo que representaba 17.22 % del total revisado.

✓ El día 09 de marzo de 2017, el Departamento de Contabilidad de la citada Vocalía, entregó a la Contraloría el Informe "JUSTIFICACIÓN DE PÓLIZAS OBSERVADAS POR LA CONTRALORÍA DEL PERÍODO DEL 01 AL 31 DE AGOSTO DEL 2016", que contenía las solventaciones que correspondieron a cada observación dadas a conocer.

Se procedió a verificar el cumplimiento de las solventaciones realizadas por parte del Departamento de Contabilidad de la citada Vocalía, para resolver las observaciones encontradas en las 52 pólizas contables; determinando una vez analizada la documentación comprobatoria anexa a dichas pólizas y las debidas justificaciones que emitieron, en su caso, que se solventaban las observaciones encontradas.

3. **Resultados de la revisión.-** De la revisión realizada a las pólizas contables del mes de agosto de 2016, se obtuvo que:

- ✓ Las pólizas contables están debidamente resguardadas y archivadas en número progresivo, tipo y mes, facilitando con ello su ubicación.
- ✓ Las pólizas de acuerdo al Manual Administrativo para la Elaboración de las Pólizas Contables del Instituto Electoral de Michoacán, contienen los elementos siguientes:

- Especificación del tipo de póliza,
- Nombre del Instituto,
- Columnas para el número de cuenta, subcuenta y nombre de las cuentas,
- Columnas para el parcial, debe y haber,
- Reglón para sumas iguales,
- Espacio para anotar el concepto,
- Espacio para anotar quién la formuló, quién la revisó y quién la autorizó,
- Espacio para señalar la fecha y número de póliza,
- Anexo el documento que la generó.

De acuerdo con los resultados de la revisión, se desprende que el Departamento de Contabilidad ya mencionado, ha mantenido una adecuada elaboración y registro de las pólizas contables que permiten llevar los registros contables-presupuestales del Instituto.



IV.RECOMENDACIONES

1. Todos los documentos de afectación presupuestaria, deberán estar soportados por documentación comprobatoria que cumplan todos los requisitos fiscales.
2. Todas las solicitudes de servicio y órdenes de compra deberán tener un número consecutivo.

Morelia, Michoacán a 10 de marzo de 2017

Entrega:

C.P. Sergio Vázquez Collazo
Contralor

Recibe:

C.P. Jorge Sánchez Ruisánchez
Jefe del Depto. de Contabilidad

C.P. Norma Gaspar Flores
Vocal de Administración y
Prerrogativas



**INSTITUTO ELECTORAL DE
MICHOACÁN
CONTRALORÍA**

**REVISIÓN DEL CONTROL INTERNO DEL
SISTEMA CONTABLE**

**“INFORME FINAL DE LA REVISIÓN DE LAS PÓLIZAS
CONTABLES DEL PERÍODO COMPRENDIDO DEL 01
AL 30 DE SEPTIEMBRE DE 2016”**

Morelia, Michoacán a 17 de marzo de 2017

INDICE

I. Introducción.....3

II. Objetivo.....3

III. Metodología.....3

IV. Recomendaciones.....5



INTRODUCCIÓN

La Contraloría en base a las atribuciones conferidas en los artículos 46 y 50 inciso f) del Código Electoral de Michoacán, y a efecto de dar cumplimiento a su Programa Anual de Trabajo del ejercicio 2016, procedió a la verificación y evaluación de las pólizas contables que fueron elaboradas por el Departamento de Contabilidad de la Vocalía de Administración y Prerrogativas del mencionado Instituto, por el período comprendido del 01 al 30 septiembre de 2016, a fin de verificar que se hayan realizado con apego a los ordenamientos legales y normativos aplicables en la materia, verificando además, que se consideraron las disposiciones de austeridad, racionalidad y disciplina presupuestaria que son aplicables en el ejercicio fiscal correspondiente, como también, los criterios de economía, eficiencia, eficacia, imparcialidad y honradez.

II. OBJETIVO

Contribuir en la adecuada y eficiente elaboración y registro de las pólizas contables para que permitan al Departamento de Contabilidad de la Vocalía de Administración y Prerrogativas del Instituto, llevar al día los registros contables-presupuestales.

III. METODOLOGÍA

1. El día 12 de enero de 2017, la Vocalía de Administración y Prerrogativas del Instituto Electoral de Michoacán, proporcionó las pólizas contables generadas en el período del 01 al 30 de septiembre de 2016, para su revisión en las oficinas que ocupa la Contraloría del Instituto citado.



2. **Revisión.-** La técnica de auditoría aplicada en esta etapa, fue la inspección minuciosa y el análisis documental, la muestra revisada fue del 100% de las pólizas generadas en el mes sujeto a revisión como sigue:

-Se revisaron 331 pólizas contables clasificadas en: Ingreso, Egreso y Diario de las cuentas bancarias que maneja el Instituto.

✓ El día 19 de enero de 2017, se entregó el "Informe preliminar de la revisión de las pólizas contables del período comprendido del 01 al 30 de septiembre de 2016", para su atención al Departamento de Contabilidad de la Vocalía de Administración y Prerrogativas del Instituto Electoral de Michoacán, en el cual se señaló que en 28 documentos contables, se encontraron observaciones al no apearse al Manual normativo aplicable, lo que representaba 8.46 % del total revisado.

✓ El día 16 de marzo de 2017, el Departamento de Contabilidad de la citada Vocalía, entregó a la Contraloría el Informe "JUSTIFICACIÓN DE PÓLIZAS OBSERVADAS POR LA CONTRALORÍA DEL PERÍODO DEL 01 AL 30 DE SEPTIEMBRE DEL 2016", que contenía las solventaciones que correspondieron a cada observación dadas a conocer.

Se procedió a verificar el cumplimiento de las solventaciones realizadas por parte del Departamento de Contabilidad de la citada Vocalía, para resolver las observaciones encontradas en las 28 pólizas contables; determinando una vez analizada la documentación comprobatoria anexa a dichas pólizas y las debidas justificaciones que emitieron, en su caso, que se solventaban las observaciones encontradas.

3. **Resultados de la revisión.-** De la revisión realizada a las pólizas contables del mes de septiembre de 2016, se obtuvo que:

- ✓ Las pólizas contables están debidamente resguardadas y archivadas en número progresivo, tipo y mes, facilitando con ello su ubicación.
- ✓ Las pólizas de acuerdo al Manual Administrativo para la Elaboración de las Pólizas Contables del Instituto Electoral de Michoacán, contienen los elementos siguientes:

- Especificación del tipo de póliza,
- Nombre del Instituto,
- Columnas para el número de cuenta, subcuenta y nombre de las cuentas,
- Columnas para el parcial, debe y haber,
- Reglón para sumas iguales,
- Espacio para anotar el concepto,
- Espacio para anotar quién la formuló, quién la revisó y quién la autorizó,
- Espacio para señalar la fecha y número de póliza,
- Anexo el documento que la generó.

De acuerdo con los resultados de la revisión, se desprende que el Departamento de Contabilidad ya mencionado, ha mantenido una adecuada elaboración y registro de las pólizas contables que permiten llevar los registros contables-presupuestales del Instituto.

IV.RECOMENDACIONES

1. Todos los documentos de afectación presupuestaria, deberán estar soportados por documentación comprobatoria que cumplan todos los requisitos fiscales.



2. Todas las solicitudes de servicio y órdenes de compra deberán tener un número consecutivo.
3. En todas las órdenes de compra y solicitudes de servicio que elabore el Departamento de Recursos Materiales y Servicios de la Vocalía de Administración y Prerrogativas, deberán anexarse las requisiciones de bienes y servicios que las diferentes áreas del Instituto les envían.
4. Todas las facturas que pague el Instituto Electoral de Michoacán deberán de estar elaboradas describiendo los siguientes conceptos: cantidad, unidad de medida, descripción, precio unitario, importe, subtotal, IVA y total, así mismo, se debe anexar el presupuesto elaborado por el proveedor o prestador del servicio contratado.
5. Que en lo sucesivo se anexe a la respectiva póliza, un concentrado general de la dispersión de los vales de combustible.

Morelia, Michoacán a 17 de marzo de 2017

Entrega:

C.P. Sergio Vázquez Collazo
Contralor

Recibe:

C.P. Norma Gaspar Flores
Vocal de Administración y
Prerrogativas

C.P. Jorge Sánchez
Ruisánchez
Jefe del Depto. de Contabilidad



**INSTITUTO ELECTORAL DE
MICHOACÁN
CONTRALORÍA**


**REVISIÓN DEL CONTROL INTERNO DEL
SISTEMA CONTABLE**

**“INFORME FINAL DE LA REVISIÓN DE LAS PÓLIZAS
CONTABLES DEL PERÍODO COMPRENDIDO DEL 01
AL 31 DE OCTUBRE DE 2016”**

Morelia, Michoacán a 16 de marzo de 2017

INDICE

I. Introducción.....	3
II. Objetivo.....	3
III. Metodología.....	3
IV. Recomendaciones.....	6



INTRODUCCIÓN

La Contraloría en base a las atribuciones conferidas en los artículos 46 y 50 inciso f) del Código Electoral de Michoacán, y a efecto de dar cumplimiento a su Programa Anual de Trabajo del ejercicio 2016, procedió a la verificación y evaluación de las pólizas contables que fueron elaboradas por el Departamento de Contabilidad de la Vocalía de Administración y Prerrogativas del mencionado Instituto, por el período comprendido del 01 al 31 octubre de 2016, a fin de verificar que se hayan realizado con apego a los ordenamientos legales y normativos aplicables en la materia, verificando además, que se consideraron las disposiciones de austeridad, racionalidad y disciplina presupuestaria que son aplicables en el ejercicio fiscal correspondiente, como también, los criterios de economía, eficiencia, eficacia, imparcialidad y honradez.

II. OBJETIVO

Contribuir en la adecuada y eficiente elaboración y registro de las pólizas contables para que permitan al Departamento de Contabilidad de la Vocalía de Administración y Prerrogativas del Instituto, llevar al día los registros contables-presupuestales.

III. METODOLOGÍA

1. El día 23 de enero de 2017, la Vocalía de Administración y Prerrogativas del Instituto Electoral de Michoacán, proporcionó las pólizas contables generadas en el período del 01 al 31 de octubre de 2016, para su revisión en las oficinas que ocupa la Contraloría del Instituto citado.

2. **Revisión.**- La técnica de auditoría aplicada en esta etapa, fue la inspección minuciosa y el análisis documental, la muestra revisada fue del 100% de las pólizas generadas en el mes sujeto a revisión como sigue:

-Se revisaron 325 pólizas contables clasificadas en: Ingreso, Egreso y Diario de las cuentas bancarias que maneja el Instituto.

- ✓ El día 31 de enero de 2017, se entregó el "Informe preliminar de la revisión de las pólizas contables del período comprendido del 01 al 31 de octubre de 2016", para su atención al Departamento de Contabilidad de la Vocalía de Administración y Prerrogativas del Instituto Electoral de Michoacán, en el cual se señaló que en 29 documentos contables, se encontraron observaciones al no apearse al Manual normativo aplicable, lo que representaba 8.92 % del total revisado.
- ✓ El día 15 de marzo de 2017, el Departamento de Contabilidad de la citada Vocalía, entregó a la Contraloría el Informe "JUSTIFICACIÓN DE PÓLIZAS OBSERVADAS POR LA CONTRALORÍA DEL PERÍODO DEL 01 AL 31 DE OCTUBRE DEL 2016", que contenía las solventaciones que correspondieron a cada observación dadas a conocer.

Se procedió a verificar el cumplimiento de las solventaciones realizadas por parte del Departamento de Contabilidad de la citada Vocalía, para resolver las observaciones encontradas en las 29 pólizas contables; determinando una vez analizada la documentación comprobatoria anexa a dichas pólizas y las debidas justificaciones que emitieron, en su caso, que se solventaban las observaciones encontradas.

3. **Resultados de la revisión.**- De la revisión realizada a las pólizas contables del mes de octubre de 2016, se obtuvo que:

- ✓ Las pólizas contables están debidamente resguardadas y archivadas en número progresivo, tipo y mes, facilitando con ello su ubicación.
- ✓ Las pólizas de acuerdo al Manual Administrativo para la Elaboración de las Pólizas Contables del Instituto Electoral de Michoacán, contienen los elementos siguientes:

- Especificación del tipo de póliza,
- Nombre del Instituto,
- Columnas para el número de cuenta, subcuenta y nombre de las cuentas,
- Columnas para el parcial, debe y haber,
- Reglón para sumas iguales,
- Espacio para anotar el concepto,
- Espacio para anotar quién la formuló, quién la revisó y quién la autorizó,
- Espacio para señalar la fecha y número de póliza,
- Anexo el documento que la generó.

De acuerdo con los resultados de la revisión, se desprende que el Departamento de Contabilidad ya mencionado, ha mantenido una adecuada elaboración y registro de las pólizas contables que permiten llevar los registros contables-presupuestales del Instituto.



IV.RECOMENDACIONES

1. Todos los documentos de afectación presupuestaria, deberán estar soportados por documentación comprobatoria que cumplan todos los requisitos fiscales.
2. Todas las solicitudes de servicio y órdenes de compra deberán tener un número consecutivo.


Morelia, Michoacán a 16 de marzo de 2017

Entrega:




C.P. Sergio Vázquez Collazo
Contralor

Recibe:



C.P. Norma Gaspar Flores
Vocal de Administración y
Prerrogativas



C.P. Jorge Sánchez Ruisánchez
Jefe del Depto. de Contabilidad



**INSTITUTO ELECTORAL DE
MICHOACÁN
CONTRALORÍA**

**REVISIÓN DEL CONTROL INTERNO DEL
SISTEMA CONTABLE**

**“INFORME FINAL DE LA REVISIÓN DE LAS PÓLIZAS
CONTABLES DEL PERÍODO COMPRENDIDO DEL 01
AL 30 DE NOVIEMBRE DE 2016”**

Morelia, Michoacán a 22 de marzo de 2017

INDICE

I. Introducción.....	3
II. Objetivo.....	3
III. Metodología.....	3
IV. Recomendaciones.....	5



INTRODUCCIÓN

La Contraloría en base a las atribuciones conferidas en los artículos 46 y 50 inciso f) del Código Electoral de Michoacán, y a efecto de dar cumplimiento a su Programa Anual de Trabajo del ejercicio 2016, procedió a la verificación y evaluación de las pólizas contables que fueron elaboradas por el Departamento de Contabilidad de la Vocalía de Administración y Prerrogativas del mencionado Instituto, por el período comprendido del 01 al 30 noviembre de 2016, a fin de verificar que se hayan realizado con apego a los ordenamientos legales y normativos aplicables en la materia, verificando además, que se consideraron las disposiciones de austeridad, racionalidad y disciplina presupuestaria que son aplicables en el ejercicio fiscal correspondiente, como también, los criterios de economía, eficiencia, eficacia, imparcialidad y honradez.

II. OBJETIVO

Contribuir en la adecuada y eficiente elaboración y registro de las pólizas contables para que permitan al Departamento de Contabilidad de la Vocalía de Administración y Prerrogativas del Instituto, llevar al día los registros contables-presupuestales.

III. METODOLOGÍA

1. El día 09 de febrero de 2017, la Vocalía de Administración y Prerrogativas del Instituto Electoral de Michoacán, proporcionó las pólizas contables generadas en el período del 01 al 30 de noviembre de 2016, para su revisión en las oficinas que ocupa la Contraloría del Instituto citado.



2. **Revisión.-** La técnica de auditoría aplicada en esta etapa, fue la inspección minuciosa y el análisis documental, la muestra revisada fue del 100% de las pólizas generadas en el mes sujeto a revisión como sigue:

-Se revisaron 322 pólizas contables clasificadas en: Ingreso, Egreso y Diario de las cuentas bancarias que maneja el Instituto.

✓ El día 21 de febrero de 2017, se entregó el "Informe preliminar de la revisión de las pólizas contables del período comprendido del 01 al 30 de noviembre de 2016", para su atención al Departamento de Contabilidad de la Vocalía de Administración y Prerrogativas del Instituto Electoral de Michoacán, en el cual se señaló que en 25 documentos contables, se encontraron observaciones al no apegarse al Manual normativo aplicable, lo que representaba 7.76 % del total revisado.

✓ El día 21 de marzo de 2017, el Departamento de Contabilidad de la citada Vocalía, entregó a la Contraloría el Informe "JUSTIFICACIÓN DE PÓLIZAS OBSERVADAS POR LA CONTRALORÍA DEL PERÍODO DEL 01 AL 30 DE NOVIEMBRE DEL 2016", que contenía las solventaciones que correspondieron a cada observación dadas a conocer.

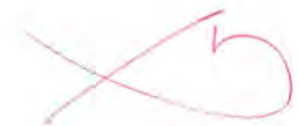
Se procedió a verificar el cumplimiento de las solventaciones realizadas por parte del Departamento de Contabilidad de la citada Vocalía, para resolver las observaciones encontradas en las 25 pólizas contables; determinando una vez analizada la documentación comprobatoria anexa a dichas pólizas y las debidas justificaciones que emitieron, en su caso, que se solventaban las observaciones encontradas.

3. **Resultados de la revisión.-** De la revisión realizada a las pólizas contables del mes de noviembre de 2016, se obtuvo que:

- ✓ Las pólizas contables están debidamente resguardadas y archivadas en número progresivo, tipo y mes, facilitando con ello su ubicación.
- ✓ Las pólizas de acuerdo al Manual Administrativo para la Elaboración de las Pólizas Contables del Instituto Electoral de Michoacán, contienen los elementos siguientes:
 - Especificación del tipo de póliza,
 - Nombre del Instituto,
 - Columnas para el número de cuenta, subcuenta y nombre de las cuentas,
 - Columnas para el parcial, debe y haber,
 - Reglón para sumas iguales,
 - Espacio para anotar el concepto,
 - Espacio para anotar quién la formuló, quién la revisó y quién la autorizó,
 - Espacio para señalar la fecha y número de póliza,
 - Anexo el documento que la generó.

De acuerdo con los resultados de la revisión, se desprende que el Departamento de Contabilidad ya mencionado, ha mantenido una adecuada elaboración y registro de las pólizas contables que permiten llevar los registros contables-presupuestales del Instituto.

IV.RECOMENDACIONES



1. Todos los documentos de afectación presupuestaria, deberán estar soportados por documentación comprobatoria que cumplan todos los requisitos fiscales.

2. Todas las solicitudes de servicio y órdenes de compra deberán tener un número consecutivo.
3. En todas las órdenes de compra y solicitudes de servicio que elabore el Departamento de Recursos Materiales y Servicios de la Vocalía de Administración y Prerrogativas, deberán anexarse las requisiciones de bienes y servicios que las diferentes áreas del Instituto les envían.
4. Todas las facturas que pague el Instituto Electoral de Michoacán deberán de estar elaboradas describiendo los siguientes conceptos: cantidad, unidad de medida, descripción, precio unitario, importe, subtotal, IVA y total, así mismo, se debe anexar el presupuesto elaborado por el proveedor o prestador del servicio contratado.
5. Que en lo sucesivo se anexe a la respectiva póliza, un concentrado general de la dispersión de los vales de combustible.

Morelia, Michoacán a 22 de marzo de 2017

Entrega:

C.P. Sergio Vázquez Collazo
Contralor

Recibe:

C.P. Norma Gaspar Flores
Vocal de Administración y
Prerrogativas

C.P. Jorge Sánchez
Ruisánchez
Jefe del Depto. de Contabilidad



Anexo 3

OFICINAS CENTRALES

Bruselas No. 118 Col. Villa Universidad C.P. 58060 Tel. (443) 322 14 00, Morelia, Michoacán, México

OFICINAS DE CONTRALORÍA Y FISCALIZACIÓN

José Trinidad Esparza No. 31, Fracc. Arboledas Valladolid, C.P. 58337, Tels. (443) 334 0503 y 324 6476, Morelia, Michoacán, México
www.iem.org.mx



INSTITUTO ELECTORAL DE MICHOACÁN

CONTRALORÍA

***“INFORME DE LA REVISIÓN DEL CONTENIDO
DE LA PÁGINA WEB DEL INSTITUTO
ENERO-FEBRERO 2016”***

Morelia, Michoacán a 29 de febrero de 2016

INDICE

I.	Introducción.....	3
II.	Objetivo.....	3
III.	Metodología.....	3
IV.	Recomendaciones.....	7



I. INTRODUCCIÓN

La Contraloría de acuerdo al artículo 50 del Código Electoral de Michoacán y a efecto de dar cumplimiento a su Programa Anual de Trabajo del ejercicio 2016 - 2017, procedió a la verificación de la información de oficio publicada en el sitio o página oficial de Internet del Instituto, en el que se difunde la información generada por el mismo.

II. OBJETIVO

Contribuir a la oportuna y eficiente difusión de la información del Instituto, tanto de oficio como general, de conformidad con la normatividad aplicable.

III. METODOLOGÍA

1. Durante los meses de enero y febrero del año en curso se realizó la revisión de la página web del Instituto Electoral de Michoacán.
2. **Revisión.-** Se realizó la inspección de la página web del Instituto de la siguiente manera:
 - Se revisó la estructura y contenido de la página web.
 - Se revisó que la información de oficio que el Instituto está obligado a difundir, de conformidad con el artículo 10 de la Ley de Transparencia y Acceso a la Información Pública del Estado de Michoacán de Ocampo, estuviera en su totalidad publicada.
 - Se revisó que cada uno de los enlaces de la página web, funcionaran correctamente.

3. **Resultados de la revisión.-** De la revisión realizada a la página web del Instituto, se obtuvo lo siguiente:

3.1. Que la información de oficio del Instituto, de acuerdo a la normatividad aplicable se difunde en general de manera adecuada y eficiente, a excepción de lo siguiente:

NO.	INFORMACIÓN PENDIENTE DE ACTUALIZAR	ARTÍCULO 10 DE LA LEY DE TRANSPARENCIA Y ACCESO A LA INFORMACIÓN PÚBLICA DEL ESTADO DE MICHOACÁN DE OCAMPO
1	<p>En transparencia y acceso - información de oficio, fracción III falta:</p> <p>Actualizar directorio, Mtro. Daniel Reyes Tovar y quitar currículo.</p>	Fracción III
2	<p>En transparencia y acceso – información de oficio, fracciones VI, XIX Y XXI bienes y servicios faltan:</p> <p>Contratación fuera de estructura noviembre y diciembre 2015.</p> <p>Los costos de viajes, emolumentos o pagos en concepto de viáticos correspondientes a los meses de noviembre y diciembre de 2015.</p> <p>Los gastos de representación correspondientes a los meses de noviembre, diciembre 2015 y enero 2016.</p>	<p>Fracciones VI, XIX Y XXI</p> <p>Fracciones VI Y XXI</p>




NO.	INFORMACIÓN PENDIENTE DE ACTUALIZAR	ARTÍCULO 10 DE LA LEY DE TRANSPARENCIA Y ACCESO A LA INFORMACIÓN PÚBLICA DEL ESTADO DE MICHOACÁN DE OCAMPO
3	<p>En transparencia y acceso – información de oficio, fracciones VIII y XV – la relativa al presupuesto asignado:</p> <p>El avance presupuestal correspondiente al mes de noviembre y diciembre 2015.</p> <p>Los estados financieros correspondientes a los meses de noviembre y diciembre de 2015.</p>	Fracciones VIII y XV
4	<p>En transparencia y acceso – información de oficio fracciones XVII: Informe anual de actividades - Informe Comisiones:</p> <p>Junta Estatal Ejecutiva, falta:</p> <p>El último informe cuatrimestral de 2014 y todos los informes de 2015.</p> <p>Las actas de la Junta Estatal Ejecutiva de enero a diciembre de 2014 y las de enero a diciembre de 2015.</p> <p>Secretaria Ejecutiva :</p> <p>El último informe fue el 8 de Octubre de 2014.</p> <p>Comisión de Administración y Prerrogativas, falta:</p> <p>El último informe cuatrimestral de 2014 y todos los informes de 2015.</p> <p>Las actas de la Comisión de Administración y Prerrogativas generadas de diciembre a la fecha.</p>	Fracción XVII




NO.	INFORMACIÓN PENDIENTE DE ACTUALIZAR	ARTICULO 10 DE LA LEY DE TRANSPARENCIA Y ACCESO A LA INFORMACIÓN PÚBLICA DEL ESTADO DE MICHOACÁN DE OCAMPO
	<p>Comisión de Vinculación y Servicio Profesional Electoral, falta:</p> <p>El último informe cuatrimestral de 2015.</p> <p>Las actas de la Comisión de Vinculación y Servicio Profesional Electoral que se generaron de noviembre a diciembre de 2015, y enero 2016.</p> <p>Comisión de Capacitación Electoral y Educación Cívica, falta:</p> <p>El último informe cuatrimestral de 2015.</p> <p>Comisión de Acceso a la información, falta:</p> <p>Segundo y tercer informe de 2015.</p> <p>Las actas que se hayan generado en 2015.</p>	
5	<p>En transparencia y acceso – información de oficio, fracción XXIII - gastos de comunicación social faltan:</p> <p>Los gastos de comunicación social de noviembre y diciembre 2015.</p>	Fracción XXIII
6	<p>En transparencia y acceso – información de oficio, fracción XXIV – programas operativos anuales o de trabajo de cada uno de los sujetos obligados faltan:</p> <p>El programa anual de trabajo del Instituto.</p>	Fracción XXIV
7	<p>En transparencia y acceso – información de oficio, fracción XXV- gastos realizados por concepto de asesorías:</p> <p>Los gastos realizados por concepto de asesorías de noviembre y diciembre 2015.</p>	Fracción XXV

Handwritten signature

El Departamento de Acceso a la Información Pública del Instituto, ha solicitado continuamente a las áreas correspondientes, la información que está pendiente de publicarse y que de conformidad con la Ley de Transparencia y Acceso a la Información Pública del Estado de Michoacán de Ocampo, debe de difundirse de oficio.

IV. RECOMENDACIONES

1. Que el Departamento de Acceso a la Información Pública, continúe solicitando de manera mensual el apoyo del enlace designado en cada área, para actualizar la página con la información de oficio que se vaya generando al interior de las mismas y que sea susceptible de ser publicada, aclarándoles que esta debe ser remitida sin que sea necesaria la solicitud de la misma por parte del Departamento referido, lo anterior con la finalidad de que el contenido de la página web del Instituto continúe como uno de los mejores calificados a nivel estatal y nacional.

Morelia, Michoacán a 29 de febrero de 2016

Entrega:


C.P. Sergio Vázquez Collazo
Contralor

Recibe:


Lic. Sergio Torres Delgado
Jefe del Departamento Acceso a la Información Pública



INSTITUTO ELECTORAL DE MICHOACÁN

CONTRALORÍA

***“INFORME DE LA REVISIÓN DEL CONTENIDO
DE LA PÁGINA WEB DEL INSTITUTO
MARZO-ABRIL 2016”***

Morelia, Michoacán a 29 de abril de 2016

INDICE

I.	Introducción.....	3
II.	Objetivo.....	3
III.	Metodología.....	3
IV.	Recomendaciones.....	6



I. INTRODUCCIÓN

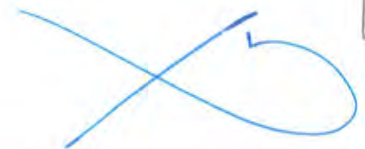
La Contraloría de acuerdo al artículo 50 del Código Electoral de Michoacán y a efecto de dar cumplimiento a su Programa Anual de Trabajo del ejercicio 2016 - 2017, procedió a la verificación de la información de oficio publicada en el sitio o página oficial de Internet del Instituto, en el que se difunde la información generada por el mismo.

II. OBJETIVO

Contribuir a la oportuna y eficiente difusión de la información del Instituto, tanto de oficio como general, de conformidad con la normatividad aplicable.

III. METODOLOGÍA

1. Durante los meses de marzo y abril del año en curso se realizó la revisión de la página web del Instituto Electoral de Michoacán.
2. **Revisión.-** Se realizó la inspección de la página web del Instituto de la siguiente manera:
 - Se revisó la estructura y contenido de la página web.
 - Se revisó que la información de oficio que el Instituto está obligado a difundir, de conformidad con el artículo 10 de la Ley de Transparencia y Acceso a la Información Pública del Estado de Michoacán de Ocampo, estuviera en su totalidad publicada.
 - Se revisó que cada uno de los enlaces de la página web, funcionaran correctamente.



3. **Resultados de la revisión.-** De la revisión realizada a la página web del Instituto, se obtuvo lo siguiente:

3.1. Que la información de oficio del Instituto, de acuerdo a la normatividad aplicable se difunde en general de manera adecuada y eficiente, a excepción de lo siguiente:

NO.	INFORMACIÓN PENDIENTE DE ACTUALIZAR	ARTÍCULO 10 DE LA LEY DE TRANSPARENCIA Y ACCESO A LA INFORMACIÓN PÚBLICA DEL ESTADO DE MICHOACÁN DE OCAMPO
1	<p>En transparencia y acceso - información de oficio, fracción III y IV falta:</p> <p>Eliminar carpeta de currículos de la Unidad Técnica del Voto de los Michoacanos en el extranjero.</p> <p>Actualizar organigrama.</p> <p>Actualizar la remuneración por puesto y planilla de personal</p>	Fracción III y IV
2	<p>En transparencia y acceso – información de oficio, fracciones VI, XIX Y XXI bienes y servicios faltan:</p> <p>Los costos de viajes, emolumentos o pagos en concepto de viáticos correspondientes a los meses de noviembre y diciembre de 2015 y enero, febrero y marzo 2016.</p> <p>Los gastos de representación correspondientes a los meses de noviembre, diciembre 2015 y enero, febrero, marzo 2016.</p> <p>Contratación fuera de estructura noviembre y diciembre 2015 y enero, febrero y marzo 2016.</p>	Fracciones VI, XIX Y XXI

NO.	INFORMACIÓN PENDIENTE DE ACTUALIZAR	ARTÍCULO 10 DE LA LEY DE TRANSPARENCIA Y ACCESO A LA INFORMACIÓN PÚBLICA DEL ESTADO DE MICHOACÁN DE OCAMPO
3	<p>En transparencia y acceso – información de oficio, fracciones VIII y XV – la relativa al presupuesto asignado:</p> <p>El avance presupuestal correspondiente a 2015 y 2016.</p> <p>Los estados financieros correspondientes a los meses de enero a marzo de 2016.</p>	Fracciones VIII y XV
	<p>En transparencia y acceso – información de oficio fracciones XVII: Informe anual de actividades - Informe Comisiones:</p> <p>Junta Estatal Ejecutiva, falta: El último informe cuatrimestral de 2014 y todos los informes de 2015.</p> <p>Comisión de Capacitación Electoral y Educación Cívica, falta: El último informe cuatrimestral de 2015. Actas que se hayan generado en 2016.</p> <p>Comisión de Acceso a la información, falta: Segundo y tercer informe de 2015. Las actas que se hayan generado en 2015.</p>	Fracción XVII
NO.	INFORMACIÓN PENDIENTE DE ACTUALIZAR	ARTÍCULO 10 DE LA LEY DE TRANSPARENCIA Y ACCESO A LA INFORMACIÓN PÚBLICA DEL ESTADO DE MICHOACÁN DE OCAMPO
5	<p>En transparencia y acceso – información de oficio, fracción XXIV – programas operativos anuales o de trabajo de cada uno de los sujetos obligados faltan:</p> <p>El programa anual de trabajo del Instituto.</p>	Fracción XXIV

El Departamento de Acceso a la Información Pública del Instituto, ha solicitado continuamente a las áreas correspondientes, la información que está pendiente de publicarse y que de conformidad con la Ley de Transparencia y Acceso a la Información Pública del Estado de Michoacán de Ocampo, debe de difundirse de oficio.

IV. RECOMENDACIONES

1. Que el Departamento de Acceso a la Información Pública, continúe solicitando de manera mensual el apoyo del enlace designado en cada área, para actualizar la página con la información de oficio que se vaya generando al interior de las mismas y que sea susceptible de ser publicada, aclarándoles que esta debe ser remitida sin que sea necesaria la solicitud de la misma por parte del Departamento referido, lo anterior con la finalidad de que el contenido de la página web del Instituto continúe como uno de los mejores calificados a nivel estatal y nacional.

Morelia, Michoacán a 29 de abril de 2016

Entrega:


C.P. Sergio Vázquez Collazo
Contralor

Recibe:


Lic. Sergio Torres Delgado
Jefe del Departamento Acceso a la Información Pública



**INSTITUTO ELECTORAL DE
MICHOACÁN**

CONTRALORÍA

***“INFORME DE LA REVISIÓN DEL CONTENIDO
DE LA PÁGINA WEB DEL INSTITUTO
MAYO-JUNIO 2016”***

Morelia, Michoacán a 30 de junio de 2016

INDICE

I. Introducción.....3

II. Objetivo.....3

III. Metodología.....3

IV. Recomendaciones.....6

I. INTRODUCCIÓN

La Contraloría de acuerdo al artículo 50 del Código Electoral de Michoacán y a efecto de dar cumplimiento a su Programa Anual de Trabajo del ejercicio 2016 - 2017, procedió a la verificación de la información de oficio publicada en el sitio o página oficial de Internet del Instituto, en el que se difunde la información generada por el mismo.

II. OBJETIVO

Contribuir a la oportuna y eficiente difusión de la información del Instituto, tanto de oficio como general, de conformidad con la normatividad aplicable.

III. METODOLOGÍA

1. Durante los meses de mayo y junio del año en curso se realizó la revisión de la página web del Instituto Electoral de Michoacán.
2. **Revisión.-** Se realizó la inspección de la página web del Instituto de la siguiente manera:
 - Se revisó la estructura y contenido de la página web.
 - Se revisó que la información de oficio que el Instituto está obligado a difundir, de conformidad con el artículo 10 de la Ley de Transparencia y Acceso a la Información Pública del Estado de Michoacán de Ocampo, estuviera en su totalidad publicada.
 - Se revisó que cada uno de los enlaces de la página web, funcionaran correctamente.

3. **Resultados de la revisión.**- De la revisión realizada a la página web del Instituto, se obtuvo lo siguiente:

3.1. Que la información de oficio del Instituto, de acuerdo a la normatividad aplicable se difunde en general de manera adecuada y eficiente, a excepción de lo siguiente:

NO.	INFORMACIÓN PENDIENTE DE ACTUALIZAR	ARTÍCULO 10 DE LA LEY DE TRANSPARENCIA Y ACCESO A LA INFORMACIÓN PÚBLICA DEL ESTADO DE MICHOACÁN DE OCAMPO
1	<p>En transparencia y acceso - información de oficio, fracción III y IV falta:</p> <p>Actualizar la remuneración por puesto y planilla de personal.</p>	Fracción III y IV
2	<p>En transparencia y acceso – información de oficio, fracciones VI, XIX Y XXI bienes y servicios faltan:</p> <p>Los costos de viajes, emolumentos o pagos en concepto de viáticos correspondientes al mes de mayo 2016.</p> <p>Los gastos de representación correspondientes a los meses de abril y mayo 2016.</p> <p>Contratación fuera de estructura al mes de mayo de 2016.</p>	Fracciones VI, XIX Y XXI

NO.	INFORMACIÓN PENDIENTE DE ACTUALIZAR	ARTÍCULO 10 DE LA LEY DE TRANSPARENCIA Y ACCESO A LA INFORMACIÓN PÚBLICA DEL ESTADO DE MICHOACÁN DE OCAMPO
3	<p>En transparencia y acceso – información de oficio, fracciones VIII y XV – la relativa al presupuesto asignado:</p> <p>El avance presupuestal correspondiente a mayo de 2016.</p> <p>Los estados financieros correspondientes al mes de mayo de 2016.</p>	Fracciones VIII y XV
	<p>En transparencia y acceso – información de oficio fracciones XVII: Informe anual de actividades - Informe Comisiones:</p> <p>Junta Estatal Ejecutiva, falta: El último informe cuatrimestral de 2014 y todos los informes de 2015 y 2016.</p> <p>Comisión de Capacitación Electoral y Educación Cívica, falta: El último informe cuatrimestral de 2015.</p> <p>Comisión de Organización Electoral, falta: El primer informe cuatrimestral del 2016.</p> <p>Comisión Electoral para la Atención de Pueblos Indígenas, falta: El primer informe del 2016</p> <p>Comisión de Vinculación y Servicio Profesional, falta: El primer informe cuatrimestral del 2016 y actas que se hayan generado de enero de 2016 a la fecha.</p> <p>Comisión de Acceso a la información, falta: Segundo y tercer informe de 2015. Primer informe cuatrimestral de 2016 Las actas que se hayan generado en 2015 y 2016.</p>	Fracción XVII

NO.	INFORMACIÓN PENDIENTE DE ACTUALIZAR	ARTÍCULO 10 DE LA LEY DE TRANSPARENCIA Y ACCESO A LA INFORMACIÓN PÚBLICA DEL ESTADO DE MICHOACÁN DE OCAMPO
5	En transparencia y acceso – información de oficio, fracción XXIV – programas operativos anuales o de trabajo de cada uno de los sujetos obligados faltan: Actualizar el programa anual de trabajo del Instituto.	Fracción XXIV

El Departamento de Acceso a la Información Pública del Instituto, ha solicitado continuamente a las áreas correspondientes, la información que está pendiente de publicarse y que de conformidad con la Ley de Transparencia y Acceso a la Información Pública del Estado de Michoacán de Ocampo, debe de difundirse de oficio.

IV. RECOMENDACIONES

1. Que el Departamento de Acceso a la Información Pública, continúe solicitando de manera mensual el apoyo del enlace designado en cada área, para actualizar la página con la información de oficio que se vaya generando al interior de las mismas y que sea susceptible de ser publicada, aclarándoles que esta debe ser remitida sin que sea necesaria la solicitud de la misma por parte del Departamento referido, lo anterior con la finalidad de que el contenido de la página web del Instituto continúe como uno de los mejores calificados a nivel estatal y nacional.

Morelia, Michoacán a 30 de junio de 2016

~~Entrega:~~

C.P. Sergio Vázquez Collazo
Contralor

Recibe:


Lic. Sergio Torres Delgado
Jefe del Departamento Acceso a la Información Pública



INSTITUTO ELECTORAL DE MICHOACÁN

CONTRALORÍA

***“INFORME DE LA REVISIÓN DEL CONTENIDO
DE LA PÁGINA WEB DEL INSTITUTO
JULIO-AGOSTO 2016”***

Morelia, Michoacán a 31 de agosto de 2016

INDICE

I.	Introducción.....	3
II.	Objetivo.....	3
III.	Metodología.....	3
IV.	Recomendaciones.....	6

Ergy. C.A.

I. INTRODUCCIÓN

La Contraloría de acuerdo al artículo 50 del Código Electoral de Michoacán y a efecto de dar cumplimiento a su Programa Anual de Trabajo del ejercicio 2016 - 2017, procedió a la verificación de la información de oficio publicada en el sitio o página oficial de Internet del Instituto, en el que se difunde la información generada por el mismo.

II. OBJETIVO

Contribuir a la oportuna y eficiente difusión de la información del Instituto, tanto de oficio como general, de conformidad con la normatividad aplicable.

III. METODOLOGÍA

1. Durante los meses de julio y agosto del año en curso se realizó la revisión de la página web del Instituto Electoral de Michoacán.
2. **Revisión.-** Se realizó la inspección de la página web del Instituto de la siguiente manera:
 - Se revisó la estructura y contenido de la página web.
 - Se revisó que la información de oficio que el Instituto está obligado a difundir, de conformidad con el artículo 10 de la Ley de Transparencia y Acceso a la Información Pública del Estado de Michoacán de Ocampo, estuviera en su totalidad publicada.
 - Se revisó que cada uno de los enlaces de la página web, funcionaran correctamente.

[Handwritten signature]

[Handwritten mark]

3. **Resultados de la revisión.-** De la revisión realizada a la página web del Instituto, se obtuvo lo siguiente:

3.1. Que la información de oficio del Instituto, de acuerdo a la normatividad aplicable se difunde en general de manera adecuada y eficiente, a excepción de lo siguiente:

NO.	INFORMACIÓN PENDIENTE DE ACTUALIZAR	ARTÍCULO 10 DE LA LEY DE TRANSPARENCIA Y ACCESO A LA INFORMACIÓN PÚBLICA DEL ESTADO DE MICHOACÁN DE OCAMPO
1	<p>En transparencia y acceso - información de oficio, fracción III y IV falta:</p> <p>Actualizar la remuneración por puesto y planilla de personal, falta mayo, junio y julio.</p>	Fracción III y IV
2	<p>En transparencia y acceso – información de oficio, fracciones VI, XIX Y XXI bienes y servicios faltan:</p> <p>Los costos de viajes, emolumentos o pagos en concepto de viáticos correspondientes al mes de julio 2016.</p> <p>Contratación fuera de estructura los meses de mayo, junio y julio de 2016.</p> <p>Los gastos de representación correspondientes del mes de julio de 2016.</p> <p>Las licitaciones correspondientes a los meses mayo, junio y julio de 2016.</p> <p>La adquisición de bienes y servicios correspondientes a los meses de mayo, junio y julio de 2016.</p> <p>La contratación de bienes y servicios correspondientes a los meses de mayo, junio y julio de 2016</p>	Fracciones VI, XIX Y XXI




NO.	INFORMACIÓN PENDIENTE DE ACTUALIZAR	ARTÍCULO 10 DE LA LEY DE TRANSPARENCIA Y ACCESO A LA INFORMACIÓN PÚBLICA DEL ESTADO DE MICHOACÁN DE OCAMPO
3	<p>En transparencia y acceso – información de oficio, fracciones VIII y XV – la relativa al presupuesto asignado:</p> <p>El avance presupuestal correspondiente a abril, mayo, junio y julio de 2016.</p> <p>Los estados financieros correspondientes al mes de mayo, junio y julio de 2016.</p>	Fracciones VIII y XV
4	<p>En transparencia y acceso – información de oficio fracciones XVII: Informe anual de actividades - Informe Comisiones:</p> <p>Junta Estatal Ejecutiva, falta: El último informe cuatrimestral de 2014 y todos los informes de 2015 y 2016.</p> <p>Comisión de Capacitación Electoral y Educación Cívica, falta: El último informe cuatrimestral de 2015.</p> <p>Comisión de Acceso a la información, falta: Segundo y tercer informe de 2015. Primer informe cuatrimestral de 2016 Las actas que se hayan generado en 2015 y 2016.</p>	Fracción XVII
5	<p>En transparencia y acceso – información de oficio, fracción XXIV – programas operativos anuales o de trabajo de cada uno de los sujetos obligados faltan:</p> <p>Actualizar el programa anual de trabajo del Instituto.</p>	Fracción XXIV

Handwritten signature or initials

Handwritten signature or initials

El Departamento de Acceso a la Información Pública del Instituto, ha solicitado continuamente a las áreas correspondientes, la información que está pendiente de publicarse y que de conformidad con la Ley de Transparencia y Acceso a la Información Pública del Estado de Michoacán de Ocampo, debe de difundirse de oficio.

IV. RECOMENDACIONES

1. Que el Departamento de Acceso a la Información Pública, continúe solicitando de manera mensual el apoyo del enlace designado en cada área, para actualizar la página con la información de oficio que se vaya generando al interior de las mismas y que sea susceptible de ser publicada, aclarándoles que esta debe ser remitida sin que sea necesaria la solicitud de la misma por parte del Departamento referido, lo anterior con la finalidad de que el contenido de la página web del Instituto continúe como uno de los mejores calificados a nivel estatal y nacional.

Morelia, Michoacán a 31 de agosto de 2016

Entrega:



C.P. Sergio Vázquez Collazo
Contralor

Recibe:



Lic. Sergio Torres Delgado
Jefe del Departamento Acceso a la Información Pública



INSTITUTO ELECTORAL DE MICHOACÁN

CONTRALORÍA

***“INFORME DE LA REVISIÓN DEL CONTENIDO
DE LA PÁGINA WEB DEL INSTITUTO
SEPTIEMBRE-OCTUBRE 2016”***

Morelia, Michoacán a 31 de Octubre de 2016

INDICE

I.	Introducción.....	3
II.	Objetivo.....	3
III.	Metodología.....	3
IV.	Recomendaciones.....	6



I. INTRODUCCIÓN

La Contraloría de acuerdo al artículo 50 del Código Electoral de Michoacán y a efecto de dar cumplimiento a su Programa Anual de Trabajo del ejercicio 2016 - 2017, procedió a la verificación de la información de oficio publicada en el sitio o página oficial de Internet del Instituto, en el que se difunde la información generada por el mismo.

II. OBJETIVO

Contribuir a la oportuna y eficiente difusión de la información del Instituto, tanto de oficio como general, de conformidad con la normatividad aplicable.

III. METODOLOGÍA

1. Durante los meses de septiembre y octubre del año en curso se realizó la revisión de la página web del Instituto Electoral de Michoacán.
2. **Revisión.-** Se realizó la inspección de la página web del Instituto de la siguiente manera:
 - Se revisó la estructura y contenido de la página web.
 - Se revisó que la información de oficio que el Instituto está obligado a difundir, de conformidad con el artículo 10 de la Ley de Transparencia y Acceso a la Información Pública del Estado de Michoacán de Ocampo, estuviera en su totalidad publicada.
 - Se revisó que cada uno de los enlaces de la página web, funcionaran correctamente.

Handwritten signature in blue ink.

Handwritten signature in red ink.

3. **Resultados de la revisión.**- De la revisión realizada a la página web del Instituto, se obtuvo lo siguiente:

3.1. Que la información de oficio del Instituto, de acuerdo a la normatividad aplicable se difunde en general de manera adecuada y eficiente, a excepción de lo siguiente:

NO.	INFORMACIÓN PENDIENTE DE ACTUALIZAR	ARTÍCULO 10 DE LA LEY DE TRANSPARENCIA Y ACCESO A LA INFORMACIÓN PÚBLICA DEL ESTADO DE MICHOACÁN DE OCAMPO
1	<p>En transparencia y acceso - información de oficio, fracción III y IV falta:</p> <p>Actualizar la remuneración por puesto y planilla de personal falta julio, agosto y septiembre.</p>	Fracción III y IV
2	<p>En transparencia y acceso – información de oficio, fracciones VI, XIX Y XXI bienes y servicios faltan:</p> <p>Los costos de viajes, emolumentos o pagos en concepto de viáticos correspondientes al mes de julio, agosto y septiembre 2016.</p> <p>Contratación fuera de estructura los meses de julio, agosto y septiembre de 2016.</p> <p>Los gastos de representación correspondientes del mes de julio, agosto y septiembre de 2016.</p> <p>Las licitaciones correspondientes a los meses de julio, agosto y septiembre de 2016.</p> <p>La adquisición de bienes y servicios correspondientes a los meses de julio, agosto y septiembre de 2016.</p> <p>La contratación de bienes y servicios correspondientes a los meses de julio, agosto y septiembre de 2016.</p>	Fracciones VI, XIX Y XXI

Sandy CD

[Red signature]

El Departamento de Acceso a la Información Pública del Instituto, ha solicitado continuamente a las áreas correspondientes, la información que está pendiente de publicarse y que de conformidad con la Ley de Transparencia y Acceso a la Información Pública del Estado de Michoacán de Ocampo, debe de difundirse de oficio.

IV. RECOMENDACIONES

1. Que el Departamento de Acceso a la Información Pública, continúe solicitando de manera mensual el apoyo del enlace designado en cada área, para actualizar la página con la información de oficio que se vaya generando al interior de las mismas y que sea susceptible de ser publicada, aclarándoles que esta debe ser remitida sin que sea necesaria la solicitud de la misma por parte del Departamento referido, lo anterior con la finalidad de que el contenido de la página web del Instituto continúe como uno de los mejores calificados a nivel estatal y nacional.

Morelia, Michoacán a 31 de octubre de 2016


Entrega:

C.P. Sergio Vázquez Collazo
Contralor


Recibe:

Lic. Sergio Torres Delgado
Jefe del Departamento Acceso a la Información Pública



INSTITUTO ELECTORAL DE MICHOACÁN

CONTRALORÍA

***“INFORME DE LA REVISIÓN DEL CONTENIDO
DE LA PÁGINA WEB DEL INSTITUTO
NOVIEMBRE-DICIEMBRE 2016”***

Morelia, Michoacán a 20 de Diciembre de 2016

INDICE

I.	Introducción.....	3
II.	Objetivo.....	3
III.	Metodología.....	3
IV.	Recomendaciones.....	6

I. INTRODUCCIÓN

La Contraloría de acuerdo al artículo 50 del Código Electoral de Michoacán y a efecto de dar cumplimiento a su Programa Anual de Trabajo del ejercicio 2016 - 2017, procedió a la verificación de la información de oficio publicada en el sitio o página oficial de Internet del Instituto, en el que se difunde la información generada por el mismo.

II. OBJETIVO

Contribuir a la oportuna y eficiente difusión de la información del Instituto, tanto de oficio como general, de conformidad con la normatividad aplicable.

III. METODOLOGÍA

1. Durante los meses de noviembre y diciembre del año en curso se realizó la revisión de la página web del Instituto Electoral de Michoacán.
2. **Revisión.-** Se realizó la inspección de la página web del Instituto de la siguiente manera:
 - Se revisó la estructura y contenido de la página web.
 - Se revisó que la información de oficio que el Instituto está obligado a difundir, de conformidad con el artículo 10 de la Ley de Transparencia y Acceso a la Información Pública del Estado de Michoacán de Ocampo, estuviera en su totalidad publicada.
 - Se revisó que cada uno de los enlaces de la página web, funcionaran correctamente.



3. **Resultados de la revisión.**- De la revisión realizada a la página web del Instituto, se obtuvo lo siguiente:

3.1. Que la información de oficio del Instituto, de acuerdo a la normatividad aplicable se difunde en general de manera adecuada y eficiente, a excepción de lo siguiente:

NO.	INFORMACIÓN PENDIENTE DE ACTUALIZAR	ARTICULO 10 DE LA LEY DE TRANSPARENCIA Y ACCESO A LA INFORMACIÓN PÚBLICA DEL ESTADO DE MICHOACÁN DE OCAMPO
1	<p>En transparencia y acceso - información de oficio, fracción III y IV falta:</p> <p>Actualizar la remuneración por puesto y planilla de personal falta octubre y noviembre.</p>	Fracción III y IV
2	<p>En transparencia y acceso – información de oficio, fracciones VI, XIX Y XXI bienes y servicios faltan:</p> <p>Los costos de viajes, emolumentos o pagos en concepto de viáticos correspondientes al mes de octubre y noviembre 2016.</p> <p>Contratación fuera de estructura los meses de octubre y noviembre de 2016.</p> <p>Los gastos de representación correspondientes del mes de octubre y noviembre de 2016.</p> <p>Las licitaciones correspondientes a los meses de octubre y noviembre de 2016.</p> <p>La adquisición de bienes y servicios correspondientes a los meses de octubre y noviembre de 2016.</p> <p>La contratación de bienes y servicios correspondientes a los meses de octubre y noviembre de 2016.</p>	Fracciones VI, XIX Y XXI



NO.	INFORMACIÓN PENDIENTE DE ACTUALIZAR	ARTÍCULO 10 DE LA LEY DE TRANSPARENCIA Y ACCESO A LA INFORMACIÓN PÚBLICA DEL ESTADO DE MICHOACÁN DE OCAMPO
3	<p>En transparencia y acceso – información de oficio, fracciones VIII y XV – la relativa al presupuesto asignado:</p> <p>Ejecución de presupuesto lo correspondiente a noviembre y diciembre de 2016.</p>	Fracciones VIII y XV
4	<p>En transparencia y acceso – información de oficio fracciones XVII: Informe anual de actividades - Informe Comisiones:</p> <p>Junta Estatal Ejecutiva, falta: El último informe cuatrimestral de 2014 y todos los informes de 2015 y 2016.</p> <p>Comisión de Acceso a la información, falta: Segundo y tercer informe de 2015. Primer informe cuatrimestral de 2016 Las actas que se hayan generado en 2015 y 2016.</p>	Fracción XVII
NO.	INFORMACIÓN PENDIENTE DE ACTUALIZAR	ARTÍCULO 10 DE LA LEY DE TRANSPARENCIA Y ACCESO A LA INFORMACIÓN PÚBLICA DEL ESTADO DE MICHOACÁN DE OCAMPO
	<p>En transparencia y acceso – información de oficio, fracción XXIV – programas operativos anuales o de trabajo de cada uno de los sujetos obligados faltan:</p>	
5	<p>Actualizar el programa anual de trabajo del Instituto.</p>	Fracción XXIV

El Departamento de Acceso a la Información Pública del Instituto, ha solicitado continuamente a las áreas correspondientes, la información que está pendiente de publicarse y que de conformidad con la Ley de Transparencia y Acceso a la Información Pública del Estado de Michoacán de Ocampo, debe de difundirse de oficio.

IV. RECOMENDACIONES

1. Que el Departamento de Acceso a la Información Pública, continúe solicitando de manera mensual el apoyo del enlace designado en cada área, para actualizar la página con la información de oficio que se vaya generando al interior de las mismas y que sea susceptible de ser publicada, aclarándoles que esta debe ser remitida sin que sea necesaria la solicitud de la misma por parte del Departamento referido, lo anterior con la finalidad de que el contenido de la página web del Instituto continúe como uno de los mejores calificados a nivel estatal y nacional.

Morelia, Michoacán a 20 de diciembre de 2016


Entrega:

C.P. Sergio Vázquez Collazo
Contralor


Recibe:

Lic. Sergio Torres Delgado
Jefe del Departamento Acceso a la Información Pública



Anexo 4

OFICINAS CENTRALES

Bruselas No. 118 Col. Villa Universidad C.P. 58060 Tel. (443) 322 14 00, Morelia, Michoacán, México

OFICINAS DE CONTRALORÍA Y FISCALIZACIÓN

José Trinidad Esparza No. 31, Fracc. Arboledas Valladolid, C.P. 58337, Tels. (443) 334 0503 y 324 6476, Morelia, Michoacán, México
www.iem.org.mx




**INSTITUTO ELECTORAL DE
MICHOACÁN
CONTRALORÍA**

**“INFORME DE LA REVISIÓN A LOS DOCUMENTOS
QUE INTEGRAN LOS EXPEDIENTES DE LAS
UNIDADES DE TRANSPORTE DEL PARQUE
VEHICULAR DEL INSTITUTO ELECTORAL DE
MICHOACÁN”**

Morelia, Michoacán a 27 de mayo de 2016

INDICE

I.	Introducción.....	3
II.	Objetivo.....	3
III.	Metodología.....	3
IV.	Recomendaciones.....	6



I. INTRODUCCIÓN

La Contraloría en ejercicio de sus funciones, conferidas en el artículo 50 del Código Electoral del Estado de Michoacán de Ocampo y en cumplimiento a su programa anual de trabajo para el ejercicio 2016, procedió a verificar la correcta administración del archivo de los expedientes de las unidades de transporte del parque vehicular del Instituto, efectuando una revisión a los expedientes de las unidades de transporte asignadas y utilitarias que integran dicho parque vehicular.

II. OBJETIVO

Verificar la existencia física de los expedientes de las unidades de transporte que integran el parque vehicular del Instituto, así como su correcta integración, constante actualización y debido resguardo.

III. METODOLOGÍA

1. Mediante el oficio No. C/019/2016, de fecha 11 de Mayo del 2016, se le informó a la C. P. Norma Gaspar Flores, Vocal de Administración y Prerrogativas, que iniciaríamos la revisión de los expedientes de las unidades de transporte que integran el parque vehicular propiedad del Instituto.



2. Recopilación de datos.- El día 11 de mayo del 2016, a las 10:00 hrs. el L.A. Carlos Cortes Oseguera, Jefe del Departamento de Recursos Materiales y Servicios, nos proporcionó **veintiún** expedientes con los documentos de cada una de las unidades de transporte del Instituto.
3. Revisión.- Las técnicas aplicadas en la revisión, fueron la inspección y el análisis documental de los expedientes; el tamaño de la muestra fue del 100%.
4. Resultados.- Como resultado de la revisión se obtuvo lo siguiente:

➤ La integración del parque vehicular es la siguiente:

UNIDADES	CAMIONETAS SUV	CAMIONETAS PICK UP	CAMIONETAS TRANSPORTIER PASAJEROS	AUTOMOVILES	TOTAL UNIDADES
ASIGNADAS	1	-	-	12	13
UTILITARIAS	2	2	2	2	8
TOTAL UNIDADES	3	2	2	14	21

- Los expedientes de las unidades de transporte que integran el parque vehicular propiedad del Instituto, en su totalidad se localizaron físicamente y bajo el resguardo del Jefe del Departamento de Recursos Materiales y Servicios de la Vocalía de Administración y Prerrogativas;



- Los expedientes de las unidades de transporte utilitarias y asignadas, se encuentran en su mayoría debidamente integrados, excepto en los siguientes casos:

UNIDADES	COPIA DE LICENCIA DE MANEJO VIGENTE	COPIA DE TARJETA DE CIRCULACIÓN	COPIA DE LA PÓLIZA DE SEGUROS	VERIFICACIÓN VEHICULAR
ASIGNADAS	3	1		3
UTILITARIAS	1		1	1
TOTAL	4	1	1	4

- A excepción de un expediente, todos tienen debidamente integrado su resguardo.
- Los resguardos están debidamente elaborados a excepción de lo siguiente:
- Un resguardo no tiene la firma de la Vocal de Administración y Prerrogativas.
 - En un resguardo el número de placas de la unidad de transporte es incorrecto.
 - En un resguardo el número de serie de la unidad de transporte es incorrecto.



IV. RECOMENDACIONES

1. Integrar a los expedientes la documentación faltante.
2. Que los expedientes cuenten al inicio con una caratula que indique la documentación que contiene cada uno de ellos.
3. Que en los resguardos se indique, si es una unidad asignada o utilitaria; así mismo, que se indique, si se trata de una camioneta, automóvil o motocicleta.

Morelia, Michoacán a 27 de mayo de 2016

Entregó

C.P. Sergio Vázquez Collazo

Contralor

Recibió

L.A. Carlos Cortes Oseguera
**Jefe del Depto. de Recursos
Materiales y Servicios**

C.P. Norma Gaspar Flores

Vocal de Administración y Prerrogativas



Anexo 5

OFICINAS CENTRALES

Bruselas No. 118 Col. Villa Universidad C.P. 58060 Tel. (443) 322 14 00, Morelia, Michoacán, México

OFICINAS DE CONTRALORÍA Y FISCALIZACIÓN

José Trinidad Esparza No. 31, Fracc. Arboledas Valladolid, C.P. 58337, Tels. (443) 334 0503 y 324 6476, Morelia, Michoacán, México

www.iem.org.mx



INSTITUTO ELECTORAL DE MICHOACÁN

CONTRALORÍA

**“INFORME DE LA REVISIÓN A LOS
DOCUMENTOS QUE INTEGRAN LOS
EXPEDIENTES DEL PERSONAL
PERMANENTE Y EVENTUAL DEL INSTITUTO
ELECTORAL DE MICHOACÁN 2016”**

Morelia, Michoacán a 17 de agosto del 2016

INDICE

I. Introducción.....	3
II. Objetivo.....	3
III. Metodología.....	3
IV. Recomendaciones.....	7



I. INTRODUCCIÓN

La Contraloría procedió a verificar la adecuada integración de los Expedientes del personal permanente y eventual del Instituto Electoral de Michoacán, a efecto de dar cumplimiento a su Programa Anual de Trabajo del ejercicio 2016 y en base a las atribuciones conferidas en el artículo 50 del Código Electoral de Michoacán.

II. OBJETIVO

Verificar la existencia física de los expedientes del personal permanente y eventual del Instituto que actualmente labora en el Instituto, así como su correcta integración y debido resguardo.

III. METODOLOGÍA

1. Mediante el oficio No. C/044/2016, de fecha 01 de agosto del 2016, se le informó a la Vocal de Administración y Prerrogativas, la C.P. Norma Gaspar Flores que iniciaríamos con la revisión de expedientes del personal permanente y eventual que actualmente labora en el Instituto.



2. Recopilación de datos.- El día 04 de agosto de 2016, la C. P. Ma. de Lourdes García Ramos Jefa del Departamento de Recursos Humanos de la vocalía de Administración y Prerrogativas nos proporcionó en versión PDF 124 expedientes.

3. Revisión.- Las técnicas aplicadas en la revisión, fueron la inspección y el análisis documental de los expedientes; el tamaño de la muestra fue del 100%.

Se revisaron 124 expedientes de los cuales 63 corresponden a personal permanente y 61 a personal eventual, como lo detalla la siguiente tabla:

EXPEDIENTES PERSONAL	CONSEJERO PRESIDENTE Y CONSEJEROS ELECTORALES	FUNCIONARIOS	TITULARES DE UNIDADES Y DEPTOS. CON NOMBRAMIENTO	DEMÁS PERSONAL	TOTAL DE EXPEDIENTES
PERMANENTES	7	7	6	43	63
EVENTUALES				61	61
TOTAL DE EXPEDIENTES					124

En la revisión se verificó que dichos expedientes se integraran con la siguiente documentación establecida en el Manual de Procedimientos del Departamento de Recursos Humanos:

DOCUMENTOS A REVISAR EN LOS EXPEDIENTES	
No	DOCUMENTOS
1	SOLICITUD DE EMPLEO
2	CURRICULUM VITAE
3	COMPROBANTE DE ESTUDIOS
4	CREDECIAL DE ELECTOR
5	ACTA NACIMIENTO
6	CURP
7	RFC
8	COMPROBANTE DE DOMICILIO
9	No. IMSS
10	CARTAS DE RECOMENDACIÓN
11	CARTA DE ANTCED. NO PENALES
12	CERTIFICADO MEDICO
13	LICENCIA DE MANEJO VIGENTE
14	NOMBRAMIENTO O CONTRATO, EN SU CASO.

En el caso del Consejero Presidente, de los Consejeros Electorales, de los funcionarios (Secretario Ejecutivo, Vocales, Contralor y Titular de la unidad de Fiscalización) y de los Titulares de Unidades y Departamentos con nombramiento, a los expedientes, se les integra de manera adicional los documentos que a continuación se señala:

DOCUMENTACIÓN ADICIONAL A REVISAR EN LOS EXPEDIENTES	
No	DOCUMENTOS
1	CERTIFICADO DE VECINDAD
2	CONSTANCIA DE INSCRIPCIÓN EN EL REGISTRO FEDERAL DE ELECTORES
3	ESCRITO DE MANIFESTACIÓN BAJO PROTESTA DE DECIR VERDAD

En el caso del Consejero Presidente y de los Consejeros Electorales, la documentación adicional anteriormente referida fue entregada por los mismos, al Instituto Nacional Electoral, lo anterior de conformidad con lo establecido en el artículo 100, párrafo 1 y 2, de la Ley General de Instituciones y Procedimientos Electorales.

Respecto de los expedientes de los Funcionarios y Titulares de Unidades y Departamentos con nombramiento, esta documentación, la cual se especifica en los acuerdos IEM-CG-33/2014, IEM-CG-34/2014, EM-CG-38/2014, IEM-CG-391/2015, y CG-06/2016, fue directamente entregada a la Secretaría Ejecutiva del Instituto Electoral de Michoacán, ya que de conformidad con lo establecido en el artículo 34, fracción XXXI, Código Electoral del Estado de Michoacán de Ocampo, este personal es nombrado por el Consejo General de este Instituto.

4. Resultados.- Como resultado de la revisión se obtuvo lo siguiente:

- Los 124 expedientes se encuentran bajo el resguardo de la Jefa del Departamento de Recursos Humanos.

- De los 124 expedientes revisados 102 se encuentran debidamente integrados con toda la documentación requerida y sólo 27 le faltaba la siguiente documentación:



EXPEDIENTES PERSONAL		No. DE EXPEDIENTES INCOMPLETOS	FALTANTES								
			SOLICITUD DE EMPLEO	CARTAS DE RECOMENDACIÓN	CARTA DE ANTCED. NO PENALES	CERTIFICADO MEDICO	LICENCIA DE MANEJO VIGENTE	NOMBRAMIENTO (EN SU CASO) O CONTRATO	CERTIFICADO DE VECINDAD	CONSTANCIA DE INSCRIPCIÓN EN EL REGISTRO FEDERAL DE ELECTORES	ESCRITO DE MANIFESTACIÓN BAJO PROTESTA DE DECIR VERDAD
PERMANENTE	CONSEJERO PRESIDENTE Y CONSEJEROS ELECTORALES	7			4		2		7	7	7
	FUNCIONARIOS (SECRETARIO EJECUTIVO, VOCALES, CONTRALOR Y TITULAR DE LA UNIDAD DE FISCALIZACIÓN)	6			3		4		4	4	4
	TITULARES DE UNIDADES Y DEPARTAMENTOS (CON NOMBRAMIENTO)	6			4	1			6	6	6
	DEMÁS PERSONAL PERMANENTE	2				1	1				
EVENTUAL	PERSONAL EVENTUAL	6	3	1		3		1			
TOTAL		27	3	1	11	5	7	1	17	17	17

IV. RECOMENDACIONES

1. Que se integre a los expedientes la información faltante.
2. Que en lo sucesivo la Secretaría Ejecutiva de este Instituto por conducto de la Vocalía de Vinculación y Servicio Profesional Electoral solicite copia de la documentación proporcionada por el Consejero Presidente y Consejeros Electorales del Instituto Electoral de Michoacán al Consejo General del Instituto Nacional Electoral, y remita dicha documentación a la Vocalía de Administración y Prerrogativas, lo anterior con la finalidad de que esta sea integrada a los expedientes.

3. Que en lo sucesivo la Vocalía de Administración y Prerrogativas solicite a la Secretaría Ejecutiva de este Instituto, remitir copia de la documentación proporcionada por el personal nombrado por el Consejo General, con la finalidad de la misma sea integrada a los expedientes.


Morelia, Michoacán a 17 de agosto del 2016

Entrega:


C.P. Sergio Vázquez Collazo

Contralor

Recibe:


C.P. Norma Gaspar Flores
Vocal de Administración y
Prerrogativas


C.P. Ma. De Lourdes García R.
Jefa del Depto. de Recursos Humanos.



Anexo 6

OFICINAS CENTRALES

Bruselas No. 118 Col. Villa Universidad C.P. 58060 Tel. (443) 322 14 00, Morelia, Michoacán, México

OFICINAS DE CONTRALORÍA Y FISCALIZACIÓN

José Trinidad Esparza No. 31, Fracc. Arboledas Valladolid, C.P. 58337, Tels. (443) 334 0503 y 324 6476, Morelia, Michoacán, México

www.iem.org.mx



INSTITUTO ELECTORAL DE MICHOACÁN

CONTRALORÍA

**“INFORME DE LA REVISIÓN DEL
CUMPLIMIENTO DE LAS METAS
ESTABLECIDAS EN LOS PROGRAMAS DE
TRABAJO DE LAS DIFERENTES ÁREAS DEL
INSTITUTO, CORRESPONDIENTE AL SEGUNDO
SEMESTRE DEL 2015”**

Morelia, Michoacán a 31 de mayo de 2016

Índice

Introducción 2

Objetivo..... 2

Metodología..... 2



I. INTRODUCCIÓN

En cumplimiento a las actividades establecidas en el programa anual de trabajo de la Contraloría, y de conformidad con lo establecido en el artículo 50 del Código Electoral del Estado de Michoacán de Ocampo, la Contraloría efectuó una revisión a los programas de trabajo de la Secretaría Ejecutiva, de la Vocalía de Capacitación Electoral y Educación Cívica, de la Vocalía de Organización Electoral, de la Vocalía de Administración y Prerrogativas, de la Vocalía de Vinculación y Servicio Profesional Electoral, así como también, de la Unidad de Fiscalización, de la Unidad de Sistemas Informáticos, del Departamento de Acceso a la Información Pública, del Departamento de Comunicación Institucional y de la Unidad para la Atención de Pueblos Indígenas, con la finalidad de verificar que hayan cumplido con las metas establecidas en sus programas anuales de trabajo, durante el segundo semestre del 2015.

II. OBJETIVO

Verificar que las diferentes áreas del Instituto, cumplieran con las metas establecidas en sus programas de trabajo durante el segundo semestre del 2015.

III. METODOLOGÍA

1. Las siguientes áreas enviaron a la Contraloría el avance en el cumplimiento de las metas comprometidas en sus programas de trabajo, durante el periodo julio - diciembre de 2015:

- 1.1. Secretaría Ejecutiva;



- 1.2. Vocalía de Capacitación Electoral y Educación Cívica;
 - 1.3. Vocalía de Organización Electoral;
 - 1.4. Vocalía de Administración y Prerrogativas;
 - 1.5. Vocalía de Vinculación y Servicio Profesional Electoral;
 - 1.6. Unidad de Fiscalización;
 - 1.7. Unidad de Sistemas Informáticos;
 - 1.8. Departamento de Acceso a la Información Pública;
 - 1.9. Departamento de Comunicación Institucional, y
 - 1.10. Unidad para la Atención de Pueblos Indígenas
2. Revisión.- La técnica que se aplicó durante la revisión de las áreas fue: el análisis documental de los avances de cada uno de los programas de trabajo, correspondientes al segundo semestre del 2015; el tamaño de la muestra fue del 100%.
3. Resultados: Como consecuencia de la revisión se obtuvo lo siguiente:
- 3.1. **La Secretaría Ejecutiva** durante el segundo semestre del 2015, programó realizar 24 actividades, de las cuales en 17 se cumplió con la meta, sin lograr dar cumplimiento a 7, mismas, que a continuación se enuncian:

Actividad 1: Informar sobre el cumplimiento de los acuerdos del Consejo General.

Justificación: Ésta actividad cuenta con un avance del 64%, debido a que únicamente se elaboraron 16 resoluciones del Consejo, las cuales se informaron en tiempo y forma.



Actividad 2: Recibir las solicitudes y actualización del Registro de Partidos Políticos Nacionales acreditados ante el Instituto Electoral de Michoacán.

Justificación: Esta actividad no presenta avance debido a que durante el segundo semestre no se presentaron solicitudes ni actualizaciones de registro de partidos políticos.

Actividad 3: Proveer lo necesario para que, cuando proceda, se publiquen los acuerdos y resoluciones del Consejo General.

Justificación: Cuenta con un avance del 52% ya que únicamente fueron 13 los acuerdos y/o resoluciones emitidos por el Consejo General.

Actividad 4: La organización de la agenda de la Junta Estatal Ejecutiva, el levantamiento de actas de las reuniones, su registro y archivo, así como la ejecución de acuerdos y resoluciones ante las instancias que corresponda.

Justificación: Su avance es del 28% ya debido a que la Junta Estatal Ejecutiva únicamente sesionó en 14 ocasiones.

Actividad 5: Recibir y dar el trámite previsto en la Ley de Participación Ciudadana y en el Reglamento para la Organización de los Procedimientos de Referéndum y Plebiscito, a las solicitudes de referéndum y plebiscito que se presenten, informando a la Comisión y al Consejo General de los mismos en su sesión inmediata.

Justificación: Esta actividad no se realizó debido a que no se presentaron solicitudes para la organización de referéndums ni plebiscitos.



Actividad 6: Recibir y dar el trámite previsto en el Código Electoral de la Entidad, a los Procedimientos Ordinarios Sancionadores que se presenten en contra de sujetos de responsabilidad por infracciones cometidas al Código Electoral.

Justificación: Presenta un avance del 80%, ya que quedan pendientes de resolución y/o deshechamiento un total de 91 expedientes.

Actividad 7: Recibir y dar trámite, en su caso, a las solicitudes que se presenten por parte de organizaciones que pretendan constituirse y registrarse como agrupación política estatal.

Justificación: Tuvo un avance del 0% debido a que no se presentó ninguna solicitud.

- 3.2. **La Vocalía de Capacitación Electoral y Educación Cívica** durante el segundo semestre del 2015, programó realizar 25 actividades, de las cuales en 16 se cumplió con la meta, es decir, no logró dar cumplimiento a 9; mismas que a continuación se enuncian:

Actividad 1, 2, 3, 4, 5, 6 y 7: Taller de Cultura Cívica para padres de Familia, Visitas Guiadas al IEM, Programa "Para Convivir en Democracia", Ejercicios de Participación Cívica para Jóvenes, Actividades solicitadas por Instituciones o Agrupaciones, Curso de inducción al IEM para prestadores de Servicio Social y Micro sitio de Educación Cívica para Niños

Justificación: Estas actividades no se pudieron realizar debido al Proceso Electoral Extraordinario de los distritos de Hidalgo y Sahuayo, conforme a la resolución emitida por la Sala Regional del Tribunal Electoral del Poder Judicial de la Federación.

Actividad 8: Revista Expresiones.

Justificación: Fue una actividad que se reprogramó para el año 2016; esto en atención a la disponibilidad presupuestal.

Actividad 9: Compendio de Reglamentos Internos del Instituto Electoral de Michoacán.

Justificación: No presenta avance, ya que por motivos del Proceso Electoral Extraordinario, se reprogramó para el año 2016.

De manera adicional a las actividades programadas y con motivo del Proceso Electoral Extraordinario, la Vocalía de Capacitación Electoral y Educación Cívica, realizó las siguientes actividades:

- Capacitaciones iniciales a Órganos Desconcentrados;
- Capacitaciones de seguimiento a Órganos Desconcentrados;
- Capacitaciones para la Jornada Electoral y Cómputos a Órganos Desconcentrados;
- Seguimiento a la contratación de los 19 supervisores y 96 capacitadores asistentes electorales;
- Talleres de capacitación de Supervisores Electorales y Capacitadores Asistentes Electorales;
- Integración de mesas directivas de casilla;
- Seguimiento a los lineamientos para la acreditación y desarrollo de los Observadores Electorales para el Proceso Electoral Extraordinario 2015;
- Se realizó el diseño de guía para aspirante a candidato independiente;



- Capacitaciones a funcionarios públicos de los diferentes niveles de gobierno, a fin de garantizar la legalidad, imparcialidad, objetividad y certeza durante el Proceso Electoral Extraordinario;
- Adecuación de materiales de capacitación utilizados en la Elección Ordinaria del 07 de junio, para el Proceso Electoral Extraordinario;
- Seguimiento y Evaluación del Programa de Capacitación Electoral para el Proceso Electoral Extraordinario;
- Apoyo en la promoción de la participación ciudadana;
- Promoción de la cultura cívica en jóvenes;
- Colaboración en la difusión y promoción del voto en general;
- Colaboración con las diferentes áreas del Instituto para la difusión Institucional.

3.3. **La Vocalía de Organización Electoral** durante el segundo semestre del 2015, programó realizar 14 actividades, de las cuales en 11 se cumplió con la meta, sin lograr dar cumplimiento a 3, las cuales a continuación se enuncian:

Actividad 1: Estadística de las elecciones 2015.

Justificación: Cuenta con un avance del 95% ya que está pendiente la resolución por parte del Tribunal Electoral del Poder Judicial de la Federación con lo relacionado a la asignación de una fórmula de Diputados de RP, así como el criterio de los resultados que se utilizarían para dicho procedimiento.

Actividad 2: Bodega Central del Instituto Electoral de Michoacán.



Justificación: Tiene un avance del 80% debido a que la fecha para que el Consejo General emitiera el Acuerdo para la destrucción de la documentación electoral fue el 4 de abril de 2016.

Actividad 3: Memoria del Proceso Electoral 2014-2015.

Justificación: Esta actividad no se realizó ya que su realización fue encomendada a la Vocalía de Capacitación Electoral y Educación Cívica.

3.4. La Vocalía de Administración y Prerrogativas: Durante el segundo semestre del 2015 programó realizar 18 actividades, de las cuales, en todas se cumplió con las metas establecidas.

3.5. La Vocalía de Vinculación y Servicio Profesional Electoral: Durante el segundo semestre del 2015 programó realizar 6 actividades, las cuáles se cumplieron en su totalidad.

De manera adicional a las actividades programadas y con motivo del Proceso Electoral Extraordinario, la Vocalía de Vinculación y Servicio Profesional Electoral, realizó las siguientes actividades:

- Seguimiento a Sesiones del Consejo General del INE;
- Seguimiento a anexo técnico de coordinación entre el INE – IEM para el Proceso Electoral Extraordinario;
- Recepción de documentación del INE para el desarrollo del Proceso Electoral Extraordinario;



- Remisión al INE de los diferentes acuerdos que aprobó el Consejo General del IEM para el Proceso Electoral Extraordinario;
- Apoyo a la Secretaría Ejecutiva del IEM para el registro en línea de Candidatos a cargos de Ayuntamiento Y Diputados para el Proceso Electoral Extraordinario;
- Consultas telefónicas sobre asuntos relevantes para las áreas del IEM.


3.6. **La Unidad de Fiscalización** durante el segundo semestre del 2015 programó realizar 15 actividades, de las cuales en 10 se cumplió con la meta, sin lograr dar cumplimiento a 5, las cuales a continuación se enuncian:

Actividad 1 y 2: Elaboración de dictamen consolidado y proyecto de Resolución y Someter a consideración del consejo General el dictamen consolidado y propuesta de resolución de Gobernador.

Justificación: No presentan ningún avance debido a que ambas actividades son ahora una atribución del Instituto Nacional Electoral.

Actividad 3: Tramitar, sustanciar y resolver los Procedimientos Administrativos respecto de las quejas presentadas en materia de financiamiento, así como elaborar el Proyecto de Resolución correspondiente.

Justificación: Cuenta con un avance del 0% ya que no se presentaron quejas por particulares en materia de financiamiento.



Actividad 4: Elaborar y presentar al Titular de la Unidad, los proyectos de acuerdo de desechamiento de los procedimientos de fiscalización.

Justificación: Su avance es del 0% debido a que no se presentaron quejas en materia de financiamiento que dieran origen a procedimientos administrativos.

Actividad 5: Elaborar y presentar al titular de la unidad, los informes circunstanciados respecto de los medios de impugnación en contra de los acuerdos y resoluciones en materia de fiscalización de los recursos.

Justificación: No presentó ningún avance ya que no se tuvieron impugnaciones respecto de los Proyectos de resolución aprobados por el Consejo General del Instituto Electoral de Michoacán.

- 3.7. **La Unidad de Sistemas Informáticos** durante el segundo semestre del 2015 programó realizar 20 actividades, de las cuales en 15 se cumplió con la meta, sin lograr dar cumplimiento a 5, las cuales a continuación se enuncian:

Actividad 1: Elaboración del sistema de respuesta a solicitudes de acceso a la información.

Justificación: Presenta un avance del 0%, debido a los cambios estructurales del área, por lo que se pospone para el primer semestre del 2017.

Actividad 2: Administración del micrositio para la Unidad Técnica del Voto de los Michoacanos en el Extranjero.

Justificación: No cuenta con ningún avance debido a que la actualización es por parte de un tercero administrado por la Unidad Técnica del Voto a los Michoacanos en el Extranjero.

Actividad 3: Migración de correos y página a hosting nuevo, con opciones de apoyo y soporte en México.

Justificación: Ésta actividad no presentó ningún avance ya que será hasta finales del año 2016 que se efectuará la migración.

Actividad 4: Instalación de clientes de correo que permitan la personalización de bandejas y firmas personalizadas de correo.

Justificación: Presenta un avance del 0% ya que dicha actividad se realizará a la par con la actividad relativa a la Migración de correos y página a hosting nuevo.

Actividad 5: Reestructuración de la red cableada y WiFi.

Justificación: El proyecto se recalendarizo para el primer semestre del 2016, lo anterior debido al proceso Electoral Extraordinario.

- 3.8. **El Departamento de Acceso a la Información Pública** durante el segundo semestre del 2015 programó realizar 11 actividades, de las cuales en 9 se cumplió con la meta, sin lograr dar cumplimiento a 2, la cual a continuación se enuncia:

Actividad 1: Atender solicitudes de acceso a la información pública.

Justificación: Cuenta con un avance del 94% ya que la proyección se basó en cifras del primer trimestre, las cuales descendieron gradualmente.



Actividad 2: Elaborar índice de información clasificada como reservada.

Justificación: Su avance es del 50% ya que de los dos índices que se tenían planeados para el período Julio-Diciembre, no se realizó el segundo, debido a que antes es necesario modificar el procedimiento reglamentario para la reserva de la información.

- 3.9. **El Departamento de Comunicación Institucional** durante el segundo semestre del 2015 programó realizar 33 actividades, de las cuales en 22 se cumplió con la meta, sin lograr dar cumplimiento a 11, las cuales a continuación se enuncian:

Actividades 1, 2, 3, 4 y 5: Periódico Mural, Actividades Deportivas, Actividades de Integración, Reuniones con los grupos de líderes de opinión y Desayuno Fin de Año para Agradecer Cobertura y Atenciones.

Justificación: Su realización no fue posible debido a cuestiones presupuestales.

Actividad 6: Realizar Visitas de cortesía.

Justificación: La realización de esta actividad no fue posible por cuestiones de agenda de trabajo de los medios de comunicación y de los funcionarios del IEM.

Actividad 7: Cápsulas informativas en video.

Justificación: No fue posible desarrollar esta actividad por motivos del Proceso Electoral Extraordinario.



Actividad 8: Transmitir Sesiones en Vivo.

Justificación: Presenta un avance del 25%, ya que no fue posible cumplir con el objetivo debido a faltas presupuestales; el equipo necesario fue adquirido hasta el mes de octubre.

Actividad 9: Cursos (En coordinación con la Vocalía de Capacitación).

Justificación: Debido al Proceso Electoral Extraordinario no fue posible realizar esta actividad.

Actividad 10: Gestionar cursos para el personal del Departamento.

Justificación: Presenta un avance del 33% ya que de los tres programados para éste semestre, el personal del Departamento únicamente tomó un curso; el resto programado no se realizó toda vez que no se emitieron las convocatorias para los cursos contemplados.

Actividad 11: Gestionar capacitación para el personal del Departamento.

Justificación: No presenta ningún avance debido a actividades del Proceso Electoral Extraordinario y cuestiones presupuestales.

- 3.10. La Unidad para la Atención de Pueblos Indígenas** durante el segundo semestre del 2015 programó realizar 10 actividades, de las cuales en 7 se cumplió con la meta, sin lograr dar cumplimiento a 3, las cuales a continuación se enuncian:

Actividad 1: Proponer a la Comisión Electoral para la Atención a Pueblos Indígenas un Manual de organización del área.

Justificación: Dicha actividad cuenta con un avance del 40% ya que actualmente se encuentra en proceso de elaboración la propuesta del Manual de Organización.

Actividad 2. Realizar y proponer a la Comisión Electoral para la Atención a Pueblos Indígenas el Reglamento Interno de la Unidad.

Justificación: Con un avance del 30% ya que aún se encuentra en proceso de elaboración; se presentó una propuesta de articulado a la Contraloría para que sea incluido en el Reglamento Interno.

Actividad 3: Elaborar y proponer un protocolo de actuación para llevar a cabo el Proceso Electoral de las Comunidades originarias.

Justificación: Cuenta con un 90% de avance ya que en Comisiones se determinó que es más oportuno generar un Reglamento del Instituto Electoral de Michoacán para los pueblos y comunidades indígenas.

Morelia, Michoacán a 31 de mayo de 2016

C.P. Sergio Vázquez Collazo

CONTRALOR



INSTITUTO ELECTORAL DE MICHOACÁN

CONTRALORÍA

**“INFORME DE LA REVISIÓN DEL
CUMPLIMIENTO DE LAS METAS
ESTABLECIDAS EN LOS PROGRAMAS DE
TRABAJO DE LAS DIFERENTES ÁREAS DEL
INSTITUTO, CORRESPONDIENTE AL PRIMER
SEMESTRE DEL 2016”**

Morelia, Michoacán a 31 de agosto de 2016

Índice

Introducción	4
Objetivo.....	4
Metodología.....	4



I. INTRODUCCIÓN

En cumplimiento a las actividades establecidas en el programa anual de trabajo de la Contraloría, y de conformidad con lo establecido en el artículo 50 del Código Electoral del Estado de Michoacán de Ocampo, la Contraloría efectuó una revisión a los programas de trabajo de la Secretaría Ejecutiva, de la Vocalía de Capacitación Electoral y Educación Cívica, de la Vocalía de Organización Electoral, de la Vocalía de Administración y Prerrogativas, de la Vocalía de Vinculación y Servicio Profesional Electoral, así como también, de la Unidad de Fiscalización, de la Unidad de Sistemas Informáticos, del Departamento de Acceso a la Información Pública, del Departamento de Comunicación Institucional, de la Unidad para la Atención de Pueblos Indígenas y de la Unidad de Apoyo a la Comisión de Derechos Humanos con la finalidad de verificar que hayan cumplido con las metas establecidas en sus programas anuales de trabajo durante el primer semestre del 2016.

II. OBJETIVO

Verificar que las diferentes áreas del Instituto, cumplieran con las metas establecidas en sus programas de trabajo durante el primer semestre del 2016.

III. METODOLOGÍA

1. Las siguientes áreas enviaron vía escrito y electrónico a la Contraloría, el avance en el cumplimiento de las metas comprometidas en sus programas de trabajo, durante el periodo enero - junio de 2016:

- 1.1. Secretaría Ejecutiva;



- 1.2. Vocalía de Capacitación Electoral y Educación Cívica;
 - 1.3. Vocalía de Organización Electoral;
 - 1.4. Vocalía de Administración y Prerrogativas;
 - 1.5. Vocalía de Vinculación y Servicio Profesional Electoral;
 - 1.6. Unidad de Fiscalización;
 - 1.7. Unidad de Sistemas Informáticos;
 - 1.8. Departamento de Acceso a la Información Pública;
 - 1.9. Departamento de Comunicación Institucional,
 - 1.10. Unidad para la Atención de Pueblos Indígenas, y
 - 1.11. Unidad de Apoyo a la Comisión de Derechos Humanos.
2. Revisión.- La técnica que se aplicó durante la revisión de las áreas fue: el análisis documental de los avances de cada uno de los programas de trabajo, correspondientes al primer semestre del 2016; el tamaño de la muestra fue del 100%.
3. Resultados: Después de haber efectuado el estudio y análisis de los informes de las diferentes unidades administrativas del Instituto de obtuvo como resultado lo siguiente:
- 3.1. **La Secretaría Ejecutiva** durante el primer semestre del 2016, programó realizar 23 actividades y únicamente cumplió con 19, sin lograr dar cumplimiento a 4, mismas, que a continuación se enuncian:

Actividad 6: Llevar el libro de registro de los directivos de los partidos políticos y de sus representantes ante el Consejo General.

Justificación: Cuenta con un avance del 20% ya que durante el primer semestre únicamente se dio de baja al Partido Humanista, acorde a lo establecido en el acuerdo INE/CG-937/2015, dónde el Consejo General declaró la pérdida del registro como Partido.

Actividad 8: Recibir y dar el trámite previsto en la ley de la materia, a los Recursos de Apelación, Juicios de Revisión Constitucional y Juicios para la protección de los derechos políticos-electorales que se interpongan en contra de los actos, acuerdos o resoluciones del Consejo General, informando a éste de los mismo en su sesión inmediata.

Justificación: Únicamente cuenta con un avance del 20%, ya que solamente se recibieron para trámite 2 recursos de apelación y 1 Juicio para la protección de los derechos políticos electorales.

Actividad 19: Recibir y dar el trámite previsto en la ley de participación ciudadana y en el reglamento para la organización de los procedimientos de referéndum y plebiscito, a las solicitudes de referéndum y plebiscito que se presenten, informando a la Comisión y al Consejo General de los mismos en su sesión inmediata.

Justificación: Ésta actividad tiene un avance del 0% ya que en éste año no se presentó ninguna solicitud.

Actividad 21: Recibir y dar el trámite previsto en el Código Electoral de la Entidad, a los Procedimientos Especiales Sancionadores que se presenten en contra de sujetos de responsabilidad por infracciones cometidas al Código Electoral.

Justificación: Ésta actividad no presentó ningún avance debido a que no es período electoral.



- 3.2. **La Vocalía de Capacitación Electoral y Educación Cívica** durante el primer semestre del 2016, programó realizar 21 actividades, de las cuales en 15 se cumplió con la meta, es decir, no logró dar cumplimiento a 6; mismas que a continuación se enuncian:

Actividad 1: Seguimiento, Planeación y Desarrollo de la Capacitación Electoral.

Justificación: Cuenta con un avance del 90% ya que el documento se encuentra en revisión, previo a su presentación ante la Comisión de Capacitación Electoral y Educación Cívica.

Actividad 5 y 6: Estrategias para la Integración de Órganos Desconcentrados y Formación de Capacitadores Electorales.

Justificación: No cuentan con ningún avance, debido a que dichas actividades fueron reprogramadas para el segundo semestre.

Actividad 11: Visitas guiadas al Instituto Electoral de Michoacán.

Justificación: No presenta avance y su realización se reprogramó para el segundo semestre.

Actividad 12: Taller "Para Convivir en Democracia".

Justificación: Presenta un avance del 66% y no cuenta con una justificación al incumplimiento de meta semestral.

Actividad 13: Revista.

Justificación: No cuenta con ningún avance ya que su ejecución se podrá concretar una vez agotados los trámites necesarios ante el Instituto Nacional del Derecho de Autor.

- 3.3. **La Vocalía de Organización Electoral** durante el primer semestre del 2016, programó realizar 14 actividades, de las cuales en 8 se cumplió con la meta, sin lograr dar cumplimiento a 6, las cuales a continuación se enuncian:

Actividad 2: Capacitación a funcionarios del órgano central sobre el uso de herramientas informáticas.

Justificación: Cuenta con un avance del 25% ya que para no generar gastos adicionales al Instituto, se utilizó un software de licencia libre, lo cual implica un mayor tiempo para la escritura del código de plataforma.

Actividad 3: Seguimiento a los trabajos de redistribución realizados por el INE.

Justificación: Tiene un avance del 25% ya que es una actividad que depende de los avances que al respecto realice el Instituto Nacional Electoral, cuya atribución es de dicho Instituto, como resultado de las reformas electorales del 2014.

Actividad 4: Infraestructura de Comunicación.

Justificación: Su avance es del 15% debido a que se está en proceso de contactar a las personas de las empresas que proveen el servicio, para agendar reuniones con cada una de ellas.

Actividad 6: Estudio de Actas utilizadas durante la Jornada Electoral del 7 de junio de 2015.

Justificación: Su avance es del 25% ya que se priorizó la realización del estudio de votos nulos de la jornada electoral del 07 de junio de 2015, toda vez que dicha documentación tenía

que destruirse y las actas quedaron en resguardo de la Vocalía de Organización Electoral.

Actividad 9: Manuales y lineamientos Vocalía de Organización Electoral.

Justificación: Tiene un avance del 65% sin embargo no se indica el por qué no fue posible su cumplimiento respecto a lo programado para el primer semestre del 2016.

Actividad 12: Revisión del marco jurídico electoral nacional y estatal en materia de Organización Electoral.

Justificación: Su avance es del 50%, sin embargo no se indica el por qué no fue posible su cumplimiento respecto a lo programado para el primer semestre del 2016.

3.4. **La Vocalía de Administración y Prerrogativas:** Durante el primer semestre del 2016 programó realizar 13 actividades, de las cuales, todas cumplieron con las metas establecidas.

3.5. **La Vocalía de Vinculación y Servicio Profesional Electoral:** Durante el primer semestre del 2016 programó realizar 12 actividades, de las cuales en 9 se cumplió con la meta, sin lograr dar cumplimiento a 3, las cuales a continuación se enuncian:

Actividad 6: Elaboración del proyecto del Manual de Procedimientos.

Justificación: No presentó ningún avance ya que no se ha emitido la normatividad secundaria que regirá al Servicio

Profesional Electoral y no se encuentran definidas las atribuciones de los Institutos Locales Electorales.

Actividad 9: Gestión de actividades delegadas por el INE al IEM para su cumplimiento.

Justificación: Su avance es del 60% ya que se está a la espera de la aprobación del anexo técnico de delegación de funciones en materia de Fiscalización, por lo que su cumplimiento se prevee para el segundo semestre.

Actividad 12: Creación de sitio web.

Justificación: No presentó ningún avance ya que no se ha podido desarrollar el apartado del Servicio Profesional, ya que falta de aprobar, aproximadamente, un 80% de los lineamientos los procesos que comprende el Servicio Profesional Electoral Nacional para el sistema OPLE.

- 3.6. **La Unidad de Fiscalización** durante el primer semestre del 2016 programó realizar 29 actividades, de las cuales en 15 se cumplió con la meta, sin lograr dar cumplimiento a 14, las cuales a continuación se enuncian:

Actividad 7: Requerimientos de Información.

Justificación: Su avance es del 0% ya que no se presentó ningún requerimiento al finalizar el primer semestre.

Actividades 11, 12 y 13: Elaboración del Manual de Fiscalización de los recursos de las Organizaciones de Ciudadanos que pretendan constituirse como Partido Político Local, Elaboración del Manual de Fiscalización de los recursos de las Agrupaciones Políticas Locales y Elaboración del Manual

de Fiscalización de los recursos de las Organizaciones de Observadores Electorales.

Justificación: Presentan un avance del 30% ya que los tres manuales derivan del "Reglamento de Fiscalización", que se aprobó a penas el 22 de julio, por lo que estos se concluirán a la brevedad.

Actividad 16: Recepción de Informes.

Justificación: No presentó ningún avance ya que no se han presentado informes en la Unidad ni en oficinas centrales.

Actividades 17, 18 y 19: Notificación de errores y omisiones, Valoración de aclaraciones y Emisión de dictamen.

Justificación: No cuenta con ningún avance ya que al no recibirse ninguna clase de informes relativos a errores y/o omisiones, tampoco se ha realizado la valoración de actividades ni la emisión de dictamen.

Actividades 21 y 22: Tramitación de procedimientos administrativos sancionadores en materia de fiscalización en contra de partidos políticos del ejercicio 2014 y anteriores y Elaboración de los proyectos de resolución de los procedimientos sancionadores que se instruyan.

Justificación: Su avance es del 60% ya que han quedado pendientes 3 Procedimientos Administrativos Sancionadores; dos de ellos se encuentran en proyección de resolución y uno se presentó ante el Consejo General para su aprobación.



Actividad 24: Atención de consultas de los sujetos obligados.

Justificación: No cuenta con ningún avance ya que no se han solicitado asesorías u orientaciones por parte de los sujetos obligados.

Actividad 26: Atención de los medios de impugnación interpuestos ante las autoridades jurisdiccionales.

Justificación: Su avance es del 0% debido a que no se han presentado recursos en contra de las resoluciones emitidas por la Unidad de Fiscalización.

Actividad 28: Elaboración de Proyectos de Resolución de los Informes de las Organizaciones de Ciudadanos que pretendan constituirse como Partidos Políticos Locales.

Justificación: No presenta ningún avance ya que no se han recibido informes mensuales por parte de las Organizaciones que pretenden obtener su registro como Partidos Políticos Locales.

Actividad 29: Llevar a cabo actividades de clasificación y archivo de procedimientos concluidos.

Justificación: Su avance es del 70%, sin embargo, no se aclaró la razón del por qué no se encuentra completa ésta actividad.

- 3.7. **La Unidad de Sistemas Informáticos** durante el primer semestre del 2016 programó realizar 16 actividades, de las cuales en 11 se cumplió con la meta, sin lograr dar cumplimiento a 5, las cuales a continuación se enuncian:

Actividad 2: Publicación del nuevo del nuevo sitio web del Instituto Electoral de Michoacán.

Justificación: Presenta un avance del 80% ya que pese a que se desarrolló el nuevo sitio con la nueva imagen Institucional, aún se está preparando su publicación ya que coincidió con la publicación de la Memoria del Proceso Electoral 2014-2015.

Actividad 4: Desarrollo e Implementación del sistema de control de casos de soporte técnico para el control interno del área.

Justificación: Su avance es del 50% debido a que, aunque los casos son registrados y almacenados en hojas de datos, no están siendo guardados en un sistema automatizado de consulta.

Actividad 5: Publicación de revista digital Expresiones.

Justificación: Presenta un avance del 50% debido a que aún se encuentra en revisión y por consiguiente, no es posible publicarla.

Actividad 15: Desarrollo del sistema de Estadística Electoral del Proceso Electoral 2014-2015 y Extraordinario 2015-2016.

Justificación: Presenta un avance del 80% ya que hubo que hacer cambios a petición de los Consejeros Electorales.

Actividad 16: Desarrollo del Sistema Histórico de Estadística Electoral de Michoacán.

Justificación: Presenta un avance del 20% debido a la gran cantidad de cambios y adiciones a este sistema, por lo que el nuevo aún se encuentra en etapa de diseño y pre-producción.



- 3.8. **El Departamento de Acceso a la Información Pública** durante el primer semestre del 2016 programó realizar 14 actividades, de las cuales en 12 se cumplió con la meta, sin lograr dar cumplimiento a 2, las cuales a continuación se enuncian:

Actividad 3: Informar bimestralmente ante el Instituto Michoacano de Transparencia, Acceso a la Información y Protección de Datos Personales.

Justificación: Al 30 de junio presentaba un avance del 66.6%, debido a que, de los tres informes que se tenían previstos para el primer semestre, a pesar de que se elaboraron todos, uno de ellos fue entregado hasta el mes de Agosto, ya que el Instituto Michoacano de Transparencia, Acceso a la Información y Protección de Datos Personales se encontraba en período vacacional.

Actividad 14: Elaborar la relación de preguntas (solicitudes de acceso) y respuestas.

Justificación: Cuenta con un avance del 83% ya que los meses de mayo y junio no han sido revisados para su publicación.

- 3.9. **El Departamento de Comunicación Institucional** durante el primer semestre del 2016 programó realizar 13 actividades, de las cuales en 8 se cumplió con la meta, sin lograr dar cumplimiento a 5, las cuales a continuación se enuncian:

Actividad 4: Realizar reuniones periódicas, publicar desplegados por aniversarios y realizar visitas de cortesía a los medios de comunicación del Estado.

Justificación: Esta actividad presenta un avance del 90% ya que se realizaron las actividades programadas, sin embargo, el desayuno previsto para el Día Internacional de la Libertad de Expresión no se llevó a cabo debido a cuestiones de agenda.

Actividad 5: Adecuar las instalaciones para atención de los medios de comunicación durante las Sesiones de Consejo General.

Justificación: No cuenta con ningún avance y no se especificó su razón; únicamente se reprogramó para el segundo semestre.

Actividad 7: Elaborar el programa de difusión y promoción para garantizar la participación de la ciudadanía.

Justificación: Presenta un avance del 80% ya que faltó la realización de spots de radio y televisión, la cual se reprogramó para el segundo semestre.

Actividad 10: Identificar y proponer los vínculos necesarios con instituciones, dependencias públicas, organismos privados y empresas que puedan proporcionar apoyo a las acciones del Instituto en materia de comunicación social.

Justificación: Esta actividad no cuenta con ningún avance ya que su realización se reprogramó para el segundo semestre.

Actividad 13: Elaborar los comunicados, notas informativas y demás documentos que permitan difundir los aspectos relevantes de la actividad institucional.

Justificación: Presenta un avance del 0% debido a que no se encontraban listas las adecuaciones para la ejecución de los programas y se reprogramaron para el segundo semestre.

3.10. La Unidad para la Atención de Pueblos Indígenas durante el primer semestre del 2016 programó realizar 13 actividades, de las cuales en 9 se cumplió con la meta, sin lograr dar cumplimiento a 4, las cuales a continuación se enuncian:

Actividad 5: Conferencias de derecho electoral indígena.

Justificación: Dicha actividad no cuenta con ningún avance ya que fue reprogramada para el segundo semestre.

Actividad 8: Desarrollar de manera conjunta con el Departamento de Comunicación Institucional y la Unidad de Sistemas Informáticos en la página del Instituto Electoral de Michoacán información focalizada en Purépecha y español.

Justificación: Cuenta con un avance del 50% debido a que la incorporación de información focalizada en purépecha en la página del Instituto se encuentra en elaboración con las áreas correspondientes del Instituto.

Actividad 9: Diseñar logotipo de la Unidad Técnica para la Atención a Pueblos Indígenas.

Justificación: Cuenta con un 50% de avance ya que dicho logotipo aún se encuentra en proceso de diseño, ya que se deben considerar las modificaciones que puedan llegar a suscitarse en virtud de la implementación del Servicio Profesional Electoral del Instituto Electoral de Michoacán.

Actividad 13: Desarrollar la consulta previa, libre e informada en la Tenencia de San Francisco Pichátaro, Michoacán.

Justificación: No presenta ningún avance debido a la resolución SUP-JDC-1865/2015, en el que se reconoció a la comunidad

indígena de San Francisco Pichátaro como una persona moral de derecho público, por lo que jurídicamente no era necesario desarrollar una consulta a dicha comunidad para el cambio de sistema partidos políticos a usos y costumbres.

De igual manera, se llevaron a cabo 4 actividades diversas que no se encontraban planeadas y que se cumplieron en su totalidad.

3.11. La Unidad de Apoyo a la Comisión de Derechos Humanos durante el primer semestre del 2016 programó realizar 19 actividades, de las cuales en 5 se cumplió con la meta, sin lograr dar cumplimiento a 14, las cuales a continuación se enuncian:

Actividad 1: Reuniones con asociaciones civiles de personas con discapacidad sensorial.

Justificación: Su avance es del 0% ya que se ha establecido contacto telefónico con algunas de las asociaciones civiles conformadas en el Estado y se les girarán oficios con la finalidad de establecer fechas para las reuniones.

Actividad 2: Implementación de un intérprete de lengua de señas mexicana en las sesiones del Consejo General y en los eventos públicos del Instituto Electoral de Michoacán.

Justificación: No presenta ningún avance; únicamente se ha trabajado la propuesta de implementación de intérprete de Lengua de Señas Mexicana en las sesiones de Consejo General.

Actividad 3: Conferencias sobre la inclusión de las personas con discapacidad sensorial.

Justificación: Cuenta con un avance del 0% ya que únicamente se ha establecido contacto con las personas que se han propuesto como conferencistas, con la finalidad de señalar las fechas en las que se llevarán a cabo las conferencias.

Actividad 4: Diseño, elaboración y difusión de los materiales de promoción del evento en los medios de comunicación.

Justificación: No se reportó en el avance semestral de dicha actividad.

Actividad 5: Capacitar al personal del Instituto en relación al aprendizaje básico de la Lengua de Señas Mexicana.

Justificación: Cuenta con un 0% ya que únicamente se ha establecido contacto con las personas que se han propuesto como ponentes en las capacitaciones, con la finalidad de señalar las fechas en las que se llevarán a cabo.

Actividad 6: Elaborar un catálogo en el que se incluyan los datos estadísticos de grupos vulnerables en la entidad.

Justificación: Su avance es del 50% ya que se ha establecido contacto telefónico con algunas de las asociaciones civiles conformadas en el Estado y se les girarán oficios con la finalidad de establecer fechas para las reuniones.

Actividad 7: Adecuar las instalaciones que permitan la accesibilidad y movilidad de las personas con discapacidad en el Instituto.

Justificación: No presenta ningún avance ya que únicamente se han celebrado reuniones de trabajo con las integrantes de la Comisión de Derechos Humanos en las que se ha trabajado la

propuesta de adecuación de instalaciones del Instituto Electoral de Michoacán.

Actividad 9: Coordinar con las autoridades que suscribieron el Protocolo para atender la violencia política contra las mujeres.

Justificación: No se reportó en el avance semestral dicha actividad.

Actividad 13: Llevar a cabo talleres de sensibilización en esta material, para el personal del Instituto Electoral de Michoacán.

Justificación: No se reportó en el avance semestral dicha actividad.

Actividades 15 y 16: Suscribir convenio con la Secretaría de Igualdad Sustantiva y Desarrollo de las Mujeres del Gobierno del Estado de Michoacán y Suscribir convenio con la Comisión Estatal de los Derechos Humanos.

Justificación: No presentan ningún avance ya que se han sostenido varias reuniones y ambos convenio se encuentran en proceso de elaboración.

Actividad 17: Suscribir convenio con la Fiscalía Especializada para la Atención a Delitos Electorales

Justificación: No presenta ningún avance ya que únicamente se han tenido diversas reuniones con el personal de la Fiscalía con la intención de coordinar la realización del convenio.

Actividad 18: Implementar el mecanismo idóneo para facilitar el acceso a la información de las personas con discapacidad.


Justificación: Cuenta con un 50% de avance ya que solamente se han realizado búsquedas en las páginas de internet de los Organismos Públicos Locales Electorales de la República con la finalidad generar información que permita implementar un

mecanismo idóneo para facilitar el acceso a la información de las personas con discapacidad.

Actividad 19: En la suscripción de cada convenio, convocar a los medios de comunicación y llevar a cabo una conferencia con el fin de darle trascendencia y difusión al evento

Justificación: No se reportó en el avance semestral de dicha actividad.

Morelia, Michoacán a 31 de agosto de 2016



C.P. Sergio Vázquez Collazo
CONTRALOR



Anexo 7

OFICINAS CENTRALES

Bruselas No. 118 Col. Villa Universidad C.P. 58060 Tel. (443) 322 14 00, Morelia, Michoacán, México

OFICINAS DE CONTRALORÍA Y FISCALIZACIÓN

José Trinidad Esparza No. 31, Fracc. Arboledas Valladolid, C.P. 58337, Tels. (443) 334 0503 y 324 6476, Morelia, Michoacán, México

www.iem.org.mx




INSTITUTO ELECTORAL DE MICHOACÁN
CONTRALORÍA

**“REVISIÓN DEL INVENTARIO DE BIENES
MUEBLES DEL ACTIVO NO CIRCULANTE
DE LAS OFICINAS DEL IEM 2016”**

Morelia, Michoacán a 15 de octubre de 2016.

INDICE

I.	Introducción.....	3
II.	Objetivo.....	3
III.	Metodología.....	3
IV.	Recomendaciones.....	8



I. INTRODUCCIÓN

La Contraloría en ejercicio de sus funciones, conferidas en el artículo 50 del Código Electoral del Estado de Michoacán de Ocampo y en cumplimiento a su programa anual de trabajo 2016, procedió a verificar la existencia y correcta elaboración de los resguardos individuales del inventario de bienes muebles del activo no circulante que cada trabajador del Instituto suscribe de los bienes muebles bajo su custodia, así como la ubicación del mismo.

II. OBJETIVO

Verificar que el Departamento de Recursos Materiales y Servicios de la Vocalía de Administración y Prerrogativas, cuente con un Inventario de bienes muebles debidamente actualizado y depurado, así como el oportuno registro de los resguardos y su constante actualización, que permita la pronta identificación y ubicación de los bienes muebles.

III. METODOLOGÍA

1. Mediante el oficio No. C/045/2016, de fecha 31 de agosto del presente año, se le informó a la Vocal de Administración y Prerrogativas la Mtra. Norma Gaspar Flores y al Jefe del Departamento de Recursos Materiales y Servicios el L.A. Carlos Cortes Oseguera, que iniciaríamos la revisión al Inventario de bienes muebles del activo no circulante del Instituto Electoral de Michoacán.


2. Lugar y fecha.- El jueves 08 de septiembre del presente año, a las 10:00 hrs. se iniciaron los trabajos en las Oficinas del Departamento de Recursos Materiales y Servicios de la Vocalía de Administración y Prerrogativas.

3. Recopilación de datos.- El L.A. Carlos Cortes Oseguera, Jefe del Departamento de Recursos Materiales y Servicios, nos proporcionaron impresos y en medio magnético los resguardos individuales de los bienes muebles y el inventario 2016.

4. Revisión.- Las técnicas de auditoría utilizadas en esta etapa, fueron el análisis documental y la inspección física de los bienes muebles; en la aplicación de ambas etapas, el tamaño o el porcentaje de la muestra fue del 100%.

Habiendo una excepción en la inspección física de los Partidos Políticos, los cuales fue imposible revisar debido a que no se contó con su autorización para su revisión.

5. Resultados.- Del análisis documental de los resguardos y de la inspección física del mobiliario, se obtuvo lo siguiente:
 - 5.1. El personal de las diferentes áreas del Instituto, realiza intercambios de bienes muebles sin informar al Departamento de Recursos Materiales y Servicios, para que sea este realice las actualizaciones correspondientes.



5.2. Los resguardos de los bienes muebles se encuentran bajo el resguardo del Departamento de Recursos Materiales y servicios, debidamente firmados a excepción de lo siguiente:

5.2.1 Los resguardos no tienen firma de la Vocal de Administración y Prerrogativas.

5.2.2 Los resguardos de los partidos Políticos no tienen firma de usuario.

5.2.3 Dos resguardos no se han elaborado.

5.3. La mayoría de los bienes muebles están ubicados en cada una de las áreas según lo especificado en el resguardo, a excepción de lo siguiente:

5.3.1 Ciento diecinueve bienes muebles se encuentran físicamente pero no aparecen en el resguardo.

5.3.2 Ciento siete bienes muebles se encuentran en el resguardo pero no físicamente en las áreas, de los cuales:

- Veintidós bienes muebles se encuentran físicamente con otro usuario.

- Dos bienes muebles están repetidos en los resguardos.
 - Ochenta y dos bienes según, el Departamento de Recursos Materiales y Servicios fueron llevados a bodega del Instituto, y no fueron actualizados en los resguardos. Lo anterior no se ha podido verificar ya que no se ha revisado el inventario de dicha bodega, porque se está en espera a que se disminuya la carga de trabajo la Vocalía de Administración y Prerrogativas.
 - No fue posible la localizar computadora PC/AIO/HP con el número de inventario IEM-06645.
- 5.4. Las etiquetas con el número de inventario que se colocan en los bienes muebles son de papel auto adheribles, lo que ocasiona su fácil desprendimiento.
- 5.4.1 Ciento treinta y siete bienes inmuebles no cuentan con etiqueta con el número de inventario correspondiente, lo cual dificulta su ubicación.
- 5.5. Trece bienes inmuebles no aparecen en el inventario, ni tampoco físicamente pero no fueron dados de baja los cuales se describen a continuación:



INSTITUTO ELECTORAL DE MICHOACÁN CONTRALORÍA



NO	DESCRIPCIÓN DEL ARTÍCULO	MODELO	SERIE	No. INVENTARIO
1	COMP HP AIO 19-2205LA N/P J5U17AA	19-2205LA	.3CR435090T	IEM-06328
2	COMP HP AIO 19-2205LA N/P J5U17AA	19-2205LA	.3CR43508QT	IEM-06329
3	COMP HP AIO 19-2205LA N/P J5U17AA	19-2205LA	.3CR43508Q6	IEM-06403
4	COMP HP AIO 19-2205LA N/P J5U17AA	19-2205LA	.3CR43508T6	IEM-06430
5	COMP HP AIO 19-2205LA N/P J5U17AA	19-2205LA	.3CR43508QL	IEM-06433
6	COMP HP AIO 19-2205LA N/P J5U17AA	19-2205LA	.3CR43508Z4	IEM-06440
7	COMP HP AIO 19-2205LA N/P J5U17AA	19-2205LA	.3CR43508NZ	IEM-06447
8	COMP HP AIO 19-2205LA N/P J5U17AA	19-2205LA	.3CR435094G	IEM-06454
9	COMP HP AIO 19-2205LA N/P J5U17AA	19-2205LA	.3CR43508K2	IEM-06455
10	COMP HP AIO 19-2205LA N/P J5U17AA	19-2205LA	.3CR43508R3	IEM-06459
11	COMP HP AIO 19-2205LA N/P J5U17AA	19-2205LA	.3CR43508P3	IEM-06460
12	COMP HP AIO 19-2205LA N/P J5U17AA	19-2205LA	.3CR43508Y1	IEM-06462
13	COMP HP AIO 19-2205LA N/P J5U17AA	19-2205LA	.3CR43508XR	IEM-06467


5.6. Dieciocho bienes muebles tienen el número de inventario duplicado los cuales son los siguientes.

No	DESCRIPCIÓN DEL ARTÍCULO	MODELO	SERIE	No. INVENTARIO	UBICACIÓN
1	GABINETE UNIVERSAL GRANDE 4 ENTREPAÑOS			IEM-00008	VOCALIA DE ORGANIZACIÓN
2	GABINETE UNIVERSAL GRANDE 4 ENTREPAÑOS	BGBN9045/4E		IEM-00008	VOCALIA DE ADMINISTRACIÓN CONTABILIDAD
3	SILLA MET. APILABLE FORRO PLIANA			IEM-00797	FISCALIZACIÓN
4	SILLA MET. APILABLE FORRO PLIANA	OJM190		IEM-00797	FISCALIZACIÓN
5	ARCHIVERO HORIZONTAL LINEA GRAPA TIMOLDI / LIBRERO			IEM-02634	OF. DE CONSEJERO
6	ARCHIVERO HORIZONTAL LINEA GRAPA TIMOLDI LIBRERO			IEM-02634	FISCALIZACIÓN
7	SILLA METALICA APILABLE FORRO EN PLIANA TABACO			IEM-00007	OF. DE CONSEJERO
8	SILLA MET. APILABLE FORRO PLIANA			IEM-00007	SECRETARIA EJECUTIVA

No	DESCRIPCIÓN DEL ARTÍCULO	MODELO	SERIE	No. INVENTARIO	UBICACIÓN
9	SILLA AJUSTABLE RESPALDO MEDIO CON BRAZOS			IEM-00917	VOCALIA DE ORGANIZACIÓN
10	SILLA AJUSTABLE RESPALDO MEDIO CON BRAZOS	OJM910		IEM-00917	VOCALIA DE VINCULACIÓN
11	SILLON DE VISITA DE 2 PLAZAS	OJM2722		IEM-00989	SALA DE CONSEJO GENERAL
12	SILLA DE VISITA CON DESCANSABRAZOS	OJM2720		IEM-00989	SALA DE JUNTAS PLANTA ALTA
13	SILLA DE VISITA CON DESCANSABRAZOS	OJM2720		IEM-01075	SECRETARIA EJECUTIVA
14	SILLA DE VISITA CON DESCANSABRAZOS	OJM2720		IEM-01075	SALA DE JUNTAS PLANTA ALTA
15	SILLON DOS PLAZAS DE VISITA C/DESCANSABRAZOS	OJM2722		IEM-01133	SALA DE CONSEJO GENERAL
16	SILLA DE VISITA CON DESCANSABRAZOS	OJM2720		IEM-01133	SALA DE JUNTAS PLANTA ALTA
17	SILLA OPERATIVA TAPIZADA EN TELA C/BRAZO	JK-PART 12		IEM-06771	PRESIDENCIA JURIDICO
18	SILLA DE VISITA BASE TRINEO, TAPIZADA	JK-PART 14		IEM-06771	SECRETARIA JURIDICO

IV. Recomendaciones

1. Que se realicen las investigaciones correspondientes a fin de determinar la ubicación de los 83 bienes muebles que durante la revisión no se pudieron encontrar y que a la brevedad se nos informe el resultado de las mismas para proceder a la verificación física.
2. Que se elaboren de manera inmediata los resguardos faltantes y que se corrijan los que presentan errores.
3. Colocar etiquetas con el número de inventario en los bienes muebles que carezcan de ellas, y que estas sean colocadas en un lugar donde se facilite su ubicación y conservación.



INSTITUTO ELECTORAL DE MICHOACÁN CONTRALORÍA



4. Que cuando se realice un préstamo de bienes muebles, se elabore un recibo de entrega de estos al solicitante, así como un recibo de devolución de los mismos.
5. Diseñar un formato de no adeudo de bienes muebles, para el personal que deje de laborar en el Instituto.
6. Que se establezca una coordinación con el Departamento de Recursos Humanos para que sea quien informe al Departamento de Recursos Materiales y Servicios sobre el alta y baja de personal con la finalidad de elaborar y actualizar los resguardos de los bienes muebles.

Morelia, Michoacán a 15 de octubre de 2016.

Entregó

C.P. Sergio Vázquez Collazo
Contralor

Recibió

L.A.E. Carlos Cortes Oseguera
Jefe del Depto. de Recursos Mat. y Serv.

Mtra. Norma Gaspar Flores
Vocal de Administración y Prerrogativas.



Anexo 8

OFICINAS CENTRALES

Bruselas No. 118 Col. Villa Universidad C.P. 58060 Tel. (443) 322 14 00, Morelia, Michoacán, México

OFICINAS DE CONTRALORÍA Y FISCALIZACIÓN

José Trinidad Esparza No. 31, Fracc. Arboledas Valladolid, C.P. 58337, Tels. (443) 334 0503 y 324 6476, Morelia, Michoacán, México
www.iem.org.mx



INSTITUTO ELECTORAL DE MICHOACÁN

CONTRALORÍA

***“INFORME DE LA REVISIÓN EFECTUADA A LAS
SOLICITUDES DE ACCESO A LA INFORMACIÓN PÚBLICA
PRESENTADAS ANTE EL DEPARTAMENTO DE ACCESO A
LA INFORMACIÓN PÚBLICA 2016 DURANTE EL PERÍODO
COMPRENDIDO DEL 01 DE ENERO AL 30 DE NOVIEMBRE
DE 2016 ”***

Morelia, Michoacán a 20 de Diciembre de 2016

INDICE

I.	Introducción.....	3
II.	Objetivo.....	3
III.	Metodología.....	3



I. INTRODUCCIÓN

La Contraloría efectuó una revisión a las solicitudes de acceso a la información pública presentadas en medio escrito o electrónico por la ciudadanía ante el Departamento de Acceso a la Información Pública del Instituto Electoral de Michoacán, durante el período comprendido del 01 de enero al 30 de noviembre del año en curso, lo anterior con la finalidad de verificar que se haya cumplido en tiempo y forma con dicha obligación, así como para dar cumplimiento a las actividades establecidas en el programa anual de trabajo de la Contraloría, y a lo señalado en el artículo 50 del Código Electoral del Estado de Michoacán de Ocampo.

II. OBJETIVO

Verificar el cumplimiento de la obligación del Instituto de informar a quién así lo solicite, a través del Departamento de Acceso a la Información Pública, dentro de los plazos establecidos en la Ley de Transparencia, Acceso a la Información Pública y Protección de Datos Personales del Estado de Michoacán de Ocampo y en el Reglamento en Materia de Transparencia y Acceso a la Información Pública del Instituto Electoral de Michoacán.

III. METODOLOGÍA

1. El día 02 de diciembre de 2016, mediante oficio C/054 se solicitó al Jefe de Departamento de Acceso a la Información Pública, remitiera a esta Contraloría la relación de solicitudes de acceso a la Información Pública presentadas ante dicho Departamento durante el período comprendido del 01 de enero al 30 de noviembre del presente año, en donde se indicara en qué etapa del procedimiento para el acceso a la información pública se encontraba cada una de ellas.



2. El día 06 de diciembre de 2016, el Departamento de Acceso a la Información Pública, mediante el oficio IEM-DAIP-63/2016, envió a esta Contraloría, en medio magnético, la relación de solicitudes de acceso a la información pública que han sido presentadas ante este Departamento durante el período solicitado.
3. **Revisión.-** Las técnicas aplicadas en la revisión fueron: el análisis documental de las solicitudes de acceso a la información pública correspondientes al período del 01 de enero al 30 de noviembre del año en curso; el tamaño de la muestra fue del 100%.
4. **Resultados.-** Como resultado de la revisión se obtuvo lo siguiente:

- El Instituto Electoral de Michoacán a través del Departamento de Acceso a la Información Pública, recibió durante el periodo comprendido del 01 de enero al 30 de noviembre del 2016, 215 solicitudes de acceso a la información; 109 solicitudes menos de las recibidas durante el 2015, lo cual representa un decremento del 35.62%.

- Durante el período comprendido del 01 de enero al 30 de noviembre, el Departamento de Acceso a la Información Pública recibió de manera mensual las siguientes solicitudes de acceso a la información pública:

ENERO	FEBRERO	MARZO	ABRIL	MAYO	JUNIO	JULIO	AGOSTO	SEPTIEMBRE	OCTUBRE	NOVIEMBRE
19	20	15	13	22	26	22	20	18	20	20

- Durante dicho período, la información solicitada por la ciudadanía al Instituto a través del Departamento de Acceso a la Información Pública, fue muy diversa, siendo más frecuente la información sobre resultados electorales, presupuesto asignado a los partidos políticos, las diversas prestaciones y bonos de los trabajadores del instituto.

- 65 solicitudes fueron contestadas por el Departamento de Acceso a la Información Pública en tiempo y forma dentro de un plazo no mayor de diez días hábiles, y 5 fueron contestadas utilizando la prórroga. El 19 de mayo de 2016 entro en vigor la nueva Ley de Transparencia, Acceso a la Información Pública y Protección de Datos Personales del Estado de Michoacán de Ocampo, por lo cual el resto de las solicitudes, se contestaron en tiempo y forma conforme lo establecido en el artículo 75 de la Ley de Transparencia, antes mencionada.

- Cabe señalar que las solicitudes de acceso a la información pública, fueron en un 100% por ciento, en su mayoría, recibieron contestación por parte del Departamento de Acceso a la Información Pública el mismo día de su recepción o un día después.

Morelia, Michoacán a 20 de diciembre de 2016



C.P. Sergio Vázquez Collazo
Contralor